



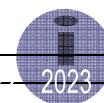
ПОКАЗАТЕЛИ за ИКОНОМИЧЕСКИ АНАЛИЗ



2004, 2005, 2006, 2007, 2008, 2009, 2010, 2011, 2012, 2013, 2014г., 2015г., 2016г., 2017г., 2018г., 2019г., 2020г., 2021г. и 2022г.


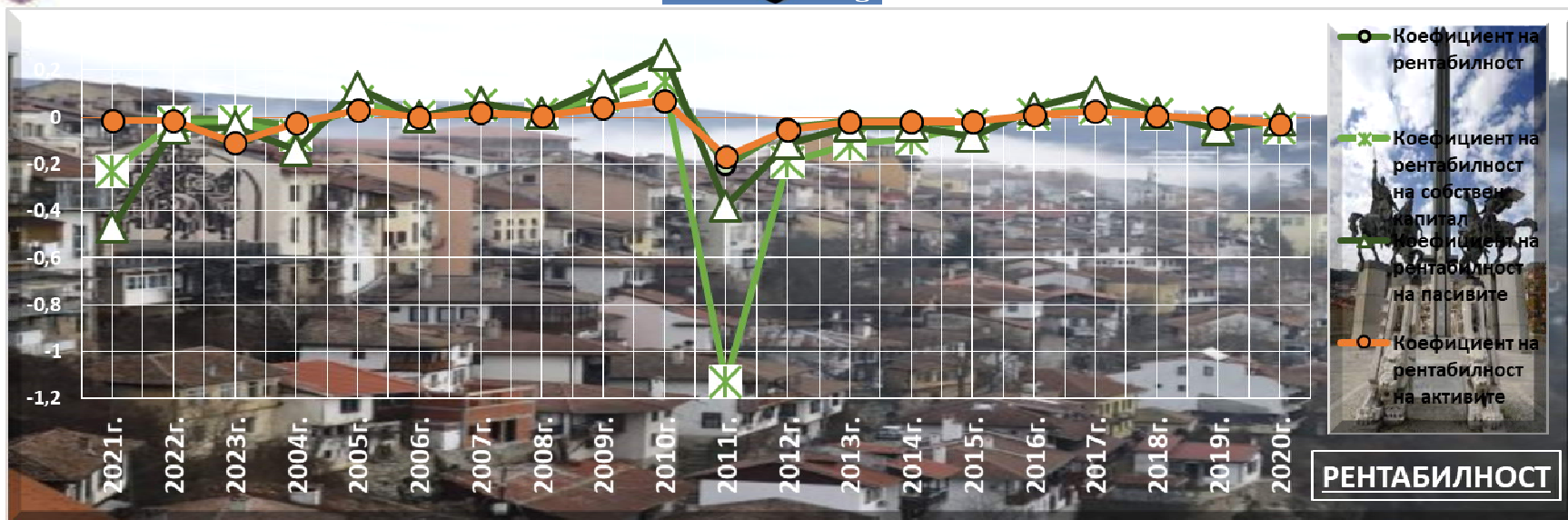
- ПОКАЗАТЕЛИ за ИКОНОМИЧЕСКИ АНАЛИЗ

ОБЩИ РЕЗУЛТАТИ НА ТЪРГОВСКИТЕ ДРУЖЕСТВА	2021г.	2022г.	2023г.	2004г.	2005г.	2006г.	2007г.	2008г.	2009г.	2010г.	2011г.	2012г.	2013г.	2014г.	2015г.	2016г.	2017г.	2018г.	2019г.	2020г.	СЪОТНОШЕНИЕ	ОПТИМУМИ
ПОКАЗАТЕЛИ ЗА РЕНТАБИЛНОСТ																						
Коефициент на рентабилност	-0,013	-0,012	-0,01	-0,035	0,032	0	0,022	0,005	0,065	0,169	-0,207	-0,046	-0,016	-0,016	-0,042	0,02	0,034	0,006	-0,016	-0,029	финансов резултат / нетни приходи продажби	0.08 - 0.10
Коефициент на рентабилност на собствен капитал	-0,23	-0,023	-0,019	-0,079	0,065	0,001	0,053	0,015	0,093	0,15	-1,126	-0,192	-0,116	-0,094	-0,034	0,01	0,039	0,011	-0,022	-0,046	финансов резултат / собствен капитал	> от основния лих. %
Коефициент на рентабилност на пасивите	-0,47	-0,048	-0,042	-0,14	0,125	0,001	0,062	0,016	0,133	0,267	-0,379	-0,113	-0,038	-0,037	-0,083	0,04	0,108	0,02	-0,054	-0,012	финансов резултат / пасиви	< от основния лих. %
Коефициент на рентабилност на активите	-0,013	-0,013	-0,11	-0,023	0,028	0	0,018	0,005	0,039	0,069	-0,168	-0,052	-0,019	-0,019	-0,022	0,01	0,026	0,005	-0,005	-0,029	финансов резултат / реални активи	> от 1
ПОКАЗАТЕЛИ ЗА ЕФЕКТИВНОСТ																						
Коефициент на ефективност разходи	0,989	0,989	0,994	0,983	1,018	1	1,012	1,003	1,025	1,055	0,893	0,961	0,986	0,987	0,965	1,00	1,031	0,937	0,987	0,975	приходи / разходи	> от 1
Коефициент на ефективност приходи	1,011	1,011	1,006	1,017	0,982	1	0,988	0,997	0,975	0,948	1,119	1,041	1,041	1,014	1,036	1,00	0,97	1,067	1,014	1,026	разходи / приходи	< от 1

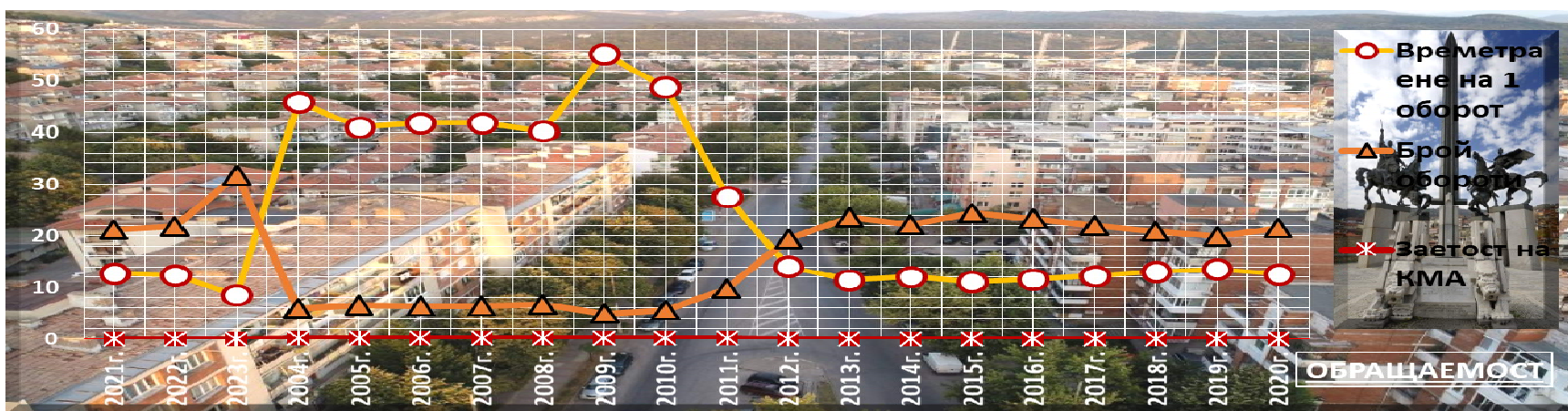
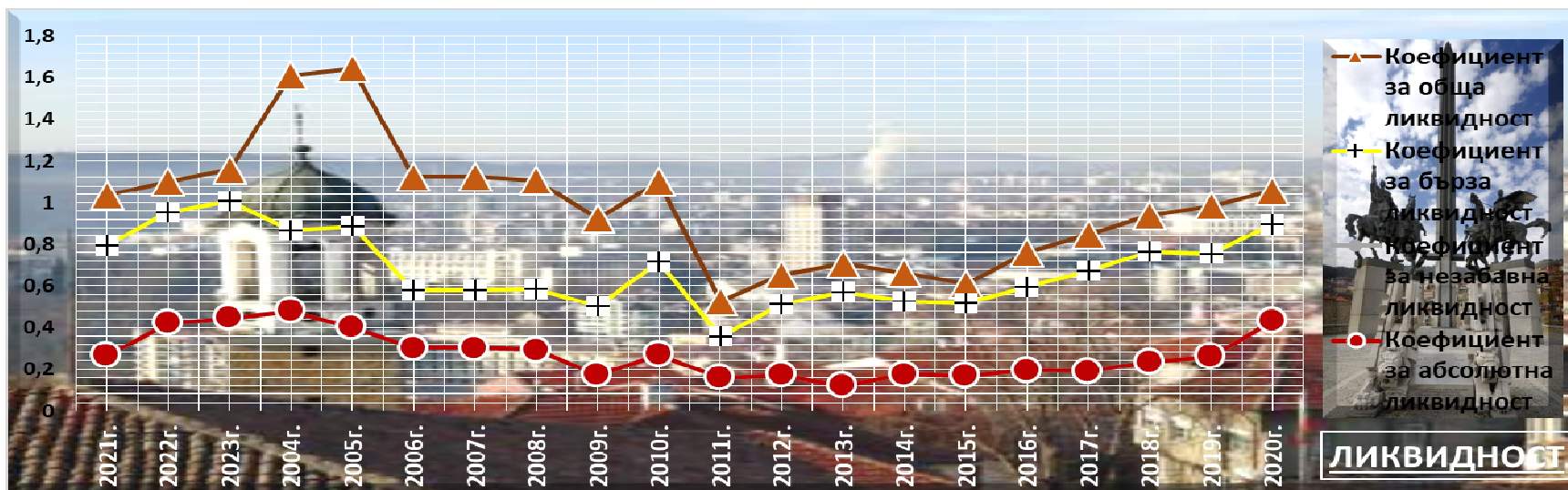


ПОКАЗАТЕЛИ ЗА ЛИКВИДНОСТ																						
Коефициент за обща ликвидност	1,037	1,1	1,16	1,611	1,642	1,126	1,126	1,106	0,924	1,099	0,529	0,654	0,707	0,662	0,611	0,76	0,845	0,938	0,984	1,056	кратк. активи / краткоср. задължения	= 1
Коефициент за бърза ликвидност	0,792	0,955	1,007	0,865	0,886	0,581	0,581	0,584	0,502	0,716	0,356	0,513	0,57	0,529	0,517	0,59	0,672	0,763	0,757	0,898	кр.вз.+кр.фин.+пар.ср. / краткоср. задължения	0,5 - 1
Коефициент за незабавна ликвидност	0,266	0,42	0,445	0,48	0,402	0,301	0,301	0,292	0,172	0,271	0,159	0,173	0,12	0,176	0,168	0,20	0,191	0,234	0,260	0,430	кр.вз.+пар.ср. / текущи задължения	0,5 - 0,7
Коефициент за абсолютна ликвидност	0,266	0,42	0,445	0,48	0,402	0,301	0,301	0,292	0,172	0,271	0,159	0,173	0,12	0,176	0,168	0,20	0,191	0,234	0,260	0,430	пар.средства / текущи задължения	
ПОКАЗАТЕЛИ ЗА ФИНАНСОВА АВТОНОМНОСТ																						
Коефициент за финансова автономност	2,053	2,081	2,217	1,773	1,937	1,181	1,181	1,092	1,424	1,787	0,336	0,591	0,327	0,393	2,415	2,75	2,749	1,895	2,442	2,589	собствен капитал / пасиви	min 0.33 - > 1
Коефициент на задлъжнялост	0,487	0,481	0,451	0,564	0,516	0,847	0,847	0,916	0,702	0,559	2,973	1,692	3,061	2,543	0,414	0,36	0,364	0,529	0,410	0,386	пасиви / собствен капитал	< от 1
ПОКАЗАТЕЛИ ЗА ОБРЪЩАЕМОСТ КМА																						
Времетраене на 1 оборот	12,758	12,365	8,509	45,94	41,088	41,943	41,943	40,216	55,183	48,74	27,511	13,956	11,422	12,141	11,048	11,60	12,315	12,988	13,605	12,529	средна нал. на КМА x 90 / нетен размер прих. от продажби	max със срок
Брой обороти	21,162	21,835	31,733	5,877	6,571	6,437	6,437	6,714	4,893	5,54	9,814	19,347	23,639	22,234	24,439	23,28	21,925	20,788	19,846	21,550	НРПП / средна нал. на КМА x 90	
Заетост на КМА	0,047	0,046	0,032	0,17	0,152	0,155	0,155	0,149	0,204	0,181	0,102	0,052	0,042	0,044	0,041	0,04	0,046	0,048	0,050	0,046		





ВЕЛИКО ТЪНОВО, 2024г.



След на правените обобщения на балансите на търговските дружества и техните отчети за приходи и разходи, включително и медицинските дружества, са изчислени и основните финансови показатели, които характеризират състоянието им.

**„ОДПГ“ ЕООД****2023****Дружеството е с предмет на дейност:**

Изготвяне на проекти; изграждане, поддържане експлоатиране на паркинги и гаражи на територията на Общината; картотекиране и водене на отчет паркингите на свободен режим; извършване на охрана и контрол върху обекти и други дейности.

Решение от 30.06.2000г. на ВТОС за вписване в Регистъра на търговските дружества – рег.1, том 5, стр.

262, партида 27 по ф.д. № 1100/2000г.- Еднолично дружество с ограничена отговорност с фирма – „Организация на движението, паркинги и гаражи“ ЕООД.

Решение № 141/07.06.2000г. на Общински съвет Велико Търново.

ЕИК 104 523 747

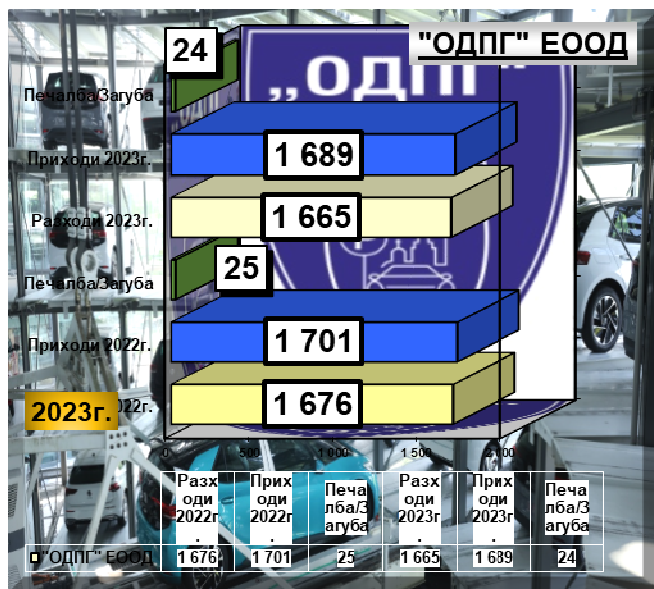
Управител на дружеството:

инж. Иван Димитров

Капитал на дружеството:

по Решение на ВТОС № 1044 от 27.04.2006г. към момента е **158 280лв.**, разпределен на 15 828 дяла по 10 лв. всеки един от тях, собственост на Община Велико Търново.

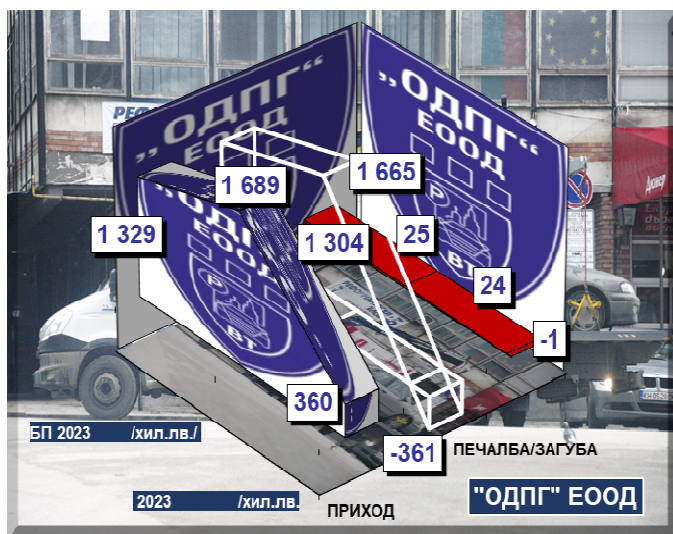
За 2023г. „ОДПГ“ ЕООД реализира печалба в размер на 24хил.лв. За сравнение през аналогичния информационен период - 2022г. е регистрирана печалба в размер на- 25хил.лв.



"ОДПГ"ЕООД	БП 2023 /хил.лв./	2023 /хил.лв.	РАЗЛИКА /хил.лв./
ПРИХОД	1 329	1 689	360
РАЗХОД	1 304	1 665	-361
ПЕЧАЛБА	25	24	-1

Средносписъчният състав на дружеството към 31.12.2023г. е 47бр., в това число-

ръководни кадри – 3, аналитични специалисти – 2, приложни специалисти – 6, помощен персонал – 2, персонал за охрана - 14 нискоквалифицирани -16, оператор и шофьор на транспортни средства - 4.




Средната работна заплата в дружеството за информационния период е в размер на **1 357лв.**, като в сравнение с аналогичния период на миналата година средната работна заплата е увеличена със 165лв, когато е била в размер на 1 192лв.





Печалба / загуба: 1-во, 2-ро, 3-то и 4-трим., Шестмесечие, Деветмесечие и цялата 2023г.

Наименование на търговското дружество ЕООД	2023 година				2023	2023	2023	2023
	Печалба/ Загуба 2023г. ХИЛ.ЛВ.	Печалба/ Загуба 9м.2023г. ХИЛ.ЛВ.	Печалба/ Загуба 6м.2023г. ХИЛ.ЛВ.	Печалба/ Загуба 1-во 3м. 2023г. ХИЛ.ЛВ.	Печалба/ Загуба 2-ро 3м. 2023г. ХИЛ.ЛВ.	Печалба/ Загуба 3-то 3м. 2023г. ХИЛ.ЛВ.	Печалба/ Загуба 4-то 3м. 2023г. ХИЛ.ЛВ.	
"ОДПГ" ЕООД	24	9	8	-4	12	1	15	

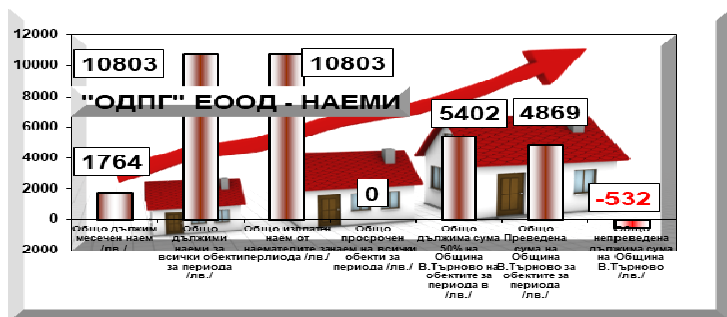


СПРАВКА за формиране на работната заплата в „ОДПГ“ЕООД- 2023г.

-Основна заплата	-
	549731.03 лв.
-Доплащане прослужени години	-
	49014.26 лв.
-Положен извънреден труд	-
	58714.43 лв.
-Заработка	-
	32135.75 лв.
-Платен годишен отпуск	-
	54984.98 лв.
-Обезщетения по КТ	-
	27200.64 лв.
ОБЩО ФРЗ	771781.09 лв.
Средна работна заплата, без заплата на управителя:	1357 /хиляда триста петдесет седем /лева

"ОДПГ" ЕООД - НАЕМИ -2023г.

Обект и /бр./	Общ. кв. м.	Общ. длъжим месечен наем /бр./	Общ. длъжим за всички обекти за периода /лв./	Общ. изплатен наем от наемателите за периода /лв./	Общ. просрочен наем на всички обекти за периода /лв./	Общ. дължима сума 50% на Община В.Търново за периода /лв./	Общ. Преведена сума на Община В.Търново за периода /лв./	Общ. непреведена сума на Община В.Търново за периода /лв./
4	362	4	1764	10803	10803	0	5402	4869
								-532



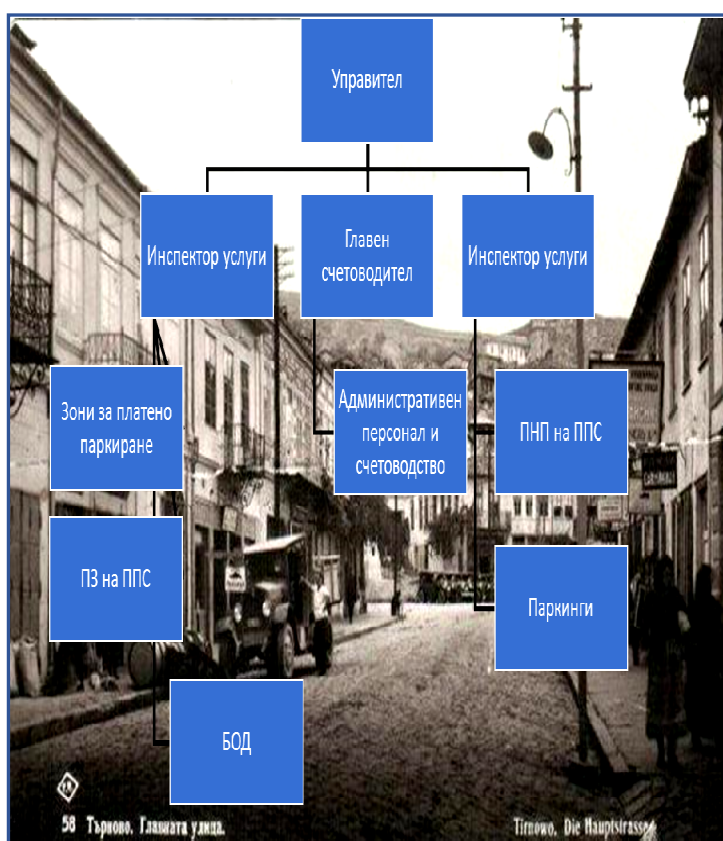
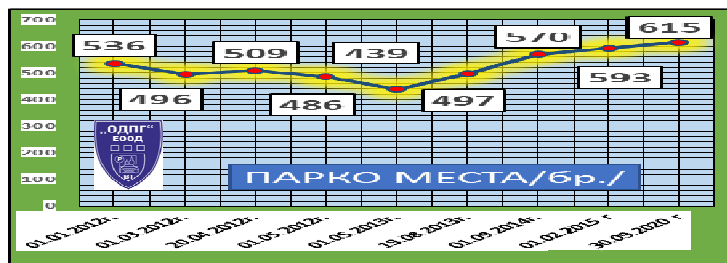
През информационния период – 2023г. търговското дружество е отдало под наем с договори за отдаване под наем 4 броя обекти с обща площ 362 кв.м. при дължим наем за 2023г.-10 803лв. от наемателите и изплатен наем в размер на 10 803лв. с просрочена сума по наема – 0лв. Дължимата сума на Община Велико Търново – 5 402лв. Има непреведената сума на Община Велико Търново-532лв.. Съгласно Решение № 500 от 19.09.2009 на Общински съвет В.Търново, 50% от сумата за получения наем е дължимата за превеждане в сметка на Община Велико Търново.

ПЕРИОД	ЗОНИ ЗА ПЛАТЕНО ПАРКИРАНЕ /бр./	ПАРКО МЕСТА /бр./
01.01.2012г.		14
01.03.2012г.		13
20.04.2012г.		13
01.05.2012г.		12
01.05.2013г.		12
19.08.2013г.		13
01.09.2014г.		15
01.02.2015 г		16
30.09.2020 г		17

„ОДПГ“ЕООД гр.В.Търново е регистрирано през 2000 год. с предмет на дейност изграждане, поддържане и експлоатиране на паркинги и гаражи на територията на Община В.Търново. Регистрираният капитал възлиза на 158 280 лв., разпределен на 15 828 дяла по 10 лв. всеки един от тях, собственост на Община В.Търново. Към 30.09.2022 година „ОДПГ“ ЕООД гр.Велико Търново стопанисва и експлоатира 17 зони за

ВЕЛИКО ТЪРНОВО, 2024г.





платено паркиране с 615 бр. паркоместа, 1 денонощно-охраняем паркинг, подземен паркинг, дневен паркинг Крайбрежна и наказателен паркинг. Контролът по неправилно паркираните ППС се осъществява от екипи за принудително задържане с техническо средство тип “скоба” и специализиран автомобил за принудително преместване.

Отчетът на дружеството е в съответствие с изискванията на приложимите за дейността НС за малки и средни предприятия. Зоните за платено паркиране се хигиенизират ежедневно и се снегочистват със специално закупен за това трактор с гребло. През отчетния период се поддържа вертикалната сигнализация и хоризонталната маркировка в зоните, почистване на тревните площи и клоните, които закриват знаците и табелите, ежедневно се хигиенизират зоните. Тези зони се обслужват от контролори, оборудвани с електронни устройства за проверка на SMS-паркирането, обозначителни светоотразителни жилетки, служебни карти, работни чанти и необходимото работно облекло, мобилни телефони.

ПРИХОДИ

Към 31.12.2023г. „ОДПГ” ЕООД

• от услуги	1 684 хил.лв.
• други	3 хил.лв.
• финансираня	2 хил.лв.

реализира общо приходи от продажби на стойност **1 689 хил.лв.**, както следва:

Приходите за 2023г. са се променили в сравнение с реализираните приходи през предходната година, когато са реализирани приходи в размер на 1 1701 хил.лв. – намаление на приходите с 12хил.лв.

Сумата на приходите се разпределя по дейности, както следва:

Видове дейности	2022	2023
1.Зони за платено паркиране	569	590
2.Денонощно – охраняеми паркинги	183	183
3.Паркинги - хотели	133	159
4.Принудително преместване на ППС	131	74
5.Принудително задържане на ППС	127	123
6.Подземен гараж	19	19
7.Наказателен паркинг	120	116
8.Звено по безопасност и организация на движението	318	275
9.Паркинг Крайбрежна	82	138
10.Наеми и други приходи	19	12
ОБЩО	1701	1689

От приходите отразени по сметките на „ОДПГ“ ЕООД във връзка със



сключените договори с Община В.Търново за „Направа и поддръжка на хоризонтална пътна маркировка и вертикална пътна сигнализация по уличната и пътна мрежа и други дейности по организация и безопасност на движението на територията на община Велико Търново.Управление и поддръжка на паркингите и контрол по реда и времетраенето на паркирането в „зони за платено паркиране” на територията на град Велико Търново” са преведени по сметка на Община В.Търново 426175.16 /без ДДС/разпределени по видове както следва:

1.От абонамент	- 183805.33 лв.
2.От такси паркиране	- 35334.06 лв.
3.От такси отговорно пазене	- 7103.37 лв.
4.От продадени талони	- 57500.81 лв.
5.От паркинг автомат	- 142431.59 лв.

Приходите от SMS за Община В.Търново за 2023 година са в размер на **594 710.00** лв.

Дейността по принудително задържане на ППС завърши отчетния период с приходи в размер на 122891.01 лв.

Дейността по принудително преместване на ППС е отчетла за 2023 година приход от 73975.35 лв..

РАЗХОДИ

Разходната част по отчета за приходите и разходите – разходи за обичайната дейност бележи промяна за 2023г. **-1 665 хил.лв. за 2023г. при 1 676 за 2022г.**

По икономически елементи разходите са както следва:

за материали	161 хил.лв.,
за външни услуги	96 хил.лв.,
за амортизации	56 хил.лв.,
за възнаграждения	772 хил.лв.,
за осигуровки	147 хил.лв.,
други	428 хил.лв.,

Дружеството има сключени договори :

1.За поддръжка на касовите апарати с „Тетра 04”ООД гр.Велико Търново.	Разходи по икономически елементи/хил.лв./	2022г.	2023г.
2.За правна защита с адвокат Йорданка Христова.	Материали	229	161
3.За абонаментно поддържане на програмни системи с „ИМПАС- РТ”ЕООД.	Външни услуги	128	96
4. Договори за охрана с „3 С СОТ” АД В.Търново.	Амортизации	51	56
5.Медицинско обслужване-преглед шофьори от звено ПНП ППС с СТМ „Конкурент” ВТ ООД.	ФРЗ	716	772
6.За сервизно обслужване на повдигателни съоръжения с „Техноиндустрия” ЕООД.	Осигуровки	137	147
7.За технически надзор на бордовите кранове за преместване на автомобили и товаро-захващащи приспособления с „Топекс”ЕООД.	Други разходи	412	428
8.За техническо обслужване и поддръжка на паркинг автомати с „Ханза” ООД	Финансови и извънредни разходи	6	7
	ОБЩО	1679	1667

Разшифровка на разходите на подпараграфи “Други ползвани външни услуги”

1.Разходи за правна защита	- 12400.00 лв.
2.Автоизмиване	- 908.34 лв.
3.Пощенски ,куриерски и др.услуги	- 361.78 лв.



4. Пълнене тонер ,цветно принтиране и др.	-	863.04 лв.
5.Електронен подпис	-	97.50 лв.
6.Архивиране карти водачи паяк и тахограф	-	140.00 лв.
7.Обслужване пожарогасители	-	370.33 лв.
8.Проект наказателен паркинг	-	600.00 лв.
9.Проект за ул. “Цанко Церковски“	-	150.00 лв.
10.Становище за изграждане на наказателен паркинг		300.00 лв.
11.Схема за евакуация и пожар. опасност	-	290.00 лв.
12.Комисия за регулиране на съобщенията	-	150.00 лв.
13.ГТП автомобили и електробуси	-	1678.17 лв.
14.Такса инкасо монети	-	2874.89 лв.
15.Проектанска услуга	-	240.00 лв.
16.Отстраняване ел. авария	-	132.60 лв.
17.Проект паркинг геодезия	-	500.00 лв.
18.Услуга с пътно транспортна техника	-	3660.00 лв.
19.Ремонт осветление паркинг ,настройка камери		1284.08 лв.
20.Становище МВР наказателен паркинг и зони	-	304.82 лв.
21.Демонтаж и монтаж климатик	-	200.00 лв.
22.Подновяване домейн	-	434.16 лв.
23.Публикуване обява	-	239.40 лв.
24.Строителен надзор наказателен паркинг	-	580.00 лв.
25.Ремонт бариера	-	33.00 лв.
26.Експертна оценка на помещения под наем	-	459.00 лв.
27.Ремонт и смяна гуми ППС	-	842.50 лв.
28.Ремонт косачка, моторен трион, щилка	-	332.34 лв.
29.Демонтаж и монтаж лед прожектор	-	222.50 лв.
30.Отпечатване ваучери	-	188.00 лв.
31.Проверка бордови кран и инструктаж	-	130.00 лв.

Разшифровка на разходите на подпараграф
“Други неквалифицирани в други параграфи и
подпараграфи”

1.Направени преводи в Община В.Търново	-	426175.16 лв.
2.За амортизации и обезценка	-	55722.63 лв.
3.Социални разходи	-	10129.51 лв.
4.Работно облекло	-	552.42 лв.
5.Брак касов апарат	-	245.83 лв.
Общо	-	492825.55 лв.

Разшифровка на разходи на подпараграф
„Други данъци”към 31.12.2023г.

1.Данък социални разходи - 111.67 лв.

*С П Р А В К А за разходи свързани със съдебната
система и
адвокатурата към 31.12.2023г.*