

Препис-извлечение от Протокол № 78
от заседание на Общински съвет,
проведено на 12.02.2015 година

ОТНОСНО: Приемане на бюджет за 2015 година, индикативен разчет за сметките от Европейския съюз за 2015 година на Община Велико Търново и инвестиционна програма за 2015 година

РЕШЕНИЕ № 1419

На основание чл.52, ал.1 и чл.21, ал.1, т.6, във връзка с чл.27, ал.4 и ал.5 от ЗМСМА, чл.94 и чл. 39 от Закона за публичните финанси /ЗПФ/, във връзка с разпоредбите на ЗДБРБ за 2015 година, ПМС № 8/16.01.2015 г. за изпълнение на ЗДБРБ за 2015 година и Наредбата за условията и реда за съставяне на бюджетната прогноза за местните дейности за следващите три години и за съставяне, приемане, изпълнение и отчитане на общинския бюджет на община Велико Търново, Великотърновски общински съвет реши:

1. На основание чл. 21, ал.1, т.6 от ЗМСМА във връзка с чл. 94, ал.2 от ЗПФ, приема бюджета на Община Велико Търново за 2015 година по приходната и разходната част в размер на 60 777 346 лева, в това число:

- приходи за делегирани от държавата дейности в размер на 29 882 296 лв. и разходи за делегирани от държавата дейности в размер на 32 095 041 лева в т.ч.: текущи разходи в размер на 31 149 481 лева, капиталови разходи – 945 560 лева.

- местни приходи в размер на 30 895 050 лв. и разходи за местни и дофинансирани държавни дейности в размер на 28 682 305 лева, в т.ч.: текущи разходи – 25 461 134 лева, капиталови разходи – 3 221 171 лева /Приложение 2, Приложение 3, Приложение 3А, Приложение 3Б, Приложение 23, Приложение 24, Приложение 25, Приложение 26/

2. На основание чл. 127, ал. 2 и ал. 3 от ЗПФ с паричните постъпления от продажба на общински нефинансови активи се финансират:

- погашения по дългосрочни заеми от банки в страната с инвестиционно предназначение – „Финансов план за управление на публичната инфраструктура” – 600 000 лв. /Приложение №11/;

3. Приема Инвестиционната програма на Община Велико Търново за 2015 година в размер на 41 569 978 лева по Приложение 19, както следва:

- 1 286 500 лева целева субсидия от РБ, в т.ч. за общински пътища – 605 800 лева.

- 377 199 лева от Приватизация;

- 36 547 429 лева от Сметки за средства от ЕС;

- 855 818 лева от други извънбюджетни средства;

- 1 839 943 лева от преходен остатък от целеви трансфери, в т.ч.

- * преходен остатък от целеви трансфер – СБ - неотложни аварийно-възстановителни работи на храм "Св. Богородица" с. Русаля – 1 778 лева;
 - * преходен остатък от целеви трансфер - СБ - неотложни аварийно-възстановителни работи на храм "Св. Ирина" с. Хотница – 123 лева;
 - * преходен остатък от целеви трансфер - Възстановяване на църковна сграда "Успение Пресветая Богородица", гр. Килифарево – 129 912 лева;
 - * преходен остатък от целеви трансфер по ПМС №180/03.07.2014 г. за предотвратяване на последици от стихийни бедствия – 254 937 лева;
 - * преходен остатък от целеви трансфер по ПМС №340/27.10.2014 г. за предотвратяване на последици от стихийни бедствия – 330 000 лева;
 - * преходен остатък от целеви трансфер за /Път III-514/ - Арбанаси - Шереметя - депо битови отпадъци- /граница община Ласковец/ - 18 007 лева;
 - * преходен остатък за осигуряване на възможност за достъп до телевизионни услуги на лица със специфични социални потребности в населените места, които не са покрити с цифров ефирен сигнал – 9 900 лв.;
 - * преходен остатък от целеви трансфер за ремонтни и рехабилитационни дейности на засегнати части от улична мрежа съобразно реализация на проект с Европейско финансиране – 313 972 лева;
 - * преходен остатък от целеви трансфер за ПИП "Растеж и устойчиво развитие на регионите" - Реконструкция и модернизация на игралното поле и лекоатлетическата писта на стадион "Ивайло" гр. В. Търново - II етап – 781 314 лева.
- 663 089 лева от собствени бюджетни средства на Община Велико Търново;

4. След приключване на СМР, относно дяловото участие за изграждане на Православни храмове, включени като обекти в Инвестиционната програма на Община В.Търново за 2015 год., равностойността на придобитите ДМА да се предостави като дарение на Великотърновската митрополия.

5. Всяко тримесечие до двадесет и пето число от месеца, следващ отчетното тримесечие Кмета на Община Велико Търново да внася в Общинския съвет информация за изпълнението на Инвестиционната програма на Община Велико Търново за 2015 година по обекти – стойностно.

6. Във връзка с изпълнението на специфичните условия относно предоставянето на грантовата помощ по Финансовия механизъм на Европейското икономическо пространство, свързани със създаване на фонд за поддръжка на придобитите по проекта активи, дава съгласие средствата в размер на 12 614 лева да бъдат заложили в бюджета на Община Велико Търново на десет равни части в периода 2012-2022 година.

7. Приема максимален размер на генерирани приходи, съгласно финансов анализ, дисконтирани към 2015 година по проект „Подобряване на туристически атракции и свързаната с тях инфраструктура в община Велико Търново” в размер на 384 000 лева, в т.ч. туристическо влакче – локомотив с два вагона и разходи в размер на 377 000 лева, в т.ч. туристическо влакче – локомотив с два вагона, дисконтирани към 2015 година.

8. Определя максималния размер на дълга, както следва /Приложение №7А/:

8.1. Максималният размер на новия общински дълг, който може да бъде поет през 2015 г. е 10 948 191 лева, в т.ч. Фонд „ФЛАГ”.

8.2. Максималния размер на общинския дълг към края на 2015 година не може да надвишава 5 709 170 лева, в т.ч. Фонд „ФЛАГ”.

9. На основание чл.32, ал. 1 от ЗПФ, годишния размер на плащанията по дълга за 2015 година не може да надвишава 15 на сто от общата сума на собствените приходи и

общата изравнителна субсидия по отчета към 31.12.2014 година на Община Велико Търново.

На основание чл.32, ал. 5 от ЗПФ в ограничението по ал.1 не се включва дългът на общините по временни безлихвени заеми и по предоставени им заеми от други лица в сектор „Държавно управление”, в т.ч. Фонд „ФЛАГ”.

10. На основание чл. 21, ал.1, т.6 от ЗМСМА във връзка с чл. 94, ал.3, т. 8 от ЗПФ утвърждава Индикативен годишен разчет за сметките за средства от ЕС на Община Велико Търново за 2015 година съгласно Приложение 6, Приложение 6А

11. Приема финансови показатели за контролираните от общината лица, които попадат в подсектор "Местно управление" и чиито операции и средства не са включени в общинския бюджет, съгласно Приложение 21;

12. Одобрява актуализираната бюджетна прогноза за местните дейности за периода 2015-2017 година /Приложение 22/

13. Определя максимален размер на новите задължения за разходи, които могат да бъдат натрупани през 2015 г. в размер на 23 млн. лева.

14. Определя максимален размер на ангажиментите за разходи, които могат да бъдат поети през 2015 г. в размер на 20 млн. лева.

15. Размера на просрочените вземания, които се предвижда да бъдат събрани през бюджетната 2015 година е 320 000 лева. Размера на просрочените задължения от 2014 година, които ще бъдат разплатени от бюджета за 2015 година са в размер на 2 878 777 лева.

Приема план–график за разплащане на просрочените задължения /Приложение 4/.

16. Утвърждава приоритети за разходване на постъпилите по бюджета средства, както следва:

- за местни дейности:

- плащания по обслужване на общинския дълг;
- заплати и вноски за осигурителни плащания;
- социални плащания – обезщетения, помощи, стипендии;
- храна;
- медикаменти;
- отопление, осветление;
- издръжка на социални, здравни и образователни заведения;
- ремонт на общински пътища;
- други разходи.

17. На основание чл. 21, ал.1, т.23 от ЗМСМА, утвърждава цена по калкулация на разходи за подпомагане на едно погребение, представена от управителя на "Обредни дейности" ЕООД – В. Търново, заведена с Вх. №5300-581/24.01.2015 година в размер на 245,00 лева / двеста четиридесет и пет лева/ по Приложение №10 и средства в размер до 8 575 лева.

18. На основание чл.40 от ПМС №8/16.01.2015 година, утвърждава размера на средствата за пътни разноски както следва:

- до 30 километра – 65% от стойността на билетите или картите за пътуване;
- над 30 километра – 80% от стойността на билетите или картите за пътуване;
- при възстановяване на средства от Централния бюджет стойността на билетите или картите за пътуване се изплащат до размера на фактически възстановените такива

18.1 Утвърждава списък на длъжностите, които имат право на транспортни разходи съгл. чл.40, ал.2 от ПМС №8/16.01.2015 година /Приложение № 12 /.

18.2. На основание чл. 36, ал. 1, т. 5 от Закона за народната просвета утвърждава списък на педагогическия персонал в делегираните от държавата дейности във функция "Образование", които имат право на транспортни разноски /Приложение № 12А/

18.3 Упълномощава кмета на общината да утвърди поименен списък на лицата по точка 18.1.

19. На основание чл. 41, ал.2 от ПМС №8/16.01.2015 година, определя размера на разходите за СБКО в размер до 3% от плановите средства за работна заплата на персонала в бюджетните звена, назначен по трудови правоотношения;

Разходите за работно облекло да се предвиждат и извършват от разпоредителите с кредити при спазване приоритетите за извършване на разходите по бюджета за 2015 година, утвърдени с настоящото решение;

20. Утвърждава трансфер за МДТ "Константин Кисимов" за 2015 година в размер на 86 400 лева. Упълномощава кмета на Община Велико Търново да сключи договор с Министерство на културата. Тримесечните отчети на МДТ "К. Кисимов" да бъдат предоставени на ПК по ОНК за разглеждане и становище.

21. На основание чл. 11, ал. 10 от ЗПФ определя второстепенните разпоредители с бюджетни кредити /Приложение 15/ и бюджетните им сметки /Приложение №3А/;

22. Закрива „Организация Детски градини“ като Второстепенен разпоредител с бюджетни кредити към община Велико Търново, считано от 31.05.2015 г.

22.1. Възлага на Кмета на Община Велико Търново да извърши всички правни и фактически действия по прехвърлянето на активите и пасивите на „Организация Детски градини“ към Дирекция „Образование, младежки дейности и спорт“

23. След представянето на тримесечните отчети по пълна бюджетна класификация могат да се извършват проверки и одити на второстепенните разпоредители с бюджетни кредити от лица, упълномощени от първостепенния разпоредител.

24. На основание чл.39, т.3 от ПМС №8/16.01.2015 година, определя размера на представителните разходи – 60 000 лева.

25. Приема разчета за целеви разходи и субсидии, съгласно Приложение 3Б.

26. Оправомощава кмета на общината да извършва компенсирани промени:

26.1.В частта за делегираните от държавата дейности – между утвърдените показатели за разходите в рамките на една дейност, с изключение на дейностите на делегиран бюджет, при условие че не се нарушават стандартите за делегираните от държавата дейности и няма просрочени задължения в съответната делегирана дейност;

26.2. В частта за местните дейности – между утвърдените разходи в рамките на една дейност или от една дейност в друга, без да изменя общия размер на разходите.

26.3. Временно свободните средства по бюджета на общината може да се ползват за текущо финансиране на одобрените по бюджета на общината разходи и за други плащания, при условие че не се нарушава своевременното финансиране на делегираните от държавата дейности в определените им размери, както и на местните дейности, като не се променя предназначението на средствата в края на годината

26.4. Да кандидатства за средства от Централния бюджет и други източници за съфинансиране на общински програми и проекти;

26.5. Да разработва и възлага подготовката на общински програми и проекти за осигуряване на алтернативни източници на средства за реализиране на определените годишни цели на общината;

26.6. Да насърчава участието в проекти на Европейските фондове от страна на образователни и културни институции от Община Велико Търново, както и да осигурява средства за съфинансиране.

27. Възлага на кмета:

27.1. Да определи и утвърди бюджетите на второстепенните разпоредители с бюджет съгласно Единна бюджетна класификация.

27.2. Да организира разпределението на бюджета по тримесечия и да утвърди разпределението.

27.3. Да информира общинския съвет в случай на отклонение при изпълнението на приетите бюджетни показатели.

27.4. Да включва информацията по чл. 125, ал. 4 от ЗПФ в тримесечните отчети и обяснителните записки към тях.

27.5. Да разработи детайлен разчет на сметките за средства от Европейския съюз по отделните общински проекти.

27.6 Да определи конкретните права и отговорности на второстепенните разпоредители с бюджетни кредити, съгласно Системите за финансово управление и контрол;

27.7 Съгласно чл. 130, ал. 1 от ЗПФ да ограничава или спира финансиране на второстепенните разпоредители с бюджетни кредити, бюджетни организации и звена при нарушаване на бюджетната и финансова дисциплина по разписаните права и отговорности;

27.8 Да отразява служебно промените по общинския бюджет с размера на постъпилите и разходвани средства от дарения и спонсорство и съответствие с волята на дарителя/спонсора, както и реализираните собствени приходи по бюджетите на училищата, прилагащи системата на делегираните бюджети.

28. Дава съгласие заемообразно от собствени бюджетни средства и от реализирания преходен остатък в делегираните от държавата дейности до срока на възстановяване на средствата от Договарящия орган по междинни и финални плащания, да се финансират допустими разходи по сключени договори за предоставяне на безвъзмездна финансова помощ по Оперативните програми и други програми, финансирани от Европейската общност.

29. Фонд „Инициативи на местните общности” за 2015 година разполага със средства в размер на 300 000 лева за финансиране на малки проекти при условията на подбор измежду подадените предложения, като задължителния собствен и партньорски финансов принос се определя за групите проекти, финансирани при условията на Фонда от Оценителната комисия. Възлага на Сдружението на кметовете и кметските наместници „Янтра 2001” да утвърди правила и процедури за подбора.

30. На основание чл. 21, ал. 1, т. 5 от ЗМСМА, утвърждава численост на персонала и разходи за заплати през 2015 г. за делегираните от държавата дейности, без звената от системата на народната просвета, които прилагат системата на делегираните бюджети, за местните дейности и делегираните от държавата дейности, дофинансирани с общински приходи съгласно Приложение № 16. Неизразходваните през текущия месец средства за работни заплати се прехвърлят към средствата за работни заплати за следващите месеци в рамките на бюджетната година.

31. Утвърждава средства за физкултурна дейност и подпомагане спортни клубове и спортни дружества в размер на 388 700 лева по Приложение № 13, съгласно чл.59 от Закона за физическото възпитание и спорта, които да бъдат изразходвани по Програма за физическа култура и спорт, приета с настоящото решение на Великотърновски общински съвет. Разпределението на средствата за спортните организации да се извърши съобразно методика приета с Решение на Великотърновски общински съвет. Изразходването на средствата да се осъществява чрез бюджета на Дирекция “Образование, младежки дейности и спорт”.

32. Приема Културен календар, съгласно Приложение №17.

33. В срок до 30 дни след приемането на Бюджет 2015 и Инвестиционната програма за 2015 г. писмено да се информират кметовете и кметските наместници на населените места в община В. Търново за размера на бюджета им и Инвестиционната програма за 2015 г.

34. При надхвърляне на лимитите за телефонни разговори и интернет трафик, определени със Заповед на ръководителя на бюджетната структура, събирането на средствата да става чрез търсене и налагане на ограничена имуществена отговорност от страна на работодателя спрямо служителите на трудови и служебни правоотношения и приравнени на трудовите правоотношения. Правото не се упражнява в случай на форсмажорни обстоятелства.

35. Приема План сметката на приходите и разходите за 2015 г. по чл. 66, ал. 1 от ЗМДТ /Приложение 18/.

36. Одобрява Програма за обезпечаване на дейностите през 2015 г. в предоставените за стопанисване и управления обекти на Регионален исторически музей – Велико Търново, на основание изискванията на чл.12, ал.10 от Закона за културното наследство /Приложение 20/

36.1 Всички приходи от музейни обекти да постъпват по бюджетната сметка на Община Велико Търново – първостепенен разпоредител с бюджетни кредити и да се разходват съгласно програмата след одобрение от Кмета на Община Велико Търново;

36.2 При изпълнение на приходите, реализирани от музейни обекти да се финансират приоритетно дейностите по чл.12, ал.10 от Закона за културното наследство през 2014 година.

37. Задължава Кмета на Община Велико Търново да сключи и поддържа валидна застраховка на горските култури с обща площ 698.060 дка по Договор 04/223/0024/11.04.2013 г. по проект „Първоначално залесяване на неземеделски земи”. Застраховката да се сключи от датата на подаване на заявка за плащане до изтичане на 5 години от датата на сключване на настоящия договор. Застраховката да покрива следните застрахователни рискове - градушка, буря и проливен дъжд, пожар на корен, осланяване, измръзване и продължителна суша, болести и вредители.

38. Утвърждава срок до 2 /две/ години за разходването на средствата от преходния остатък по Общинската програма за асистирана репродукция в правилника за финансово подпомагане на изследвания и процедури, свързани с лечение на безплодие на семейства и лица живеещи на семейни начала с репродуктивни проблеми на територията на Община Велико Търново.

39. Приема за сведение Протокола от публичното обсъждане на бюджета, съгласно Приложение №14.

ВЯРНО:


/Диляна Милева/

НИКОЛАЙ АШИКОВ
ПРЕДСЕДАТЕЛ
ОБЩИНСКИ СЪВЕТ



ДОКЛАД

КЪМ ПРОЕКТА ЗА БЮДЖЕТ ЗА 2015 ГОДИНА

Предложеният проект за Бюджет 2015 на Община Велико Търново е съставен на базата на действащата към момента нормативна уредба /Закон за местното самоуправление и местната администрация, Закон за публичните финанси, Закон за общинския дълг, Закон за държавния бюджет на РБ за 2015 г., Постановление №8/16.01.2015 г. за изпълнението на държавния бюджет на Република България за 2015 г./, съобразен с Бюджетната прогноза на Община Велико Търново, спазвайки приоритетите за разходване на постъпилите по бюджета средства, както следва:

- плащания по обслужване на общинския дълг;
- заплати и вноски за осигурителни плащания;
- социални плащания – обезщетения, помощи, стипендии;
- храна;
- медикаменти;
- отопление, осветление;
- издръжка на социални, здравни и образователни заведения;
- ремонт на общински пътища;
- други разходи.

Проекта на бюджета на Община Велико Търново за 2015 година по приходната и разходната част е в размер на 60 777 346 лева, в това число:

- приходи за делегирани от държавата дейности в размер на 29 882 296 лв. и разходи за делегирани от държавата дейности в размер на 32 095 041 лева в т.ч.: текущи разходи в размер на 31 149 481 лева, капиталови разходи – 945 560 лева.

- местни приходи в размер на 30 895 050 лв. и разходи за местни и дофинансирани държавни дейности в размер на 28 682 305 лева, в т.ч.: текущи разходи – 25 461 134 лева, капиталови разходи – 3 221 171 лева

На основание чл. 127, ал. 2 и ал. 3 от ЗПФ с паричните постъпления от продажба на общински нефинансови активи се финансират:

- погашения по дългосрочни заеми от банки в страната с инвестиционно предназначение – „Финансов план за управление на публичната инфраструктура” – 600 000 лв.;

Инвестиционната програма на Община Велико Търново за 2015 година е в размер на 41 569 978 лева, както следва:

- 1 286 500 лева целева субсидия от РБ, в т.ч. за общински пътища – 605 800 лева.

- 377 199 лева от Приватизация;

- 36 547 429 лева от Сметки за средства от ЕС;

- 855 818 лева от други извънбюджетни средства;

- 1 839 943 лева от преходен остатък от целеви трансфери, в т.ч.

* преходен остатък от целеви трансфер – СБ - неотложни аварийно-възстановителни работи на храм "Св. Богородица" с. Русаля – 1 778 лева;

* преходен остатък от целеви трансфер - СБ - неотложни аварийно-възстановителни работи на храм "Св. Ирина" с. Хотница – 123 лева;

* преходен остатък от целеви трансфер - Възстановяване на църковна сграда "Успение Пресвета Богородица", гр. Килифарево – 129 912 лева;

* преходен остатък от целеви трансфер по ПМС №180/03.07.2014 г. за предотвратяване на последици от стихийни бедствия – 254 937 лева;

* преходен остатък от целеви трансфер по ПМС №340/27.10.2014 г. за предотвратяване на последици от стихийни бедствия – 330 000 лева;

* преходен остатък от целеви трансфер за /Път III-514/ - Арбанаси - Шеремета - депо битови отпадъци- /граница община Ласковец/ - 18 007 лева;

* преходен остатък за осигуряване на възможност за достъп до телевизионни услуги на лица със специфични социални потребности в населените места, които не са покрити с цифров ефирен сигнал – 9 900 лв.;

* преходен остатък от целеви трансфер за ремонтни и рехабилитационни дейности на засегнати части от улична мрежа съобразно реализация на проект с Европейско финансиране – 313 972 лева;

* преходен остатък от целеви трансфер за ПИП "Растеж и устойчиво развитие на регионите" - Реконструкция и модернизация на игралното поле и лекоатлетическата писта на стадион "Ивайло" гр. В. Търново - II етап – 781 314 лева.

- 663 089 лева от собствени бюджетни средства на Община Велико Търново;

Основните обекти от Инвестиционната програма с източник на финансиране Сметки за средства от ЕС са:

- "Реконструкция и обновяване на здравната инфраструктура на Комплексен онкологичен център – Велико Търново", №BG161PO001/1.1-11/2011/019 – 5 396 642 лева,

- "Изграждане на регионална система за управление на отпадъците в регион "Велико Търново" ДБФП№DIR-5112122-C013 - 27 835 103 лева;

- "Град Велико Търново - зелена и достъпна балканска столица на културния туризъм" ДБФП №BG161PO001/1.4-09/2012/014 – 3 036 930 лева.

Бюджетната 2015 г. се обуславя от няколко групи фактори, които като цяло правят средата за съставяне и изпълнение на общинския бюджет още по-несигурна, в сравнение с 2014 г. За разлика от други години, през 2015 г. рисковете ще влияят в много по-голяма степен върху етапа на изпълнението на общинския бюджет и ще налагат многократни актуализации. Факторите, с които община Велико Търново следва да се съобразява са:

Външни:

- заделяне на ресурси за преодоляване на последствията от бедствията и необходимост от целенасочена превенция;

- продължаване на финансирането на обектите от Общият устройствен план;

- ограничен инвестиционен ресурс за местно развитие, допълващ целевото предназначение и разпределение на евросредствата - ПИП „Растеж и устойчиво развитие на регионите” няма продължение;

- нова роля и ангажменти на общините с неизяснени финансови отговорности по отношение на правителствената програма за саниране на частния жилищен фонд.

Нормативни:

Закон за държавния бюджет за 2015 г., промените в Закона за местните данъци и такси, включително нови срокове за въвеждане на измененията в основата за определяне на такса "Битови отпадъци" и др.

Европроекти:

- същностни промени, в полза на бенефициентите, в условията за налагане на финансови корекции;

- необходимост от значителен ресурс за собственото участие на общините през последната година за плащания от програмен период 2007-2013;

- нерешен въпрос за начина на възстановяване на ДДС по водните проекти след поредната внезапна съществена смяна на "правилата на играта" /дано това не се случи с проекти за изграждане на регионалните депа/

- втора почти нулева година за програмен период 2014-2020, с изключение на ОПРЧР; конкретните условия и срокове за участие на общините ще станат ясни през втората половина на 2015 г.

През 2015 г., поради отказ от реформи за финансова децентрализация, няма да има решение и на трайните хронични проблеми на общинските финанси:

- обективна невъзможност на общините да преодолеят възникването на просрочени задължения;

- продължаващо недофинансиране на част от делегираните дейности - разходните стандарти изостават от реалната издръжка, особено в социалните услуги;

- липсва устойчив целеви публичен ресурс за поддръжка на общинската пътна мрежа;

- реална заплаха от неплатежоспособност на общините, породена от неустойчивата и противоречива нормативна и управленска среда, в която се изпълняват европроектите.

През 2015 година, Община Велико Търново ще създаде необходимата организация за поддържане на по-добро финансово състояние и ефективно, ефикасно и икономично използване на бюджетния ресурс. От особено значение е финансовото управление и контрол да се извършва при засилена финансова дисциплина и ясно дефинирани приоритети, като не се поемат ангажименти (задължения), които финансово не са обезпечени, и не се допускат просрочени задължения и вземания. За целта следва текущо да се анализира изпълнението на общинския бюджет с оглед своевременното идентифициране на рисковете и причините за възникване на просрочени задължения и вземания, въз основа на информацията за поети ангажименти и начислени задължения и за пачислените вземания в системата на Общината. Едновременно с това ще се предприемат и необходимите мерки за преодоляване на възникналите проблеми.

На основание чл. 52, ал. 1 от ЗПФ бюджетните взаимоотношения на общинския бюджет с централния бюджет включват:

1. трансфери за:

а) обща субсидия за финансиране на делегираните от държавата дейности;

б) местни дейности, включително обща изравнителна субсидия;

в) целева субсидия за капиталови разходи;

г) други целеви разходи;

д) финансови компенсации от държавата;

Държавните трансфери за 2015 година, предназначени за здравеопазване, образование, социални дейности и култура се увеличават, като в предоставените услуги няма съществени структурни промени.

Общата субсидия за финансиране на делегираните от държавата дейности за 2015 година е в размер на 27 099 680 лева, което в абсолютна стойност е с 1 378 424 лева повече от тези за 2014 година. Увеличението е в резултат на повишаване на повечето от разходните стандарти, увеличаване на натурални показатели.

Общата изравнителна субсидия е в размер на 1 966 00 лева, в т.ч. 211 100 лева за зимно поддържане и снегопочистване.

Целевата субсидия за капиталови разходи е в размер на 1 286 500 лева, с която се финансира основно техническа инфраструктура. Тук са включени 605 800 лева за основен ремонт и реконструкция на общински пътища.

На основание чл. 45, ал. 1, т. 1 от ЗПФ общинският бюджет включва приходи от:

- а) местни данъци - при условия, ред и в граници, установени със закон;
- б) такси - при условия и по ред, установени със закон;
- в) услуги и права, предоставяни от общината;
- г) разпореждане с общинска собственост;
- д) глоби и имуществени санкции;
- е) лихви и неустойки;
- ж) други постъпления;
- з) помощи и дарения;

Данък върху недвижимите имоти - през 2015 година размерите на данъка се запазват. Предприети са действия за увеличение на принудително събраните средства, както и недобори от минали години. Продължават усилията по въвеждане в експлоатация на жилищни и нежилищни имоти. Очаква се приходът от този данък да достигне до 5 000 000 лв.

Такса битови отпадъци - през 2015 година размерите на таксата се запазват. При очаквано запазване на облекченията, приходът се очаква да бъде в рамките на 6 100 000 лв.

Данък върху превозните средства - настъпилите законодателни промени ще доведат до съществено отражение върху облога и събираемостта. Размерът на данъка се определя от общината въз основа на данни от регистъра на пътните превозни средства, поддържан от Министерството на вътрешните работи и се съобщава на данъчно задълженото лице. Данните от регистъра се предоставят от Министерството на финансите на общините ежедневно – чрез изградена и функционираща автоматизирана връзка между Министерството на финансите и софтуерния продукт за администриране на местните данъци и такси на съответната община за обмен на данните от регистъра на пътните превозни средства, поддържан от Министерството на вътрешните работи, или ежемесечно – на електронен носител. Поради редицата добре работещи механизми за контрол при администрирането на този данък, очакваното изпълнение е в рамките на 2 700 000 лв.

Данък при възмездно придобиване на имущество - наблюдава се увеличение на реализираните производства по принудително събиране на вземания от страна на съдебните изпълнители и банковите институции. В тази връзка очакваното изпълнение е в рамките на 2 420 000 лв.

Патентен данък – очакваният приход е в рамките на 187 000 лв.

Туристически данък - предприетите инициативи и мероприятия от Община Велико Търново увеличиха туристическият поток, във връзка с което очакваният приход е в рамките на 166 000 лв.

В приходите за местни дейности като собствено участие по проекти са предвидени 5 637 939 лева, част от които са осигурени от заеми от Фонд „ФЛАГ“ и преходни остатъци.

Предвижда се по Бюджета за 2015 г. на Община Велико Търново да бъдат възстановени предоставени временни безлихвени заеми на Сметки за средства от Европейския съюз през преходни отчетни периоди в размер на 1 281 809 лева.

В Бюджет 2015 са предвидени усвояванията и плащанията по заеми за изпълнението на проектите „Финансов план за управление на публичната инфраструктура – II етап“, „Модернизация на образователната инфраструктура, чрез въвеждане на мерки за енергийна ефективност на територията на Община Велико Търново“, „Изграждане и функциониране на 3 ЦНСТ на територията на гр. Велико Търново“, „Реконструкция и обновяване на здравната инфраструктура на Комплексен онкологичен център – Велико Търново“ и за авансово финансиране на разходи по проекти по Оперативни и други европейски програми.

Съгласно разпоредбите на Закон за общинския дълг след 23.01.2015 г. общинските съвети нямат право да приемат решения за поемане на дългосрочен общински дълг.

В съответствие с чл. 45. ал. 1, т. 2 от ЗПФ общинският бюджет включва разходи за делегирани от държавата и за местни дейности, както и във функционален разрез съгласно единната бюджетна класификация, за:

- а) персонал;
- б) издръжка;
- в) лихви;
- г) помощи и обезщетения за домакинства;
- д) текущи субсидии;
- е) капиталови разходи.

Бюджетите за делегираните от държавата дейности не могат да бъдат по-ниски от определените в приложение № 7 към чл. 51 от ЗДБРБ за 2015 средства.

Делегираните от държавата дейности се финансират съгласно показателите, определени в Решение № 633 на Министерския съвет от 2014 г. за приемане на стандарти за делегираните от държавата дейности през 2015 г. с натурални и стойностни показатели, изменено с Решение № 801 на Министерския съвет от 2014 г. и с Решение №23 от 2015 г.

Реализираните в края на годината икономии на средствата за финансиране на делегираните от държавата дейности остават като преходен остатък по бюджета на общината и се използват за финансиране на същите функции, групи и дейности по Раздел VI от ЕБК за 2015 г., включително за инвестиционни разходи съобразно решението на Великотърновски общински съвет. Преходните остатъци на звената от системата на народната просвета, които прилагат системата на делегиран бюджет, се възстановяват по бюджетите на всеки разпоредител с бюджет в срок до 31 януари 2015 г. Към настоящия момент е възстановен пълния размер на преходния остатък.

Реализираните в края на годината икономии от средствата за финансиране на местните дейности остават като преходен остатък по бюджета на общината и се използват за финансиране съобразно решението на Великотърновски съвет. Преходния остатък от таксата за битови отпадъци който е наличен към 01.01.2015 г. по сметките на Община Велико Търново ще се разходва през годината за извършване на разходи по Дейност „Чистота” и за финансиране на Собственото участие по проект "Изграждане на регионална система за управление на отпадъците в регион "Велико Търново".

Съгласно чл. 53 от ПМС № 8 от 2015 г. неусвоените средства от предоставени целеви субсидии за капиталови разходи и целеви трансфери по бюджетите на общините през 2014 г. се разходват за същата цел до края на 2015 г. за сметка на преходните остатъци.

Предложението за решение относно приемане на бюджета на Община Велико Търново за 2015 година съдържа и:

- максималния размер на новите задължения за разходи, които могат да бъдат натрупани през годината по бюджета на общината;
- максималния размер на ангажиментите за разходи, които могат да бъдат поети през годината;
- размера на просрочените задължения от предходната година, които ще бъдат разплатени от бюджета за текущата година;
- размера на просрочените вземания, които се предвижда да бъдат събрани през бюджетната година;
- лимита за поемане на нов общински дълг, максималния размер на общинския дълг и на общинските гаранции към края на бюджетната година, съгласно чл. 39 от ЗПФ;
- разчет за капиталовите разходи, включващи всички източници на финансиране, в т.ч. за: разпределението на целевата субсидия за капиталови разходи, приета с чл. 51 от ЗДБРБ за 2015 г., по обекти за строителство и основен ремонт, за придобиване на материални и нематериални дълготрайни активи и за проучвателни и проектни работи, включително за съфинансиране на проекти
- план-график за разплащане на просрочените задължения;
- индикативен годишен разчет за сметките за средства от Европейския съюз съгласно чл. 144 от ЗПФ;
- актуализирана бюджетна прогноза за периода 2015-2017 година.

Разходите по функции за делегираните от държавата дейности и за местните дейности са както следва:

1. Функция „Общи държавни служби” - делегираните от държавата дейности са в размер на 1 729 400 лева. Средствата за заплати за 2015 г. за делегираните от държавата дейности се определят в съответствие с действащите разпоредби. В рамките на средствата по единните стандарти, кмета определя индивидуалните възнаграждения на служителите в администрацията в съответствие с действащата нормативна уредба.

За местни и дофинансирани държавни дейности са предвидени кредити за заплати и осигурителни вноски на дофинансираните щатни бойки, издръжка и възнаграждения на председателя на общинския съвет и актуализираните възнаграждения на общинските съветници, средствата за издръжка на общинската администрация, за капиталови разходи и други в размер общо 4 134 266 лева.

2. Функция „Отбрана и сигурност” - делегираните от държавата дейности са в размер на 1 656 748 лева и включват:

Дейност 239 „Други дейности по вътрешната сигурност” – в рамките на определените средства по стандарти тук се планират средства за местните комисии за борба срещу противообществените прояви на малолетните и непълнолетните, центровете за превенция и консултативни кабинети към тях, обществени възпитатели; общинските съвети по наркотични вещества и на превантивно-информационните центрове; местните комисии за борба с трафика на хора, се разпределят разходите за персонал и издръжка. В тази дейност се планират и отчитат разходите за издръжка за детски педагогически стаи и районни полицейски инспектори.

Разходите за дейността са предвидени в размер на 171 110 лв.

В дейност 282 “Отбранително-мобилизационна подготовка, поддръжане на запаси и мощности” се планират и отчитат средства за денонощни оперативни дежурни и за изпълнители по поддръжка и по охрана на пунктове за управление се определя числеността на персонала и се разпределят разходите за персонал, други нормативно признати разходи на денонощните оперативни дежурни и издръжка.

Съгласно Постановление № 258 на Министерския съвет от 2005 г. за дейностите и задачите по отбранително-мобилизационна подготовка на държавните органи и юридическите лица с военновременни задачи, оперативните дежурни за носене на денонощно дежурство са щатна численост на персонала, а изпълнителите по поддръжка и по охрана на пунктовете за управление се назначават по преценка на ръководителите в или извън утвърдената численост на персонала.

Разходите за дейността са предвидени в размер на 107 298 лв.

В дейност 283 „Превантивна дейност за намаляване на вредните последствия от бедствия и аварии” и дейност 284 „Ликвидиране на последици от стихийни бедствия и производствени аварии” се отчитат средствата, предоставени въз основа на акт на Министерския съвет по предложение на Междуведомствената комисия за възстановяване и подпомагане към Министерския съвет. (МКВП). Включват се и преходните остатъци от преходни години от средства по решения на МКВП.

За тези дейности разходите са планирани в размер на 1 375 140 лева, в т.ч. 1 354 975 лева преходен остатък.

В местните дейности са предвидени средства за ликвидиране на последици от стихийни бедствия и производствени аварии в размер на 50 000 лева.

3. Функция „Образование” – размера на кредитите за делегирани от държавата дейности е 18 018 651 лева, от които 71 924 лв. разходи за сметка на собствени приходи и включва:

В дейност 311 „Целодневни детски градини и обединени детски заведения” (ЦДГ и ОДЗ) се планират и отчитат средствата за обучението и възпитанието на децата от 1 г. до 6 г. по стандартите за: дете в яслена група към ОДЗ, дете от 3 до 4 г. и дете в подготвителна група (на 5 и 6 г.) в ЦДГ или ОДЗ, разпределени чрез формула, както и добавките за децата в детските градини. Първите два стандарта включват разходите за персонал, за квалификация на педагогическия персонал, за СБКО, за представително облекло на педагогическия персонал. и средствата по Закона за здравословни и безопасни условия на труд (ЗЗБУТ). Стандартът за дете в подготвителна (целодневна или полудневна) група към детска градина включва разходите за персонал и за издръжка: средствата за осигуряване условия за обучението и възпитанието на децата, за квалификация на педагогическия персонал, за СБКО, за представително облекло на педагогическия персонал и по ЗЗБУТ.

В дейност 312 „Специални детски градини" се планират и отчитат текущите разходи за децата в специалните детски градини, а в дейност 318 „Подготвителна група в училище" - текущите разходи за децата от целодневни или полудневни подготвителни групи към училище.

В дейностите 321, 322, 324 и 326 се планират и отчитат текущите разходи на училищата - специални, общообразователни, спортни и професионални. Средствата по стандартите за ученик, разпределени чрез формула, и средствата по добавките на учениците се включват в бюджетната дейност, в която се отнася училището.

Директорът на училището може да извършва компенсирани промени по плана на приходите и разходите, в т.ч. и по дейности. За промените се уведомява ПРБ.

В стандартите по образование не се включват средствата за стипендии на учениците, за учебници и учебни помагала за децата от подготвителните групи и за учениците до VII клас, за закрила на децата с изявени дарби, за безплатния превоз на учениците до 16-годишна възраст, за компенсиране на транспортни разходи на педагогическия персонал, за финансиране на здравни кабинети в училища и детски градини, за спорт за всички.

Преходните остатъци от стипендии се разчитат в разходен § 40-00 от ЕБК.

В дейност 332 „Общежития" се планират и отчитат текущите разходи на общежитията.

В дейност 337 „Извънучилищни дейности" се планират и отчитат разходите на извънучилищните педагогически учреждения за персонал и част от издръжката - средства по ЗЗБУТ, за квалификация на педагогическия персонал, за СБКО и за представително облекло на педагогическия персонал.

В дейност 389 „Други дейности по образованието" се планират и отчитат средствата за безплатен превоз на учениците до 16-годишна възраст, включително разходите за ученическите микробуси - за персонал на шофьорите на училищните микробуси, разходи за горива, винетки, застраховки и др.

По решение на ПРБ целеви средства могат да се делегират на училищата. Когато ПРБ прехвърля разходните ангажименти на училището (напр. разходите за възнаграждения и осигуровки на шофьорите на училищни микробуси) по дадена дейност, които са отговорност на ПРБ, той следва да прехвърли и средствата, които е получил за тази цел.

Предвидените по централния бюджет средства за закупуване на учебници и учебни помагала и за компенсиране на част от превозните разходи на педагогическия персонал по чл. 40в от Закона за народната просвета се предоставят на общините по реда на чл. 109, ал. 3 от ЗПФ въз основа на акт на Министерския съвет, предложен от министъра на образованието и науката.

Предвидените в централния бюджет средства за закрила на деца с изявени дарби съгласно Наредбата за условията и реда за осъществяване на закрила на деца с изявени дарби, приета с Постановление № 298 на Министерския съвет от 2003 г., се предоставят по бюджетите на общините, изпълняващи мерки за закрила на децата с дарби, по реда на чл. 109, ал. 3 от ЗПФ въз основа на акт на Министерския съвет.

Средствата за местните и дофинансирани държавни дейности във функция Образование са в размер на 2 685 247 лева, като в дейност 311 „Целодневни детски градини и обединени детски заведения" планират и отчитат разходите в целодневните детски градини за издръжка, включително храната на децата.

В дейност 336 „Столове" се планират и отчитат разходите за дейността на столовете. Режимните разходи за ученическото хранене включват разходите за персонал и за издръжка.

В дейност 337 „Извънучилищни дейности“ се планират и отчитат разходите на извънучилищните педагогически учреждения.

4. Функция „Здравеопазване“ - делегираните от държавата дейности са в размер на 3 239 550 лева.

В дейност 431 „Детски ясли, детски кухни и яслени групи към ОДЗ“ – тук се планират и отчитат средства за заплати, други възнаграждения, осигурителни вноски от работодателя и средства за издръжка по ЗЗБУТ.

В дейност 437 „Здравен кабинет в детски градини и училища“ в рамките на средствата по стандарти се планират и отчитат средства за заплати, други възнаграждения, осигурителни вноски от работодателя и издръжка на кабинетите.

В дейност 469 "Други дейности по здравеопазването" - при изпълнението на бюджета се отчитат и средствата за пътните разходи на правоимащите болни и средствата за командировките на експертите от ТЕЛК .

Средствата за пътните разходи на правоимащи болни и средствата за командировките на експертите от ТЕЛК при фактически извършени разходи следва да се предоставят на общината по реда на чл. 109, ал. 3 от ЗПФ с акт на Министерския съвет.

В местните дейности по здравеопазване са разчетени средства за издръжка на детските ясли и детските кухни в размер на 496 650 лева.

5. Функция „Социално осигуряване, подпомагане и грижи“ - делегираните от държавата дейности са в размер на 4 978 385 лева и определените средства по единни стандарти за съответната дейност осигуряват разходите за заплати, други възнаграждения и плащания за персонала, осигурителни вноски от работодатели и издръжка. Извън стандарта за дейностите „Домове за деца“, „Кризисен център“, „ЦНСТ“, „Преходно жилище“ са предвидени и средства за месечни помощи.

Местните дейности във функцията възлизат на 1 569 967 лева и включват дейностите „Домашен социален патронаж“ , „Клубове на пенсионера, инвалида и др.“, „Програми за временна заетост“ и „Други служби и дейности по социалното осигуряване, подпомагане и заетостта“.

6. Във Функция „Жилищно строителство, благоустройство, комунално стопанство и опазване на околната среда“ планираните средства са в размер на 12 539 827 лева.

В група „Жилищно строителство, благоустройство, комунално стопанство“ се отчитат разходите, свързани с водоснабдяване и канализация, изграждането, ремонта и поддържането на уличната мрежа, включително и на прилежащите ѝ тротоари, площадни пространства и др., разходите по изграждането, експлоатацията, поддържането и развитието на мрежите и съоръженията за външно осветление на територията на общината за имоти - общинска собственост.

В Инвестиционната програма на Община Велико Търново са заложили кредити в размер на 262 810 лева за Реконструкция улична мрежа на територията на кметствата и кметските наместничества на територията на Община Велико Търново. Планирани са и остатъците от средствата, които се полагат на населените места, като преходен остатък от 30% от продажби на общинско имущество, както следва:

- Дебелец - 1 593 лева;
- Самоводене - 2 340 лева;
- Пчелище – 3 444 лева;

- Къпиново - 2 102 лева;
- Русаля – 11 340 лева;
- Габровци - 1 717 лева;
- Малки Чифлик - 1 027 лева

В група 2 се планират средства за дейности по опазване на околната среда. Тук са предвидени средства в размер на 300 000 лева за програма „Местни инициативи”.

Разходите за дейност „Чистота” са в размер на 7 574 597 лева. Съгласно чл.66, ал.1 от Закона за местните данъци и такси средствата се разходват за осигуряване на съдове за съхранение на битови отпадъци - контейнери, кофи, кошчета и др. и поддръжката им, за събиране на битови отпадъци и транспортирането им до депото, за проучване, проектиране, изграждане, поддръжане, експлоатация, мониторинг и закриване на депата за битови отпадъци, за почистване на уличните платна, площадите, алеите, парковете, и др.територии, предназначени за обществено ползване.

7. Функция „Почивно дело, култура, религиозни дейности” – делегираните от държавата дейности са в размер на 2 472 307 лева и включват:

- целевите средства за подпомагане на физическото възпитание и спорта, предоставени на общините за общинските детски градини и училища по реда на ПМС № 129 от 11.07.2000 г. за определяне на минимални диференцирани размери на паричните средства за физическо възпитание и спорт – 27 617 лева преходен остатък от 2014 година,

- дейност „Читалища” - субсидията по бюджета на общината за читалищна дейност се разпределя между читалищата на територията на съответната община от комисия, съгласно разпоредбите на чл. 23, ал. 1 от Закона за народните читалища (ЗНЧ).

- дейност „Музеи, художествени галерии, паметници на културата и етнографски комплекси с национален и регионален характер” и дейност „Библиотеки с национален и регионален характер” - в рамките на определените средства по стандарти за съответния културен институт се разпределят разходите за заплати, други възнаграждения и плащания за персонала, осигурителни вноски от работодатели и издръжка.

В местните и дофинансирани дейности по същата функция са предвидени средства в размер на 4 225 925 лева за:

- Програмата за физическо възпитание и спорт на територията на Община Велико Търново в размер на 388 700 лева,

- финансиране на дейността на ОП „Спортни имоти”,

- финансиране на оркестри и ансамбли, музеи, художествени галерии, паметници на културата с местен характер;

- радиотранслационни възли – дейността на ОП „Общинско кабелно радио – Велико Търново”,

- обредни домове и зали и други дейности по културата. Тук се включва финансирането на Културния календар на Община Велико Търново,

- средства за подпомагане разходите за погребения,

- финансиране на дейността на ДКС „В. Левски”,

- Остатъка от 2014 година за финансиране на ПИП "Растеж и устойчиво развитие на регионите" - Реконструкция и модернизация на игралното поле и лекоатлетическата писта на стадион "Ивайло" гр. В. Търново - II етап - 781 314 лева.

8. Функция 8, „Икономически дейности и услуги“ – местните дейности са в размер на 2 800 423 лева.

В група "Транспорт и съобщения" са разчетени средствата от целевата субсидия за капиталови разходи, предназначени за основен ремонт на общински пътища в размер на 623 807 лева, от които преходен остатък в размер на 18 007 лева и целевия трансфер за зимно поддържане и снегочистване – 211 100 лева.

В група „Други дейности по икономиката“ са планирани разходите за персонал и издръжката на дейностите в групата, както и разходите, свързани със задълженията на общините по Закона за защита на животните за осъществяване на дейностите по овладяване популацията на безстопанствените животни. Тук се включва финансирането на програми и дейности, организирани от Община Велико Търново а именно:

- Програма "Синди - Здрави деца в здрави семейства" 12 200 лева;
- Общинска програма за борба с наркотиците и наркоманиите 2 000 лева;
- Финансов план за подобряване на психичното здраве 3 000 лева;
- Програма за младежки дейности 6 000 лева;
- Финансов план 2015 г. - Общинска стратегия за равните възможности за хората с увреждания - 3 000 лева;
- Финансов план 2015 г. - Общинска стратегия за закрила на детето - 6 000 лева;
- Финансов план 2015 г. към Общинска стратегия за развитие на социалните услуги - 5 000 лева;
- Съвместни проекти с БЧК и МЗ - 23 000 лева;
- Общинска програма за асистирана репродукция, в т.ч. преходен остатък 2013г. и 2014 г. - 70 000 лева;

Във тази група се планират и отчитат разходите на Общинската агенция за приватизация – разходи за персонал и издръжка.

Разходите по обслужването на общинския дълг (такси, лихви, комисионни и др.) са планирани в разходната част на бюджета във функция IX. Разходи неklasифицирани в другите функции по съответните разходни параграфи и са в размер на 180 000 лева.

НИКОЛАЙ АШИКОВ
ПРЕДСЕДАТЕЛ
ОБЩИНСКИ СЪВЕТ



ОБЯСНИТЕЛНА ЗАПИСКА

ЗА СТРУКТУРАТА И РАЗМЕРА НА ДЪЛГА НА ОБЩИНА ВЕЛИКО ТЪРНОВО ЗА 2015 ГОДИНА

1. За изпълнението на Проект „Финансов план за управление на публичната инфраструктура – II етап”

С Решение № 973/ 30.05.2006 г. Общински съвет - Велико Търново дава съгласие Община Велико Търново да привлече кредит, съгласно разпоредбите на чл.3, т.2 и чл.4, т. 1 и т. 2 от ЗОД, в размер до 7 000 000 лв./ 3 500 000 евро за финансиране на общински проект, съгласно разпоредбите на Закона за общинския дълг, в сила от 01.06.2005 г.

На 05.12.2006 г., между Община Велико Търново и Общинска банка АД е сключен Договор за банков кредит № ВТ 001/2006 в размер на 7 000 000 лева /седем милиона лева/, предназначен за финансиране на общински проект “Финансов план за управление на публичната инфраструктура на Община Велико Търново” в това число и рефинансиране на задължение на Общината в размер на 4 156 310, 90 лева /договор №001/15.03.2003 г. с “НВБ Банк Биохим” АД/, съгласно Решение № 973/ 30.05.2006 г. на Общински съвет – Велико Търново. Посочен е краен срок за усвояване на кредита 05.12.2008 г. Размерът на лихвения процент е – ОЛП плюс надбавка в размер на 1,40 (едно цяло и четиридесет стотни) на сто годишно. Договореният срок за погасяване на кредита е 157 месеца с гратисен период за главницата 42 месеца. Издължаването на предоставения кредит е на вноски, съгласно двустранно подписан погасителен план, неразделна част от Договора за банков кредит.

Банката предоставя на Община Велико Търново грант в размер на 2.75% от размера на разрешените и усвоени кредит, който се приспада от лихвата в общ размер от 192 500 лева.

Община Велико Търново не дължи на банката такси и комисионни по обслужване на кредита и получава преференциално олихвяване на паричните средства по бюджетната сметка с 2% годишна лихва, за суми от 500 001 до 1 000 000 лв. – 2,5%, за суми от 1 000 001 лв. до 2 000 000 лв. – 3%, за суми над 2 000 000 лв. – 4% годишно, както и безплатно инкасиране на събраните постъпления от местни данъци и такси от отдел „МДТ”.

За периода 01.01-31.12.2015 година се предвиждат плащания в размер на 730 440 лева - главница и лихви в размер на 27 000 лева.

2. Договор банков кредит за финансиране на разходи по проекти по Оперативни и други европейски програми.

На основание Решение №1042/2703.2014 година е подписан Договор №ВТ 002/02.09.2014 година с Общинска банка АД, ФЦ В. Търново за отпускане на кредит в размер до 2 400 000 лева, предназначен за финансиране на разходи по проекти по Оперативни и други европейски програми. Усвояването на кредита следва да се извърши до 15.06.2015 година, а погасяването му – 16.06.2015 година

За периода 01.01-31.12.2015 година се предвиждат плащания в размер на 2 400 000 лева - главница и лихви в размер на 18 000 лева.

3. Договор за кредит с „Фонд за органите на местното самоуправление в България - ФЛАГ” ЕАД, с цел реализацията на проект: „Модернизация на образователната инфраструктура, чрез въвеждане на мерки за енергийна ефективност на територията на Община Велико Търново”

С Решение №1045/27.03.2014 година, Великотърновски общински съвет дава съгласие Община Велико Търново да привлече кредит, предназначен за рефинансиране на собственото участие на Община Велико Търново за изпълнението на проект: „Модернизация на образователната инфраструктура, чрез въвеждане на мерки за енергийна ефективност на територията на Община Велико Търново” в размер на 706 198 лева. Сумите по кредита следва да се усвоят до 20.05.2014 година. Към 31.12.2014 г. остатъчният размер на кредита е 373 878 лева.

За 2015 година са предвидени плащания по главница в размер 373 878 лева, както и за дължимите лихви и такси.

4. Договор за кредит с „Фонд за органите на местното самоуправление в България - ФЛАГ” ЕАД, с цел реализацията на проект: „Изграждане и функциониране на 3 ЦНСТ на територията на гр. Велико Търново”

С Решение №1043/27.03.2014 година, Великотърновски общински съвет дава съгласие Община Велико Търново да привлече кредит, предназначен за финансиране на извършени допустими разходи за изпълнението на проект: „Изграждане и функциониране на 3 ЦНСТ на територията на гр. Велико Търново” в размер на 1 630 616 лева. Във връзка със сключен анекс за изменение срока за изпълнение на проекта, към 31.12.2014 година остатъчният размер на дълга е в размер на 699 526 лева.

За 2015 година са предвидени плащания по главница в размер 699 526 лева, както и за дължимите лихви и такси.

5. Договор за кредит с „Фонд за органите на местното самоуправление в България - ФЛАГ” ЕАД, с цел реализацията на проект: „Реконструкция и обновяване на здравната инфраструктура на Комплексен онкологичен център – Велико Търново”.

С Решение №1217/21.08.2014 година, Великотърновски общински съвет дава съгласие Община Велико Търново да привлече кредит, предназначен за финансиране на собствено участие на Община Велико Търново за изпълнението на проект: „Реконструкция и обновяване на здравната инфраструктура на Комплексен онкологичен център – Велико Търново” в размер на 3 220 000 лева. Сумите по кредита следва да се усвоят до 31.03.2015 година. Крайният срок на погасяване е до 25.10.2020 година. Източници за погасяване на главницата са собствени бюджетни средства.

За 2015 година са предвидени плащания по главница в размер 432 540 лева, както и за дължимите лихви и такси.

6. Договор за кредит с „Фонд за органите на местното самоуправление в България - ФЛАГ” ЕАД, с цел реализацията на проект: „Реконструкция и обновяване на здравната инфраструктура на Комплексен онкологичен център – Велико Търново”.

С Решение №1218/21.08.2014 година, Великотърновски общински съвет дава съгласие Община Велико Търново да привлече кредит, предназначен за финансиране на извършени допустими разходи за изпълнението на проект: „Реконструкция и обновяване

на здравната инфраструктура на Комплексен онкологичен център – Велико Търново” в размер на 328 191 лева. Сумите по кредита следва да се усвоят до 11.08.2015 година. Крайния срок на погасяване е до 25.12.2015 година. Източници за погасяване на главницата са настоящи и бъдещи вземания по договор за безвъзмездна финансова помощ № BG161PO001/1.1-11/2011/019.


За 2015 година са предвидени плащания по главница в размер 328 191 лева, както и за дължимите лихви и такси.

7. Предложение за поемане краткосрочен общински дълг с цел реализацията на проект: „Изграждане на регионална система за управление на отпадъците в регион Велико Търново”, финансиран от Оперативна програма „Околна среда” /2007-2013/, приоритетна ос 2 „Подобряване и развитие на инфраструктурата за третиране на отпадъци”, референтен номер на процедурата за директно предоставяне на безвъзмездна финансова помощ: BG161PO005/10/2.10/07/22 „Изграждане на регионални системи за управление на отпадъците в региони: Борово (Бяла, област Русе), Варна, Велико Търново, Габрово, Добрич, Костенец (Самоков), Левски (Никопол), Луковит, Панагюрище, Плевен, Разлог, Стара Загора и Ямбол”.

С Предложение с Вх. №3126/15.01.2015 година на Великотърновски общински съвет Кмета на Община Велико Търново предлага Община Велико Търново да привлече кредит, предназначен за финансиране на разходи по изпълнението на проект: „Изграждане на регионална система за управление на отпадъците в регион Велико Търново” в размер до 5 000 000 лева.

За 2015 година са предвидени усвоявания и плащания по главница в размер 5 000 000 лева, както и за дължимите лихви и такси.

**НИКОЛАЙ АШИКОВ
ПРЕДСЕДАТЕЛ
ОБЩНСКИ СЪВЕТ**



ОТЧЕТ
НА ПРИХОДИТЕ ПО БЮДЖЕТА НА ОБЩИНА ВЕЛИКО ТЪРНОВО
КЪМ 31.12.2014 ГОДИНА И ПРОЕКТ ЗА 2015 ГОДИНА

НАИМЕНОВАНИЕ НА ПАРАГРАФА ПО ЕБК 2014-2015	ПАРАГРАФ	БЮДЖЕТ 2014	УТОЧНЕН БЮДЖЕТ КЪМ 31.12.2014	ОТЧЕТ КЪМ 31.12.2014	ПРОЕКТ БЮДЖЕТ 2015
I. ПРИХОДИ ЗА ДЕЛЕГИРАНИ ОТ ДЪРЖАВАТА ДЕЙНОСТИ					
1. ИМУЩЕСТВЕНИ ДАТЪЦИ И НЕДАТЪЧНИ ПРИХОДИ					
2. НЕДАТЪЧНИ ПРИХОДИ					
ПРИХОДИ И ДОХОДИ ОТ СОБСТВЕНОСТ	2400	69 332	84 158	84 158	60 644
-ПРИХОДИ ОТ НАЕМИ НА ИМУЩЕСТВО	2405	62 405	78 426	78 426	53 072
-ПРИХОДИ ОТ НАЕМИ НА ЗЕМЯ	2406	6 835	5 665	5 665	7 515
-ПРИХОДИ ОТ ЛИХВИ-ТЕКУЩИ БАНКОВИ СМЕТКИ ОБЩИНСКИ ТАКСИ	2408	92	67	67	57
- ЗА ПОЛЗВАНЕ НА ОБЩЕК. И ДР. ПО ОБРАЗОВАНИЕТО	2700	10 250	16 147	16 147	10 800
- ЗА ПОЛЗВАНЕ НА ОБЩЕК. И ДР. ПО ОБРАЗОВАНИЕТО	2708	10 250	16 147	16 147	10 800
ДРУГИ НЕДАТЪЧНИ ПРИХОДИ	3600	790	11 761	11 761	0
-РЕАЛИЗ. КУРСОВИ Р-КИ ОТ ВАЛУТНИ ОПЕРАЦИИ (НЕТО)	3601		-23	-23	
-ПОЛУЧЕНИ ЗАСТРАХОВАТЕЛНИ ОБЕЗЩЕТЕНИЯ ЗА ДИМА	3611		491	491	
-ДРУГИ НЕДАТЪЧНИ ПРИХОДИ	3619	790	11 293	11 293	
СЪБР.И ВНЕС.ДДС И ДР.ДАН.ВЪУ ПРОДАЖБИТЕ(НЕТО)	3700	0	-4 660	-4 660	0
-ВНЕСЕН ДДС(-)	3701		-1 682	-1 682	
-ВНЕСЕНИ ДАТЪК ВЪУ ПРИХ. ОТ СТОП. ДЕЙНОСТ НА БЮДЖ. ПРЕДПР (-)	3702		-2 978	-2 978	
ПОМОЩИ, ДАРЕНИЯ И ДР.БЕЗВ.ПОЛ.СУМИ	4500	550	13 703	13 703	480
-ДАРЕНИЯ, ПОМ. И ДР.БЕЗВ.ПОЛ.СУМИ ОТ СТР.	4501	550	13 703	13 703	480
ВСИЧКО НЕДАТЪЧНИ ПРИХОДИ:		80 922	121 109	121 109	71 924
ВСИЧКО ИМУЩЕСТВЕНИ ДАТЪЦИ И НЕДАТЪЧНИ ПРИХОДИ:		80 922	121 109	121 109	71 924
II. ВЗАИМООТНОШЕНИЯ С ЦБ					
ТРАНСФЕРИ М/У БЮДЖЕТА НА БО И ЦБ /НЕТО/	3100	25 721 256	30 749 272	30 727 396	27 099 680
-ТРАНСФЕРИ ОТ/ЗА ЦБ /+/-/	3110	25 721 256	30 749 272	30 727 396	27 099 680
- ОБЩА СУБСИДИЯ И ДР.ТРАНСФ.ЗА ДЪРЖ.ДЕИИ.ОТ ЦБ ЗА ОБЩ. (+)	3111	25 721 256	26 965 475	26 965 475	27 099 680
- ПОЛУЧЕНИ ОТ ОБЩИНИ ЦЕЛЕВИ ТРАНСФЕРИ ОТ ЦБ	3118		2 976 719	2 976 719	
	3120			-16 066	
- ПОЛУЧЕНИ ОТ ОБЩИНИ ЦЕЛЕВИ ТРАНСФЕРИ ОТ ЦБ ЧРЕЗ КОДОВЕ В СЕБРА 488 002 XXX-X	3128		807 078	801 268	
ВСИЧКО ВЗАИМООТНОШЕНИЯ:		25 721 256	30 749 272	30 727 396	27 099 680
III. ТРАНСФЕРИ					
ТРАНСФЕРИ М/У БЮДЖЕТИ (НЕТО)	6100	0	697 286	697 286	0
-ПОЛУЧЕНИ ТРАНСФЕРИ (+)	6101		558 242	558 242	
-ПРЕДОСТАВЕНИ ТРАНСФЕРИ (-)	6102		-1 078	-1 078	

НАИМЕНОВАНИЕ НА ПАРАГРАФА ПО ЕБК 2014-2015	ПАРАГРАФ	БЮДЖЕТ 2014	УТОЧНЕН БЮДЖЕТ КЪМ 31.12.2014	ОТЧЕТ КЪМ 31.12.2014	ПРОЕКТ БЮДЖЕТ 2015
-ТРАНСФ. ОТ МТСП ПО ПР-МИ ЗА ОСИГ. НА ЗАЕТ. (+/-)	6105		140 122	140 122	
ТРАНСФЕРИ М/У БЮДЖЕТИ И СМЕТКИ ЗА СРЕДСТВА ОТ ЕВРОПЕЙСКИЯ СЪЮЗ (НЕТО)	6200	0	-268	-268	0
-ПРЕДОСТАВЕНИ ТРАНСФЕРИ (-)	6202		-268	-268	
ТРАНСФ. ОТ/ЗА ДЪРЖ. ПРЕДПРИЯТИЯ И ДР. ЛИЦА, ВКЛЮЧЕНИ В КОНСОЛИДИРАНАТА ФИСКАЛНА ПРОГРАМА	6400	0	5 000	5 000	0
-ПОЛУЧЕНИ ТРАНСФЕРИ (+)	6401		5 000	5 000	
ВСИЧКО ТРАНСФЕРИ:		0	702 018	702 018	0
ВСИЧКО ПРИХОДИ(I+II+III+IV):		25 802 178	31 572 399	31 550 523	27 171 604
V. ФИНАНСИРАНЕ НА ДЕФИЦИТА(ИЗЛИШЪКА)					
Събрани средства и извършени плащания за сметка на други бюджети, сметки и фондове - нето (+/-)	8800	0	0	16 904	-16 904
събрани средства и извършени плащания от/за сметки за средствата от Европейския съюз (+/-)	8803			16 904	-16 904
ДРУГО ФИНАНСИРАНЕ - НЕТО (+/-)	9300	0	0	27 477	-27 477
ЧУЖДИ СРЕДСТВА ОТ ДРУГИ ЛИЦА (+/-)	9310			1 080	-1 080
ДРУГО ФИНАНСИРАНЕ - ОПЕРАЦИИ С ПАСИВИ (+/-)	9339			26 397	-26 397
ДЕПОЗИТИ И СРЕДСТВА ПО СМЕТКИ (НЕТО)	9500	1 117 663	1 117 663	-1 637 410	2 755 073
-ОСТАТЪК В ЛВ.ПО СМЕТКИ ОТ ПРЕХОД.ПЕРИОД (+)	9501	1 117 663	1 117 663	1 117 663	2 690 921
ОСТАТЪК В ЛЕВОВА РАВНОСТ.ПО ВАЛ.С-КИ ОТ ПРЕХОДНИЯ ПЕРИОД +/-	9502				16 904
остатък в левове по срочни депозити от преходния период (+)	9503				47 248
-НАЛ.В ЛВ.ПО СМЕТКИ В КРАЯ НА ПЕРИОДА (-)	9507			-2 690 921	
НАЛ. В ЛВ. Р/СТ ПО ВАЛ. СМ. В КРАЯ НА ПЕРИОДА +/-	9508			-16 904	
- наличност в левове по срочни депозити в края на периода (-)	9509			-47 248	
ВСИЧКО ФИНАНСИРАНЕ НА ДЕФИЦИТА (ИЗЛ.):		1 117 663	1 117 663	-1 593 029	2 710 692
ВСИЧКО ПРИХОДИ ЗА ДЕЛЕГ. ДЪРЖАВНИ ДЕЙНОСТИ:		26 919 841	32 690 062	29 957 494	29 882 296
II. МЕСТНИ ПРИХОДИ					
I. ИМУЩЕСТВЕНИ ДАНЪЦИ И НЕДАНЪЧНИ ПРИХОДИ					
1. ИМУЩЕСТВЕНИ ДАНЪЦИ					
ДАНЪК ВЪРХУ ДОХОДИТЕ НА ФИЗИЧЕСКИТЕ ЛИЦА	0100	187 000	146 500	146 500	187 000
-ОКОНЧАТЕЛЕН ГОДИШЕН /ПАТЕНТЕН/ ДАНЪК	0103	187 000	146 500	146 500	187 000
ВСИЧКО ДАНЪК ВЪРХУ ДОХОДИТЕ НА ФИЗИЧЕСКИТЕ ЛИЦА:		187 000	146 500	146 500	187 000
ИМУЩЕСТВЕНИ ДАНЪЦИ И ДРУГИ МЕСТНИ ДАНЪЦИ	1300	10 286 000	9 172 770	9 172 770	10 286 000
-Д-К В/У НЕДВИЖ. ИМОТИ	1301	5 000 000	4 684 571	4 684 571	5 000 000
-Д-К В/У ПРЕВОЗНИТЕ СРЕДСТВА	1303	2 700 000	2 473 795	2 473 795	2 700 000
-Д-К ПРИ ПРИДОБ. НА ИМУЩ.ПО ДАРЕН. И ВЪЗМ.НАЧИН	1304	2 420 000	1 885 495	1 885 495	2 420 000
-ТУРИСТИЧЕСКИ ДАНЪК	1308	166 000	128 909	128 909	166 000
- ДРУГИ ДАНЪЦИ	2000	1 000	103	103	1 000
ВСИЧКО ИМУЩЕСТВЕНИ ДАНЪЦИ:		10 474 000	9 319 373	9 319 373	10 474 000
2. НЕДАНЪЧНИ ПРИХОДИ					
ПРИХОДИ И ДОХОДИ ОТ СОВЕСТВЕННОСТ	2400	4 704 200	4 440 035	4 440 035	5 080 000

НАИМЕНОВАНИЕ НА ПАРАГРАФА ПО ЕБК 2014-2015	ПАРАГРАФ	БЮДЖЕТ 2014	УТОЧНЕН БЮДЖЕТ КЪМ 31.12.2014	ОТЧЕТ КЪМ 31.12.2014	ПРОЕКТ БЮДЖЕТ 2015
-НЕТНИ ПРИХОД ОТ ПРОД. НА УСЛ.,СТОКИ И ПРОДУКЦИЯ	2404	2 600 000	2 605 388	2 605 388	2 800 000
-ПРИХОДИ ОТ НАЕМИ НА ИМУЩЕСТВО	2405	1 708 000	1 442 164	1 442 164	1 760 000
-ПРИХОДИ ОТ НАЕМИ НА ЗЕМЯ	2406	234 200	228 776	228 776	250 000
-ПРИХОДИ ОТ ДИВИДЕНТИ	2407	20 000	19 496	19 496	20 000
-ПРИХОДИ ОТ ЛИХВИ-ТЕКУЩИ БАНКОВИ СМЕТКИ	2408	93 000	26 324	26 324	150 000
-ПРИХОДИ ОТ ЛИХВИ ПО СРОЧНИ ДЕПОЗИТИ	2409	49 000	117 798	117 798	100 000
-ПРИХОДИ ОТ ЛИХВИ ОТ ПРЕДОСТАВЕНИ ЗАЕМИ	2410	0	89	89	
ОБЩИНСКИ ТАКСИ	2700	7 839 200	8 081 212	8 081 212	8 386 000
-ЗА ПОЛЗВ.ДЕТСКИ ГРАДИНИ	2701	910 000	811 300	811 300	960 000
-ЗА ПОЛЗВ.ДЕТСКИ ЯСЛИ И ДРУГИ ПО ЗДРАВЕОПАЗВ.	2702	266 000	265 860	265 860	310 000
-ЗА ПОЛЗВ.НА ДСП И ОБЩИН.СОЦ.УСЛУГИ	2704	154 000	164 684	164 684	200 000
-ЗА БИТОВИ ОТПАДЪЦИ	2707	5 600 000	6 146 565	6 146 565	6 100 000
- ЗА ПОЛЗВАНЕ НА ОБЩЕЖ. И ДР. ПО ОБРАЗОВАНИЕТО	2708	4 200			
-ЗА ТЕХНИЧЕСКИ УСЛУГИ	2710	364 000	303 515	303 515	350 000
-ЗА АДМИНИСТРАТИВНИ УСЛУГИ	2711	374 000	250 638	250 638	300 000
-ЗА ОТКОПУВАНЕ НА ТРОБНИ МЕСТА	2715	21 000	12 706	12 706	20 000
-ЗА ПРИТЕЖАВАНЕ НА КУЧЕ	2717	6 000	7 089	7 089	6 000
-ДРУГИ ОБЩИНСКИ ТАКСИ	2729	140 000	118 855	118 855	140 000
ГЛОБИ,САНКЦИИ И НАК.ЛИХВИ	2800	500 000	676 085	676 085	900 000
-ГЛОБИ,САНКЦИИ,НЕУСТ.,НАК.ЛИХВИ,ОБЕЗЦИ И НАЧЕТИ	2802	500 000	189 334	189 334	300 000
- НАКАЗАТЕЛНИ ЛИХВИ ЗА ДАНЪЦИ, МИТА И					
ОСИГУРИТЕЛНИ ВНОСКИ	2809		486 751	486 751	600 000
ДРУГИ НЕДАНЪЧНИ ПРИХОДИ	3600	260 000	64 409	64 409	260 000
-РЕАЛИЗ. КУРСОВИ Р-КИ ОТ ВАЛУТНИ ОПЕРАЦИИ (НЕТО)	3601		-1 590	-1 590	
-ПОЛУЧЕНИ ЗАСТРАХОВАТЕЛНИ ОБЕЗЩЕТЕНИЯ ЗА ДМА	3611		8 749	8 749	
- ПОЛУЧЕНИ ДРУГИ ЗАСТРАХОВАТЕЛНИ ОБЕЗЩЕТЕНИЯ	3612		2 375	2 375	
-ДРУГИ НЕДАНЪЧНИ ПРИХОДИ	3619	260 000	54 875	54 875	260 000
ВНЕСЕНИ ДДС И ДРУГИ ДАНЪЦИ В/У ПРОДАЖБИТЕ	3700	0	-615 056	-615 056	0
-ВНЕСЕН ДДС(-)	3701		-549 977	-549 977	
-ВНЕСЕНИ ДАНЪК В/У ПРИХ. ОТ СТОП. ДЕЙНОСТ НА БЮДЖ. ПРЕДПР (-)	3702		-65 079	-65 079	
ПОСТЪПЛЕНИЯ ОТ ПРОДАЖБА НА НЕФИНАНСОВИ АКТИВИ	4000	911 000	377 396	377 396	600 000
- ПОСТЪПЛЕНИЯ ОТ ПРОДАЖБА НА СРАДИ	4022	300 000	6 150	6 150	100 000
- ПОСТЪПЛЕНИЯ ОТ ПРОДАЖБА НА ТРАНСПОРТНИ СРЕДСТВА	4024	1 000			
- ПОСТЪПЛЕНИЯ ОТ ПРОДАЖБА НА ДРУГИ ДМА	4029				
- ПОСТЪПЛЕНИЯ ОТ ПРОДАЖБА НА НДА	4030	60 000	45 035	45 035	60 000
- ПОСТЪПЛЕНИЯ ОТ ПРОДАЖБА НА ЗЕМЯ	4040	550 000	326 211	326 211	440 000
ПРИХОДИ ОТ КОНЦЕСИИ	4100	156 000	133 982	133 982	156 000
ПОМОЩИ, ДАРЕНИЯ ОТ СТРАНАТА	4500	0	101 665	101 665	0
-ТЕКУЩИ ПОМОЩИ И ДАРЕНИЯ ОТ СТРАНАТА	4501		101 665	101 665	
ПОМОЩИ И ДАРЕНИЯ ОТ ЧУЖБИНА	4600	0	15 534	15 534	0
-ТЕК. ПОМОЩИ И ДАРЕНИЯ ОТ ЕС	4610		10 686	10 686	
-ТЕК. ПОМОЩИ И ДАРЕНИЯ ОТ ДР.МЕЖДУНАР.О-ЦИИ	4650		4 848	4 848	
ВСИЧКО НЕДАНЪЧНИ ПРИХОДИ:		14 370 400	13 275 262	13 275 262	15 382 000
ВСИЧКО ДАНЪЧНИ И НЕДАНЪЧНИ ПРИХОДИ /1+2/:		24 844 400	22 594 635	22 594 635	25 856 000

НАИМЕНОВАНИЕ НА ПАРАГРАФА ПО ЕБК 2014-2015	ПАРАГРАФ	БЮДЖЕТ 2014	УТОЧНЕН БЮДЖЕТ КЪМ 31.12.2014	ОТЧЕТ КЪМ 31.12.2014	ПРОЕКТ БЮДЖЕТ 2015
II. ВЗАИМООТНОШЕНИЯ С ЦБ					
ТРАНСФЕРИ М/У БЮДЖЕТА НА БЮДЖЕТНАТА ОРГАНИЗАЦИЯ И ЦБ(НЕТО)	3100	3 135 000	6 146 242	6 146 241	3 252 500
-ТРАНСФЕРИ ОТ/ЗА ЦБ(+/-)	3110	3 135 000	6 146 242	6 146 241	3 252 500
- ОБЩА ИЗРАВНИТ. СУБСИДИЯ И ДР. ТРАНСФ. ЗА МЕСТНИ ДЕЙН. ЗА ОБЩ./+/-	3112	1 947 300	1 947 300	1 947 300	1 966 000
- ПОЛУЧ. ОТ ОБЩ. ЦЕЛЕВИ СУБС. ОТ ЦБ ЗА КАП. РАЗХ. (+)	3113	1 187 700	4 198 942	4 198 941	1 286 500
ВСИЧКО ВЗАИМООТНОШЕНИЯ:		3 135 000	6 146 242	6 146 241	3 252 500
III. ТРАНСФЕРИ					
ТРАНСФЕРИ М/У БЮДЖЕТИ (НЕТО)	6100	-86 400	412 818	412 818	-66 400
- ПОЛУЧЕНИ ТРАНСФЕРИ (+)	6101		765 531	765 531	20 000
- ПРЕДОСТАВЕНИ ТРАНСФЕРИ (-)	6102	-86 400	-352 713	-352 713	-86 400
ТРАНСФ. М/У БЮДЖ. И СМЕТКИ ЗА СРЕДСТВАТА ОТ ЕС (НЕТО)	6200	-4 000 000	-338 501	-338 501	-5 637 939
- ПОЛУЧЕНИ ТРАНСФЕРИ (+)	6201		255 265	255 265	
- ПРЕДОСТАВЕНИ ТРАНСФЕРИ (-)	6202	-4 000 000	-593 766	-593 766	-5 637 939
ТРАНСФ. ОТ/ЗА ДЪРЖ. ПРЕДПРИЯТИЯ И ДР. ЛИЦА, ВКЛЮЧЕНИ В КОНСОЛИДИРАНАТА ФИСКАЛНА ПРОГРАМА	6400	0	9 770	9 770	0
- ПОЛУЧЕНИ ТРАНСФЕРИ (+)	6401		9 770	9 770	
ВСИЧКО ТРАНСФЕРИ:		-4 086 400	84 087	84 087	-5 704 339
IV. ВРЕМЕННИ БЕЗЛИХВЕНИ ЗАЕМИ					
ВРЕМ. БЕЗЛ. ЗАЕМ. М/У БЮДЖ И СМЕТКИ ЗА СРЕДСТВАТА ОТ ЕС.	7600	-2 366 077	-997 741	-997 741	1 281 809
Временни безлихвени заеми от/за държавни предприятия и други сметки, включени в консолидираната фискална програма (нето)	7800	-873 345	-873 345	-873 345	0
Временни безлихвени заеми от/за сметки за чужди средства (нето)	7833	-873 345	-873 345	-873 345	
ВСИЧКО ВРЕМЕННИ БЕЗЛИХВЕНИ ЗАЕМИ:		-3 239 422	-1 871 086	-1 871 086	1 281 809
ВСИЧКО ПРИХОДИ (I+II+III+IV):		20 653 578	26 953 878	26 953 877	24 685 970
V. ОПЕРАЦИИ С ФИНАНСОВИ АКТИВИ И ПАСИВИ					
ПРЕДОСТАВЕНА ВРЕМЕННА ФИНАСОВА ПОМОЩ /НЕТО/ възстановени суми по временна финансова помощ (+)	7200	12 000	12 000	12 000	2 000
ЗАЕМИ ОТ БАНКИ И ДР. ЛИЦА В СТРАНАТА -НЕТО (+/-)	8300	5 408 446	-87 593	-87 593	983 616
- получени краткосрочни заеми от банки в страната +/-	8311	2 400 000	2 398 738	2 398 738	2 400 000
- погашения по краткосрочни заеми от банки в страната /-	8321	-2 400 000	-2 398 738	-2 398 738	-2 400 000
/					
- погашения по дългосрочни заеми от банки в страната /-/-	8322	-730 440	-730 440	-730 440	-730 440
- получени краткосрочни заеми от други лица в страната (+)	8371	6 069 443	2 827 276	2 827 276	5 000 000
в Т.ч. Фонд "ФЛАГ" ЕАД	8377	6 069 443	2 827 276	2 827 276	5 000 000
- получени дългосрочни заеми от други лица в страната (+)	8372	3 500 000	706 198	706 198	3 548 191
в Т.ч. Фонд "ФЛАГ" ЕАД	8379	3 500 000	706 198	706 198	3 548 191
- погасени краткосрочни заеми от други лица в страната (-)	8381	-3 430 557	-2 380 791	-2 380 791	-5 699 526
в Т.ч. Фонд "ФЛАГ" ЕАД	8387	-3 430 557	-2 380 791	-2 380 791	-5 699 526

НАИМЕНОВАНИЕ НА ПАРАГРАФА ПО ЕБК 2014-2015	ПАРАГРАФ	БЮДЖЕТ 2014	УТОЧНЕН БЮДЖЕТ КЪМ 31.12.2014	ОТЧЕТ КЪМ 31.12.2014	ПРОЕКТ БЮДЖЕТ 2015
- погасени дългосрочни заеми от други лица в страната (-)	8382		-509 836	-509 836	-1 134 609
в т.ч. Фонд "ФЛАГ" ЕАД	8389		-509 836	-509 836	-1 134 609
СЪБРАНИ СРЕДСТВА И ИЗВЪРШЕНИ ПЛАЩАНИЯ ЗА СМЕТКА НА ДР. БЮДЖЕТИ, СМЕТКИ И ФОНДОВЕ - НЕТО (+/-)	8800	0	-53 749	-53 749	0
- събрани средства и извършени плащания от/за сметки за средствата от ЕС (+/-)	8803		-53 749	-53 749	
ПРИВАТИЗАЦИЯ (+)	9000	329 670	304 166	304 166	566 969
ДРУГО ФИНАНСИРАНЕ - НЕТО (+/-)	9300	-1 206 242	2 108 439	2 108 439	-1 042 804
ЧУЖДИ СРЕДСТВА ОТ ДРУГИ ЛИЦА (+/-)	9310				
ЗАДЪЛЖ. ПО ФИН. ЛИЗИНГ И ТЪРГ. К-Т (+)	9317	75 000			
ПОГАЩЕНИЯ ПО ФИН. ЛИЗИНГ И ТЪРГ. К-Т (-)	9318	-20 000			
ДРУГО ФИНАНСИРАНЕ - ОПЕРАЦИИ С АКТИВИ - ПРЕДОСТАВЕНИ ВРЕМЕННИ ДЕПОЗИТИ И ГАРАНЦИИ НА ДР. БЮДЖЕТНИ ОРГАНИЗАЦИИ (-/+)	9336		2 108 439	2 108 439	-1 042 804
ДРУГО ФИНАНСИРАНЕ - ОПЕРАЦИИ С ПАСИВИ (+/-)	9339	-1 261 242			
ДЕПОЗИТИ И СРЕДСТВА ПО СМЕТКИ (НЕТО)	9500	3 036 563	-1 943 210	-1 943 210	5 699 299
ОСТАТЪК В ЛЕВА ПО СМЕТКИ ОТ ПРЕХОДНИЯ ПЕРИОД /+/-	9501				2 950 791
ОСТАТЪК В ЛЕВОВА РАВНОСТ ПО ВАЛ.С-КИ ОТ ПРЕХОДНИЯ ПЕРИОД /+/-	9502	52 356	52 356	52 356	51
остатък в левове по срочни депозити от преходния период (+)	9503	3 877 360	3 877 360	3 877 360	2 922 084
НАЛИЧНОСТ В ЛЕВА ПО СМЕТКИ В КРАЯ НА ПЕРИОДА /-/ НАЛ. В ЛВ. Р/СТ ПО ВАЛ. СМ. В КРАЯ НА ПЕРИОДА /-/ - наличност в левове по срочни депозити в края на периода (-)	9507	0	-2 950 791	-2 950 791	
	9508		-51	-51	
НАЛ. В КАСАТА В ЛВ. В КРАЯ НА ПЕРИОДА /-/ ВСИЧКО ФИНАНСИРАНЕ НА ДЕФИЦИТА (ИЗЛ.):	9509	-893 153	-2 922 084	-2 922 084	-173 627
ОБЩО ПРИХОДИ ЗА МЕСТНИ ДЕЙНОСТИ:	9511	0	0	0	0
		7 580 437	340 053	340 053	6 209 080
		28 234 015	27 293 931	27 293 930	30 895 050
ВСИЧКО ПРИХОДИ:		55 153 856	59 983 993	57 251 424	60 777 346



НИКОЛАЙ АШИКОВ
ПРЕДСЕДАТЕЛ
ОБЩИНСКИ СЪВЕТ

ОТЧЕТ

НА РАЗХОДИТЕ ПО БЮДЖЕТА НА ОБЩИНА ВЕЛИКО ТЪРНОВО
КЪМ 31.12.2014 ГОДИНА
И ПРОЕКТ ЗА 2015 ГОДИНА

НАИМЕНОВАНИЕ НА ПАРАГРАФА ПО ЕБК 2014-2015	ПАРАГРАФ	БЮДЖЕТ 2014	УТОЧНЕН БЮДЖЕТ КЪМ 31.12.2014	ОТЧЕТ 31.12.2014	ПРОЕКТ 2015
И. РАЗХОДИ ЗА ДЕЛЕГИРАНИТЕ ОТ ДЪРЖАВАТА ДЕЙНОСТИ					
1. ФУНКЦИЯ ОБЩИ ДЪРЖАВНИ СЛУЖБИ					
1. ГРУПА ИЗПЪЛНИТЕЛНИ И ЗАКОНОДАТЕЛНИ ОРГАНИ					
ДЪРЖ.И ОБЩ.СЛУЖБИ И ДЕЙНОСТИ ПО ИЗБОРИТЕ	1 117				
ЗАПЛ.ЗА ПЕРС.,НАЕТ ПО ТР.И СЛ.ПРАВООТНОШЕНИЯ	100	0	188 564	188 564	0
-ЗАПЛ.НА ПЕРСОНАЛА ПО ТР.ПРАВООТНОШЕНИЯ	101		170 399	170 399	
-ЗАПЛ.НА ПЕРСОНАЛА ПО СЛ.ПРАВООТНОШЕНИЯ	102		18 165	18 165	
ДР.ВЪЗНАГРАЖДЕНИЯ И ПЛАЩАНИЯ ЗА ПЕРСОНАЛА	200	0	429	429	0
-ЗА НЕЩАТЕН ПЕРСОНАЛ ПО ТРУДОВИ ПРАВООТНОШЕНИЯ	201		429	429	
ЗАДЪЛЖИТ. ОСИГУРИТЕЛНИ ВНОСКИ ОТ РАБОТОДАТЕЛ	500	0	46 766	46 766	0
ОСИГ. ВНОСКИ ОТ РАБОТОДАТЕЛИТЕ ЗА ДОО	551		30 600	30 600	
ЗДРАВНО-ОСИГУР.ВНОСКИ ОТ РАБОТОДАТЕЛИ	560		11 944	11 944	
ВНОСКИ ЗА ДОП.ЗАДЪЛЖИТ. ОСИГУРЯВАНЕ ОТ РАБОТОДАТЕЛЯ	580		4 222	4 222	
ИЗДРЪЖКА	1000	0	0	0	0
-МАТЕРИАЛИ	1015				
-ВОДА,ГОРИВА И ЕНЕРГИЯ	1016				
-РАЗХОДИ ЗА ВЪНШНИ УСЛУГИ	1020				
-КОМАНДИРОВКИ В СТРАНАТА	1051				
ВСИЧКО ЗА ДЕЙНОСТ	9999	0	235 759	235 759	0
ОБЩИНСКА АДМИНИСТРАЦИЯ	1 122				
ЗАПЛ.ЗА ПЕРС.,НАЕТ ПО ТР.И СЛ.ПРАВООТНОШЕНИЯ	100	1 430 776	1 429 390	1 429 390	1 439 623
-ЗАПЛ.НА ПЕРСОНАЛА ПО ТР.ПРАВООТНОШЕНИЯ	101	700144	716776	716776	713071
-ЗАПЛ.НА ПЕРСОНАЛА ПО СЛ.ПРАВООТНОШЕНИЯ	102	730 632	712 614	712 614	726 552
ДР.ВЪЗНАГРАЖДЕНИЯ И ПЛАЩАНИЯ ЗА ПЕРСОНАЛА	200	35 945	25 812	25 812	28 860
-ЗА НЕЩАТЕН ПЕРСОНАЛ ПО ТРУДОВИ ПРАВООТНОШЕНИЯ	201	35 945	25 601	25 601	28 860
- ИЗПЛАТЕНИ СУМИ ОТ СБКО НА ПЕРС. С ХАР. НА ВЪЗНАГР.	205		0	0	
- ОБЕЗЩЕТИЕНИЯ ЗА ПЕРСОНАЛА С ХАРАКТЕР НА ВЪЗНАГРАЖДЕНИЕ	208		0	0	
- ДРУГИ ПЛАЩАНИЯ И ВЪЗНАГРАЖДЕНИЯ	209		211	211	
ЗАДЪЛЖИТ. ОСИГУРИТЕЛНИ ВНОСКИ ОТ РАБОТОДАТЕЛ	500	265 479	276 998	276 998	260 917
ОСИГ. ВНОСКИ ОТ РАБОТОДАТЕЛИТЕ ЗА ДОО	551	156 078	172 453	172 453	189 557
ЗДРАВНО-ОСИГУР.ВНОСКИ ОТ РАБОТОДАТЕЛИ	560	70 401	73 950	73 950	70 290
ВНОСКИ ЗА ДОП.ЗАДЪЛЖИТ. ОСИГУРЯВАНЕ ОТ РАБОТОДАТЕЛЯ	580	39 000	30 595	30 595	1 070
ВСИЧКО ЗА ДЕЙНОСТ	9999	1 732 200	1 732 200	1 732 200	1 729 400
ВСИЧКО ЗА ФУНКЦИЯ ОБЩИ ДЪРЖАВНИ СЛУЖБИ		1 732 200	1 967 959	1 967 959	1 729 400
2. ФУНКЦИЯ ОТБРАНА И СИГУРНОСТ					
2. ГРУПА ПОЛИЦИЯ ВЪТРЕШЕН РЕД И СИГУРНОСТ					
ДРУГИ ДЕЙНОСТИ ПО ВЪТРЕШНИЯ РЕД И СИГУРНОСТ	2 2 239				
ЗАПЛ.ЗА ПЕРС.,НАЕТ ПО ТР.И СЛ.ПРАВООТНОШЕНИЯ	100	26 113	25 237	22 168	25 668
-ЗАПЛ.НА ПЕРСОНАЛА ПО ТР.ПРАВООТНОШЕНИЯ	101	26 113	25 237	22 168	25 668
ДР.ВЪЗНАГРАЖДЕНИЯ И ПЛАЩАНИЯ ЗА ПЕРСОНАЛА	200	53 782	53 818	23 113	61 750
- ЗА ПЕРСОНАЛ ПО ИЗВЪНТРУДОВИ ПРАВООТНОШЕНИЯ	202	53 782	52 804	22 099	61 750
- ИЗПЛАТЕНИ СУМИ ОТ СБКО НА ПЕРС. С ХАР. НА ВЪЗНАГР.	205		934	934	
- ДРУГИ ПЛАЩАНИЯ И ВЪЗНАГРАЖДЕНИЯ	209		80	80	
ЗАДЪЛЖИТ. ОСИГУРИТЕЛНИ ВНОСКИ ОТ РАБОТОДАТЕЛ	500	4 726	6 399	6 399	4 646
ОСИГ. ВНОСКИ ОТ РАБОТОДАТЕЛИТЕ ЗА ДОО	551	3 217	3 544	3 544	3 114
ЗДРАВНО-ОСИГУР.ВНОСКИ ОТ РАБОТОДАТЕЛИ	560	1 253	1 843	1 843	1 232
ВНОСКИ ЗА ДОП.ЗАДЪЛЖИТ. ОСИГУРЯВАНЕ ОТ РАБОТОДАТЕЛЯ	580	256	1 012	1 012	300
ИЗДРЪЖКА	1000	70 385	43 593	25 517	47 246
-ПОСТЕЛЕН ИНВЕНТАР И ОБЛЕКЛО	1013	690	210	0	750
-МАТЕРИАЛИ	1015	1 770	3 088	3 088	4 000
-ВОДА,ГОРИВА И ЕНЕРГИЯ	1016	4 300	10 086	10 003	10 000
-РАЗХОДИ ЗА ВЪНШНИ УСЛУГИ	1020	6440	11623	11623	12226
-КОМАНДИРОВКИ В СТРАНАТА	1051	230	803	803	1 000
-СБКО	1091	509	0		770
-ДР.НЕКЛАСИФИЦИРАНИ В ДР.ПАРАГРАФИ И ПОДПАРАГРАФИ	1098	56 446	17 783		18 500
ВСИЧКО РАЗХОДИ:	9999	155 006	129 047	77 197	139 310
ПРИДОБИВАНЕ НА ДМА	5200	0	26 984	25 334	35 000
- придобиване на друго оборудване, машини и съоръжения	5203		26 984	25 334	35 000
ВСИЧКО КАПИТАЛОВИ РАЗХОДИ:		0	26 984	25 334	35 000
ВСИЧКО ЗА ДЕЙНОСТ	9999	155 006	156 031	102 531	174 310

НАИМЕНОВАНИЕ НА ПАРАГРАФА ПО ЕБК 2014-2015	ПАРАГРАФ	БЮДЖЕТ 2014	УТОЧНЕН БЮДЖЕТ КЪМ 31.12.2014	ОТЧЕТ 31.12.2014	ПРОЕКТ 2015
ВСИЧКО ЗА ГРУПА ПОЛИЦИЯ ВЪТРЕШЕН РЕД И СИГУРНОСТ:		155 006	156 031	102 531	174 310
Б. ГРУПА ГР. ЗАЩИТА, УПРАВЛ. И ДЕЙН. ПРИ КРИЗИ, СТИХ. БЕДСТВИЯ И АВАРИИ					
ОТБРАНТЕЛНО МОБИЛИЗАЦИОННА ПОДГОТОВКА	2 5 282				
ЗАПЛ.ЗА ПЕРС.,НАЕТ ПО ТР.И СЛ.ПРАВООТНОШЕНИЯ	100	13 970	16 390	16 390	21 948
-ЗАПЛ.НА ПЕРСОНАЛА ПО ТР.ПРАВООТНОШЕНИЯ	101	13 970	16 390	16 390	21 948
ДР.ВЪЗНАГРАЖДЕНИЯ И ПЛАЩАНИЯ ЗА ПЕРСОНАЛА	200	31 753	32 853	32 853	30 060
-ЗА НЕЩАТЕН ПЕРСОНАЛ ПО ТРУДОВИ ПРАВООТНОШЕНИЯ	201	31 753	30 692	30 692	30 060
- ИЗПЛАТЕНИ СУМИ ОТ СБКО НА ПЕРС. С ХАР. НА ВЪЗНАГР.	205		2 084	2 084	
-ОБЕЗЩЕТИЕ НА ПЕРСОНАЛА С Х-Р НА ВЪЗНАГРАЖДЕНИЕ	208		77	77	
ЗАДЪЛЖИТ. ОСИГУРИТЕЛНИ ВНОСКИ ОТ РАБОТОДАТЕЛ	500	8 275	8 803	8 803	9 414
ОСИГ. ВНОСКИ ОТ РАБОТОДАТЕЛИТЕ ЗА ДОО	551	6 081	6 056	6 056	6 517
Здравно-осигур.вноски от работодатели	560	2 194	2 354	2 354	2 497
ВНОСКИ ЗА ДОП.ЗАДЪЛЖИТ. ОСИГУРЯВАНЕ ОТ РАБОТОДАТЕЛЯ	580		393	393	400
ИЗДРЪЖКА	1000	17 741	13 667	4 299	35 976
-ХРАНА	1011	1 095	1 095	1 095	1 100
-ПОСТЕЛЕН ИНВЕНТАР И ОБЛЕКЛО	1013	900	100		1 350
-МАТЕРИАЛИ	1015	3 800	3 800		
-ВОДА,ГОРИВА И ЕНЕРГИЯ	1016	900	900		
-РАЗХОДИ ЗА ВЪНШНИ УСЛУГИ	1020	3 908	3 908	3 016	22 398
-КОМАНДИРОВКИ В СТРАНАТА	1051	200	200	188	200
-СБКО	1091	419	36		1 560
-ДР.НЕКЛАСИФИЦИРАНИ В ДР.ПАРАГРАФИ И ПОДПАРАГРАФИ	1098	6 519	3 628		9 368
Платени данъци, такси и административни санкции	1900	0	26	26	0
платени държавни данъци, такси, наказателни лихви и административни санкции	1901		26	26	
ПРИДОБИВАНЕ НА ДМА	5200	9 900	9 900	0	9 900
- придобиване на други дълготрайни материални активи	5219	9 900	9 900		9 900
ВСИЧКО ЗА ДЕЙНОСТ	9999	81 639	81 639	62 371	107 298
ПРЕВАНТИВНА ДЕЙНОСТ ЗА НАМАЛЯВАНЕ НА ВРЕДНИТЕ ПОСЛЕДСТВИЯ ОТ БЕДСТВИЯ И АВАРИИ	2 5 283				
ИЗДРЪЖКА	1000	20 290	20 166	0	20 166
-РАЗХОДИ ЗА ВЪНШНИ УСЛУГИ	1020	8 900	8 900		8 900
-ДР.НЕКЛАСИФИЦИРАНИ В ДР.ПАРАГРАФИ И ПОДПАРАГРАФИ	1098	11 390	11 266		11 266
ВСИЧКО ЗА ДЕЙНОСТ	9999	20 290	20 166	0	20 166
ЛИКВИД. НА ПОСЛЕДИЦИ ОТ СТИХ. БЕДСТВИЯ И ПРОИЗВ. АВАРИИ	2 5 284				
ИЗДРЪЖКА	1000	547 181	1 638 587	1 532 190	638 224
-РАЗХОДИ ЗА ВЪНШНИ УСЛУГИ	1020	547 181	1 631 552	1 532 190	618 289
-ДР.НЕКЛАСИФИЦИРАНИ В ДР.ПАРАГРАФИ И ПОДПАРАГРАФИ	1098		7 035		19 935
Платени данъци, такси и административни санкции	1900	0	475	475	0
платени държавни данъци, такси, наказателни лихви и административни санкции	1901		475	475	
ВСИЧКО РАЗХОДИ:	9999	547 181	1 639 062	1 532 665	638 224
ОСНОВЕН РЕМОТ НА ДМА	5100	93 163	827 717	632 574	571 250
ПРИДОБИВАНЕ НА ДМА	5200	0	0	0	145 500
- изграждане на инфраструктурни обекти	5206		0		145 500
ПРИДОБИВАНЕ НА НДА	5300				
ВСИЧКО КАПИТАЛОВИ РАЗХОДИ:		93 163	827 717	632 574	716 750
ВСИЧКО ЗА ДЕЙНОСТ:	9999	640 344	2 466 779	2 165 239	1 354 974
ДОБРОВОЛНИ ФОРМИРОВАНИЯ ЗА ЗАЩИТА ПРИ БЕДСТВИЯ	2 5 285				
ДР.ВЪЗНАГРАЖДЕНИЯ И ПЛАЩАНИЯ ЗА ПЕРСОНАЛА	200	57	135	135	0
- ЗА ПЕРСОНАЛ ПО ИЗВЪНТРУДОВИ ПРАВООТНОШЕНИЯ	202	57	135	135	
ИЗДРЪЖКА	1000	35	81	81	0
-РАЗХОДИ ЗА ВЪНШНИ УСЛУГИ	1020	35	81	81	
ВСИЧКО РАЗХОДИ:	9999	92	216	216	0
ВСИЧКО ЗА ГРУПА Б. ГРАЖДАНСКА ЗАЩИТА И ДР.:		742 365	2 568 800	2 227 826	1 482 438
ВСИЧКО ЗА ФУНКЦИЯ ОТБРАНА И СИГУРНОСТ		897 371	2 724 831	2 330 357	1 656 748
З. ФУНКЦИЯ ОБРАЗОВАНИЕ					
ДЕЙНОСТ ЦЕЛОДНЕВНИ ДЕТСКИ ГРАДИНИ/ ЦЕЛОДНЕВНИ ДЕТСКИ ГРАДИНИ И ОБЕДИНЕНИ ДЕТСКИ ЗАВЕДЕНИЯ	3311				
ЗАПЛ.ЗА ПЕРС.,НАЕТ ПО ТР.И СЛ.ПРАВООТНОШЕНИЯ	100	2 793 025	3 469 479	3 469 479	3 120 345
-ЗАПЛ.НА ПЕРСОНАЛА ПО ТР.ПРАВООТНОШЕНИЯ	101	2 793 025	3 469 479	3 469 479	3 120 345
ДР.ВЪЗНАГРАЖДЕНИЯ И ПЛАЩАНИЯ ЗА ПЕРСОНАЛА	200	0	239 099	239 099	0
- ИЗПЛАТЕНИ СУМИ ОТ СБКО НА ПЕРС. С ХАР. НА ВЪЗНАГР.	205		142 315	142 315	
-ОБЕЗЩЕТИЕ НА ПЕРСОНАЛА С Х-Р НА ВЪЗНАГРАЖДЕНИЕ	208		77 588	77 588	
- ДРУГИ ПЛАЩАНИЯ И ВЪЗНАГРАЖДЕНИЯ	209		19 196	19 196	
ЗАДЪЛЖИТ. ОСИГУРИТЕЛНИ ВНОСКИ ОТ РАБОТОДАТЕЛ	500	574 819	734 248	734 248	640 500
ОСИГ. ВНОСКИ ОТ РАБОТОДАТЕЛИТЕ ЗА ДОО	551	348 569	404 668	404 668	389 419

НАИМЕНОВАНИЕ НА ПАРАГРАФА ПО ЕБК 2014-2015	ПАРАГРАФ	БЮДЖЕТ 2014	УТОЧНЕН БЮДЖЕТ КЪМ 31.12.2014	ОТЧЕТ 31.12.2014	ПРОЕКТ 2015
ОСИГУРИТ.ВНОСКИ ОТ Р-Л ЗА УЧИТЕЛСКИ ПЕНС.ФОНД	552	77 661	97 687	97 687	85 078
ЗДРАВНО-ОСИГУР.ВНОСКИ ОТ РАБОТОДАТЕЛИ	560	134 065	174 369	174 369	149 777
ВНОСКИ ЗА ДОП.ЗАДЪЛЖИТ. ОСИГУРЯВАНЕ ОТ РАБОТОДАТЕЛЯ	580	14 524	57 524	57 524	16 226
ИЗДРЪЖКА	1000	2 085 083	1 059 027	237 455	1 383 023
-ХРАНА	1011		60 265	60 265	
-ПОСТЕЛЕН ИНВЕНТАР И ОБЛЕКЛО	1013		709	709	
- УЧЕБНИ И НАУЧНО-ИЗСЛЕДОВАТЕЛСКИ РАЗХОДИ И КНИГИ	1014		40 273	40 273	
-МАТЕРИАЛИ	1015		280	280	
- УЧЕБНИ И НАУЧНО-ИЗСЛЕДОВАТЕЛСКИ РАЗХОДИ И КНИГИ	1020		17 762	17 762	
-ТЕКУЩ РЕМОНТ	1030		118 166	118 166	
-ДР.НЕКЛАСИФИЦИРАНИ В ДР.ПАРАГРАФИ И ПОДПАРАГРАФИ	1098	2 085 083	821 572		1 383 023
ОСНОВЕН РЕМОНТ НА ДМА	5100		3 386	3 386	
ПРИДОБИВАНЕ НА ДМА	5200	0	0	0	70 000
- придобиване на друго оборудване, машини и съоръжения	5203				70 000
ВСИЧКО ЗА ДЕЙНОСТ	9999	5 452 927	5 505 239	4 683 667	5 213 868
ППП НА 6-ГОДИШНИ ДЕЦА/ ПОДГОТВИТЕЛНА ПОЛУДНЕВНА ГРУПА В УЧИЛИЩЕ	3 318				
ЗАПЛ.ЗА ПЕРС.,НАЕТ ПО ТР.И СЛ.ПРАВООТНОШЕНИЯ	100	89 779	101 503	101 503	104 247
-ЗАПЛ.НА ПЕРСОНАЛА ПО ТР.ПРАВООТНОШЕНИЯ	101	89 779	101 503	101 503	104 247
ДР.ВЪЗНАГРАЖДЕНИЯ И ПЛАЩАНИЯ ЗА ПЕРСОНАЛА	200	0	6 097	6 097	0
- ИЗПЛАТЕНИ СУМИ ОТ СБКО НА ПЕРС. С ХАР. НА ВЪЗНАГР.	205		5 580	5 580	
- ДРУГИ ПЛАЩАНИЯ И ВЪЗНАГРАЖДЕНИЯ	209		517	517	
ЗАДЪЛЖИТ. ОСИГУРИТЕЛНИ ВНОСКИ ОТ РАБОТОДАТЕЛ	500	19 840	23 033	23 033	23 039
ОСИГ. ВНОСКИ ОТ РАБОТОДАТЕЛИТЕ ЗА ДОО	551	11 204	10 875	10 875	11 999
ОСИГУРИТ.ВНОСКИ ОТ Р-Л ЗА УЧИТЕЛСКИ ПЕНС.ФОНД	552	3 860	4 398	4 398	4 483
ЗДРАВНО-ОСИГУР.ВНОСКИ ОТ РАБОТОДАТЕЛИ	560	4 309	5 139	5 139	5 004
ВНОСКИ ЗА ДОП.ЗАДЪЛЖИТ. ОСИГУРЯВАНЕ ОТ РАБОТОДАТЕЛЯ	580	467	2 621	2 621	1 553
ИЗДРЪЖКА	1000	148 400	47 656	28 206	86 984
-ХРАНА	1011		12 600	12 600	
- УЧЕБНИ И НАУЧНО-ИЗСЛЕДОВАТЕЛСКИ РАЗХОДИ И КНИГИ	1014		6 509	6 509	
-МАТЕРИАЛИ	1015		2091	2091	
-ВОДА,ГОРИВА И ЕНЕРГИЯ	1016		3626	3626	
-РАЗХОДИ ЗА ВЪНШНИ УСЛУГИ	1020		1 601	1 601	
-ТЕКУЩ РЕМОНТ	1030		1 779	1 779	
-ДР.РАЗХОДИ ЗА СБКО	1091				
-ДР.НЕКЛАСИФИЦИРАНИ В ДР.ПАРАГРАФИ И ПОДПАРАГРАФИ	1098	148400	19450		86984
ВСИЧКО ЗА ДЕЙНОСТ	9999	258 019	178 289	158 839	214 270
ОБЩООБРАЗОВАТЕЛНИ УЧИЛИЩА	3322				
ЗАПЛ.ЗА ПЕРС.,НАЕТ ПО ТР.И СЛ.ПРАВООТНОШЕНИЯ	100	6 483 566	7 067 694	7 067 694	6 611 337
-ЗАПЛ.НА ПЕРСОНАЛА ПО ТР.ПРАВООТНОШЕНИЯ	101	6 483 566	7 067 694	7 067 694	6 611 337
ДР.ВЪЗНАГРАЖДЕНИЯ И ПЛАЩАНИЯ ЗА ПЕРСОНАЛА	200	0	638 472	638 472	0
- ЗА ПЕРСОНАЛ ПО ИЗВЪНТРУДОВИ ПРАВООТНОШЕНИЯ	202		62 349	62 349	
- ИЗПЛАТЕНИ СУМИ ОТ СБКО НА ПЕРС. С ХАР. НА ВЪЗНАГР.	205		337 819	337 819	
-ОБЕЗЩЕТЕНИЕ НА ПЕРСОНАЛА С Х-Р НА ВЪЗНАГРАЖДЕНИЕ	208		195 679	195 679	
- ДРУГИ ПЛАЩАНИЯ И ВЪЗНАГРАЖДЕНИЯ	209		42 625	42 625	
ЗАДЪЛЖИТ. ОСИГУРИТЕЛНИ ВНОСКИ ОТ РАБОТОДАТЕЛ	500	1 393 276	1 556 398	1 556 398	1 418 714
ОСИГ. ВНОСКИ ОТ РАБОТОДАТЕЛИТЕ ЗА ДОО	551	809 148	809 048	809 048	825 247
ОСИГУРИТ.ВНОСКИ ОТ Р-Л ЗА УЧИТЕЛСКИ ПЕНС.ФОНД	552	239 202	262 006	262 006	243 297
ЗДРАВНО-ОСИГУР.ВНОСКИ ОТ РАБОТОДАТЕЛИ	560	311 211	353 851	353 851	315 943
ВНОСКИ ЗА ДОП.ЗАДЪЛЖИТ. ОСИГУРЯВАНЕ ОТ РАБОТОДАТЕЛЯ	580	33 715	131 493	131 493	34 227
ИЗДРЪЖКА	1000	3 010 704	2 516 157	2 095 912	3 354 746
-ХРАНА	1011		193 058	193 058	
-МЕДИКАМЕНТИ	1012		769	769	
-ПОСТЕЛЕН ИНВЕНТАР И ОБЛЕКЛО	1013		44 669	44 669	
- УЧЕБНИ И НАУЧНО-ИЗСЛЕДОВАТЕЛСКИ РАЗХОДИ И КНИГИ	1014		417 179	417 179	
-МАТЕРИАЛИ	1015		273 976	273 976	
-ВОДА,ГОРИВА И ЕНЕРГИЯ	1016		546 020	546 020	
-РАЗХОДИ ЗА ВЪНШНИ УСЛУГИ	1020		361 851	361 851	
-ТЕКУЩ РЕМОНТ	1030		213 281	213 281	
-КОМАНДИРОВКИ В СТРАНАТА	1051		15 922	15 922	
- краткосрочни командировки в чужбина	1052		5 066	5 066	
-РАЗХОДИ ЗА ЗАСТРАХОВКИ	1062		12 706	12 706	
-ДР.РАЗХОДИ ЗА СБКО	1091		800	800	
- ГЛОБИ, НЕУСТОЙКИ, НАК. ЛИХВИ И СЪД. ОБЕЗЩЕТЕНИЯ	1092		4 298	4 298	
-ДР.НЕКЛАСИФИЦИРАНИ В ДР.ПАРАГРАФИ И ПОДПАРАГРАФИ	1098	3 010 704	426 562	6 317	3 354 746
Платени данъци, такси и административни санкции	1900	0	29 886	29 886	0
платени държавни данъци, такси, наказателни лихви и административни санкции	1901		898	898	
платени общински данъци, такси, наказателни лихви и административни санкции	1981		28 988	28 988	
СТИПЕНДИИ	4000	381 280	431 517	159 116	389 155
ВСИЧКО РАЗХОДИ:	9999	11 268 826	12 240 124	11 547 478	11 773 952
ОСНОВЕН РЕМОНТ НА ДМА	5100	0	0	0	0
ПРИДОБИВАНЕ НА ДМА	5200	767 820	985 246	943 856	41 390

НАИМЕНОВАНИЕ НА ПАРАГРАФА ПО ЕБК 2014-2015	ПАРАГРАФ	БЮДЖЕТ 2014	УТОЧНЕН БЮДЖЕТ КЪМ 31.12.2014	ОТЧЕТ 31.12.2014	ПРОЕКТ 2015
- придобиване на компютри и хардуер	5201		89 362	89 362	
- придобиване на сгради	5202	702 825	702 825	702 825	
- придобиване на друго оборудване, машини и съоръжения	5203	64 995	151 510	110 120	41 390
- придобиване на стопански инвентар	5205		2 683	2 683	
- изграждане на инфраструктурни обекти	5206		38 866	38 866	
ПРИДОБИВАНЕ НА НДА	5300	0	4 999	4 999	0
- придобиване на програмни продукти и лицензи	5301		4 999	4 999	
ВСИЧКО КАПИТАЛОВИ РАЗХОДИ:		767 820	990 245	948 855	41 390
ВСИЧКО ЗА ДЕЙНОСТ:	9999	12 036 646	13 230 369	12 496 333	11 815 342
СПОРТНИ УЧИЛИЩА	3324				
ЗАПЛ.ЗА ПЕРС.,НАЕТ ПО ТР.И СЛ.ПРАВООТНОШЕНИЯ	100	157 545	189 169	189 169	186 540
-ЗАПЛ.НА ПЕРСОНАЛА ПО ТР.ПРАВООТНОШЕНИЯ	101	157 545	189 169	189 169	186 540
ДР.ВЪЗНАГРАЖДЕНИЯ И ПЛАЩАНИЯ ЗА ПЕРСОНАЛА	200	0	12 328	12 328	0
- ЗА ПЕРСОНАЛ ПО ИЗВЪНТРУДОВИ ПРАВООТНОШЕНИЯ	202		160	160	
- ИЗПЛАТЕНИ СУМИ ОТ СБКО НА ПЕРС. С ХАР. НА ВЪЗНАГР.	205		11 267	11 267	
-ОБЕЗЩЕТЕНИЕ НА ПЕРСОНАЛА С Х-Р НА ВЪЗНАГРАЖДЕНИЕ	208		339	339	
- ДРУГИ ПЛАЩАНИЯ И ВЪЗНАГРАЖДЕНИЯ	209		562	562	
ЗАДЪЛЖИТ. ОСИГУРИТЕЛНИ ВНОСКИ ОТ РАБОТОДАТЕЛ	500	34 147	41 462	41 462	40 192
ОСИГ. ВНОСКИ ОТ РАБОТОДАТЕЛИТЕ ЗА ДОО	551	19 662	21 013	21 013	23 251
ОСИГУРИТ.ВНОСКИ ОТ Р-Л ЗА УЧИТЕЛСКИ ПЕНС.ФОНД	552	6 104	7 101	7 101	6 988
ЗДРАВНО-ОСИГУР.ВНОСКИ ОТ РАБОТОДАТЕЛИ	560	7 562	9 361	9 361	8 954
ВНОСКИ ЗА ДОП.ЗАДЪЛЖИТ. ОСИГУРЯВАНЕ ОТ РАБОТОДАТЕЛЯ	580	819	3 987	3 987	999
ИЗДРЪЖКА	1000	156 014	118 947	101 221	211 654
-ХРАНА	1011		6 116	6 116	
-ПОСТЕЛЕН ИНВЕНТАР И ОБЛЕКЛО	1013		1 260	1 260	
- УЧЕБНИ И НАУЧНО-ИЗСЛЕДОВАТЕЛСКИ РАЗХОДИ И КНИГИ	1014		26 030	26 030	
-МАТЕРИАЛИ	1015		31 412	31 412	
-ВОДА,ГОРИВА И ЕНЕРГИЯ	1016		11 624	11 624	
-РАЗХОДИ ЗА ВЪНШНИ УСЛУГИ	1020		16 857	16 857	
-ТЕКУЩ РЕМОНТ	1030		6 583	6 583	
-КОМАНДИРОВКИ В СТРАНАТА	1051		702	702	
-РАЗХОДИ ЗА ЗАСТРАХОВКИ	1062		637	637	
-ДР.РАЗХОДИ ЗА СБКО	1091		0	0	
-ДР.НЕКЛАСИФИЦИРАНИ В ДР.ПАРАГРАФИ И ПОДПАРАГРАФИ	1098	156 014	17 726		211 654
Платени данъци, такси и административни санкции	1900	0	1 330	1 330	0
платени общински данъци, такси, наказателни лихви и административни санкции	1981		1 330	1 330	
СТИПЕНДИИ	4000		16 271	15 728	5 589
ОСНОВЕН РЕМОНТ НА ДМА	5100	0	14 882	14 882	0
ПРИДОБИВАНЕ НА ДМА	5200	0	7 316	7 316	0
- придобиване на компютри и хардуер	5201		2 958	2 958	
- придобиване на друго оборудване, машини и съоръжения	5203		4 358	4 358	
ВСИЧКО КАПИТАЛОВИ РАЗХОДИ:		0	22 198	22 198	0
ВСИЧКО ЗА ДЕЙНОСТ:	9999	347 706	401 705	383 436	443 975
ПРОФЕСИОНАЛНИ УЧИЛИЩА И ПРОФ.ПАРАЛЕЛКИ КЪМ СОУ	3326				
ЗАПЛ.ЗА ПЕРС.,НАЕТ ПО ТР.И СЛ.ПРАВООТНОШЕНИЯ	100	48 645	47 801	47 801	43 786
-ЗАПЛ.НА ПЕРСОНАЛА ПО ТР.ПРАВООТНОШЕНИЯ	101	48 645	47 801	47 801	43 786
ДР.ВЪЗНАГРАЖДЕНИЯ И ПЛАЩАНИЯ ЗА ПЕРСОНАЛА	200	0	7 583	7 583	0
- ЗА ПЕРСОНАЛ ПО ИЗВЪНТРУДОВИ ПРАВООТНОШЕНИЯ	202		395	395	
- ИЗПЛАТЕНИ СУМИ ОТ СБКО НА ПЕРС. С ХАР. НА ВЪЗНАГР.	205		1 781	1 781	
-ОБЕЗЩЕТЕНИЕ НА ПЕРСОНАЛА С Х-Р НА ВЪЗНАГРАЖДЕНИЕ	208		5 100	5 100	
- ДРУГИ ПЛАЩАНИЯ И ВЪЗНАГРАЖДЕНИЯ	209		307	307	
ЗАДЪЛЖИТ. ОСИГУРИТЕЛНИ ВНОСКИ ОТ РАБОТОДАТЕЛ	500	10 063	11 861	11 861	8 747
ОСИГ. ВНОСКИ ОТ РАБОТОДАТЕЛИТЕ ЗА ДОО	551	6 071	7 309	7 309	5 477
ОСИГУРИТ.ВНОСКИ ОТ Р-Л ЗА УЧИТЕЛСКИ ПЕНС.ФОНД	552	1 404	1 413	1 413	953
ЗДРАВНО-ОСИГУР.ВНОСКИ ОТ РАБОТОДАТЕЛИ	560	2 335	2 817	2 817	2 102
ВНОСКИ ЗА ДОП.ЗАДЪЛЖИТ. ОСИГУРЯВАНЕ ОТ РАБОТОДАТЕЛЯ	580	253	322	322	215
ИЗДРЪЖКА	1000	28 047	10 285	7 794	44 705
-ПОСТЕЛЕН ИНВЕНТАР И ОБЛЕКЛО	1013		680	680	
- УЧЕБНИ И НАУЧНО-ИЗСЛЕДОВАТЕЛСКИ РАЗХОДИ И КНИГИ	1014		274	274	
-МАТЕРИАЛИ	1015		1 174	1 174	
-ВОДА,ГОРИВА И ЕНЕРГИЯ	1016		2 195	2 195	
-РАЗХОДИ ЗА ВЪНШНИ УСЛУГИ	1020		2 950	2 950	
-ТЕКУЩ РЕМОНТ	1030		0	0	
-КОМАНДИРОВКИ В СТРАНАТА	1051		521	521	
-ДР.НЕКЛАСИФИЦИРАНИ В ДР.ПАРАГРАФИ И ПОДПАРАГРАФИ	1098	28 047	2 491		44 705
Платени данъци, такси и административни санкции	1900	0	22	22	0
платени общински данъци, такси, наказателни лихви и административни санкции	1981		22	22	
СТИПЕНДИИ	4000	2 947	2 656	527	2 129
ВСИЧКО ЗА ДЕЙНОСТ:	9999	89 702	80 208	75 588	99 367

НАИМЕНОВАНИЕ НА ПАРАГРАФА ПО ЕБК 2014-2015	ПАРАГРАФ	БЮДЖЕТ 2014	УТОЧНЕН БЮДЖЕТ КЪМ 31.12.2014	ОТЧЕТ 31.12.2014	ПРОЕКТ 2015
ОБЩЕЖИТИЯ	3332				
ЗАПЛ.ЗА ПЕРС.,НАЕТ ПО ТР.И СЛ.ПРАВООТНОШЕНИЯ	100	71 609	84 446	84 446	79 304
-ЗАПЛ.НА ПЕРСОНАЛА ПО ТР.ПРАВООТНОШЕНИЯ	101	71 609	84 446	84 446	79 304
ДР.ВЪЗНАГРАЖДЕНИЯ И ПЛАЩАНИЯ ЗА ПЕРСОНАЛА	200	0	19 231	19 231	0
- ЗА ПЕРСОНАЛ ПО ИЗВЪНТРУДОВИ ПРАВООТНОШЕНИЯ	202		5 047	5 047	
- ИЗПЛАТЕНИ СУМИ ОТ СБКО НА ПЕРС. С ХАР. НА ВЪЗНАГР.	205		3 929	3 929	
-ОБЕЗЩЕТИЕ НА ПЕРСОНАЛА С Х-Р НА ВЪЗНАГРАЖДЕНИЕ	208		10 122	10 122	
- ДРУГИ ПЛАЩАНИЯ И ВЪЗНАГРАЖДЕНИЯ	209		133	133	
ЗАДЪЛЖИТ. ОСИГУРИТЕЛНИ ВНОСКИ ОТ РАБОТОДАТЕЛ	500	14 638	16 797	16 797	16 187
ОСИГ. ВНОСКИ ОТ РАБОТОДАТЕЛИТЕ ЗА ДОО	551	8 937	9 337	9 337	9 911
ОСИГУРИТ.ВНОСКИ ОТ Р-Л ЗА УЧИТЕЛСКИ ПЕНС.ФОНД	552	1 892	2 208	2 208	2 072
ЗДРАВНО-ОСИГУР.ВНОСКИ ОТ РАБОТОДАТЕЛИ	560	3 437	4 419	4 419	3 806
ВНОСКИ ЗА ДОП.ЗАДЪЛЖИТ. ОСИГУРЯВАНЕ ОТ РАБОТОДАТЕЛЯ	580	372	833	833	398
ИЗДРЪЖКА	1000	81 539	69 972	69 972	88 122
-МЕДИКАМЕНТИ	1012		60	60	
-ПОСТЕЛЕН ИНВЕНТАР И ОБЛЕКЛО	1013		1 520	1 520	
-МАТЕРИАЛИ	1015		15 313	15 313	
-ВОДА,ГОРИВА И ЕНЕРГИЯ	1016		20 357	20 357	
-РАЗХОДИ ЗА ВЪНШНИ УСЛУГИ	1020		4 246	4 246	
-ТЕКУЩ РЕМОТ	1030		28 476	28 476	
-ДР.РАЗХОДИ ЗА СБКО	1091				
-ДР.НЕКЛАСИФИЦИРАНИ В ДР.ПАРАГРАФИ И ПОДПАРАГРАФИ	1098	81 539			88 122
Платени данъци, такси и административни санкции	1900	0	493	493	0
платени общински данъци, такси, наказателни лихви и административни санкции	1981		493	493	
ВСИЧКО ЗА ДЕЙНОСТ:	9999	167 786	190 939	190 939	183 613
ИЗВЪНУЧИЛИЩНИ ДЕЙНОСТИ	3337				
ЗАПЛ.ЗА ПЕРС.,НАЕТ ПО ТР.И СЛ.ПРАВООТНОШЕНИЯ	100	78 384	99 981	99 981	28 743
-ЗАПЛ.НА ПЕРСОНАЛА ПО ТР.ПРАВООТНОШЕНИЯ	101	78 384	99 981	99 981	28 743
ДР.ВЪЗНАГРАЖДЕНИЯ И ПЛАЩАНИЯ ЗА ПЕРСОНАЛА	200	0	8 286	8 286	0
- ИЗПЛАТЕНИ СУМИ ОТ СБКО НА ПЕРС. С ХАР. НА ВЪЗНАГР.	205		4 762	4 762	
- обезщетения за персонала, с характер на възнаграждение	208		3 042	3 042	
- ДРУГИ ПЛАЩАНИЯ И ВЪЗНАГРАЖДЕНИЯ	209		482	482	
ЗАДЪЛЖИТ. ОСИГУРИТЕЛНИ ВНОСКИ ОТ РАБОТОДАТЕЛ	500	16 438	21 770	21 770	19 473
ОСИГ. ВНОСКИ ОТ РАБОТОДАТЕЛИТЕ ЗА ДОО	551	10 190	11 652	11 652	10 486
ОСИГУРИТ.ВНОСКИ ОТ Р-Л ЗА УЧИТЕЛСКИ ПЕНС.ФОНД	552	2 079	3 431	3 431	3 100
ЗДРАВНО-ОСИГУР.ВНОСКИ ОТ РАБОТОДАТЕЛИ	560	3 762	5 055	5 055	4 415
ВНОСКИ ЗА ДОП.ЗАДЪЛЖИТ. ОСИГУРЯВАНЕ ОТ РАБОТОДАТЕЛЯ	580	407	1 632	1 632	1 472
ИЗДРЪЖКА	1000	0	283	283	0
-РАЗХОДИ ЗА ВЪНШНИ УСЛУГИ	1020		283	283	
-ДР.НЕКЛАСИФИЦИРАНИ В ДР.ПАРАГРАФИ И ПОДПАРАГРАФИ	1098				
ВСИЧКО ЗА ДЕЙНОСТ:	9999	94 822	130 320	130 320	48 216
ДРУГИ ДЕЙНОСТИ ПО ОБРАЗОВАНИЕТО	3389				
ЗАПЛ.ЗА ПЕРС.,НАЕТ ПО ТР.И СЛ.ПРАВООТНОШЕНИЯ	100	0	35 909	35 909	0
-ЗАПЛ.НА ПЕРСОНАЛА ПО ТР.ПРАВООТНОШЕНИЯ	101		35 909	35 909	
ДР.ВЪЗНАГРАЖДЕНИЯ И ПЛАЩАНИЯ ЗА ПЕРСОНАЛА	200	0	244	244	0
- ИЗПЛАТЕНИ СУМИ ОТ СБКО НА ПЕРС. С ХАР. НА ВЪЗНАГР.	205		244	244	
ЗАДЪЛЖИТ. ОСИГУРИТЕЛНИ ВНОСКИ ОТ РАБОТОДАТЕЛ	500	0	3 058	3 058	0
ОСИГ. ВНОСКИ ОТ РАБОТОДАТЕЛИТЕ ЗА ДОО	551		1 951	1 951	
ЗДРАВНО-ОСИГУР.ВНОСКИ ОТ РАБОТОДАТЕЛИ	560		826	826	
ВНОСКИ ЗА ДОП.ЗАДЪЛЖИТ. ОСИГУРЯВАНЕ ОТ РАБОТОДАТЕЛЯ	580		281	281	
ИЗДРЪЖКА	1000	0	43 982	43 982	0
-МАТЕРИАЛИ	1015		7 423	7 423	
-ВОДА,ГОРИВА И ЕНЕРГИЯ	1016		15 719	15 719	
-РАЗХОДИ ЗА ВЪНШНИ УСЛУГИ	1020		15 041	15 041	
-КОМАНДИРОВКИ В СТРАНАТА	1051		5 068	5 068	
-РАЗХОДИ ЗА ЗАСТРАХОВКИ	1062		731	731	
Платени данъци, такси и административни санкции	1900	0	3 067	3 067	0
платени държавни данъци, такси, наказателни лихви и административни санкции	1901		2 855	2 855	
- платени общински данъци, такси, наказателни лихви и административни санкции	1981		212	212	
ВСИЧКО ЗА ДЕЙНОСТ:	9999	0	86 260	86 260	0
ВСИЧКО ЗА ФУНКЦИЯ ОБРАЗОВАНИЕ:		18 447 608	19 803 329	18 205 382	18 018 651
4. ФУНКЦИЯ ЗДРАВЕОПАЗВАНЕ					
ДЕТСКИ ЯСЛИ/ ДЕТСКИ ЯСЛИ, ДЕТСКИ КУХНИ И ЯСЛЕНИ ГРУПИ В ОДЗ	4 431				
ЗАПЛ.ЗА ПЕРС.,НАЕТ ПО ТР.И СЛ.ПРАВООТНОШЕНИЯ	100	995 580	983 552	948 413	1 086 648
-ЗАПЛ.НА ПЕРСОНАЛА ПО ТР.ПРАВООТНОШЕНИЯ	101	995 580	983 552	948 413	1 086 648

НАИМЕНОВАНИЕ НА ПАРАГРАФА ПО ЕБК 2014-2015	ПАРАГРАФ	БЮДЖЕТ 2014	УТОЧНЕН БЮДЖЕТ КЪМ 31.12.2014	ОТЧЕТ 31.12.2014	ПРОЕКТ 2015
ДР.ВЪЗНАГРАЖДЕНИЯ И ПЛАЩАНИЯ ЗА ПЕРСОНАЛА	200	15 250	53 853	53 853	51 395
- ИЗПЛАТЕНИ СУМИ ОТ СБКО НА ПЕРС. С ХАР. НА ВЪЗНАГР.	205		23 719	23 719	
-ОБЕЗЩЕТИЕ НА ПЕРСОНАЛА С Х-Р НА ВЪЗНАГРАЖДЕНИЕ	208	15 250	20 535	20 535	51 395
- ДРУГИ ПЛАЩАНИЯ И ВЪЗНАГРАЖДЕНИЯ	209		9 599	9 599	
ЗАДЪЛЖИТ. ОСИГУРИТЕЛНИ ВНОСКИ ОТ РАБОТОДАТЕЛ	500	183 730	183 118	178 117	200 213
ОСИГ. ВНОСКИ ОТ РАБОТОДАТЕЛИТЕ ЗА ДОО	551	119 062	117 086	112 194	124 174
ОСИГУРИТ.ВНОСКИ ОТ Р-Л ЗА УЧИТЕЛСКИ ПЕНС.ФОНД	552	3 530	1 575	1 575	3 530
ЗДРАВНО-ОСИГУР.ВНОСКИ ОТ РАБОТОДАТЕЛИ	560	47 788	48 824	48 715	52 159
ВНОСКИ ЗА ДОП.ЗАДЪЛЖИТ. ОСИГУРЯВАНЕ ОТ РАБОТОДАТЕЛЯ	580	13 350	15 633	15 633	20 350
ИЗДРЪЖКА	1000	748 591	90 699	2 142	883 968
-РАЗХОДИ ЗА ВЪНШНИ УСЛУГИ	1020	748 591	90 699	2 142	883 968
ВСИЧКО ЗА ДЕЙНОСТ:	9999	1 943 151	1 311 222	1 182 525	2 222 224
ЗДРАВЕН КАБИНЕТ В ДЕТСКИ ГРАДИНИ И УЧИЛИЩА	4 437				
ЗАПЛ.ЗА ПЕРС.,НАЕТ ПО ТР.И СЛ.ПРАВООТНОШЕНИЯ	100	332 328	324 408	309 822	368 004
-ЗАПЛ.НА ПЕРСОНАЛА ПО ТР.ПРАВООТНОШЕНИЯ	101	332 328	324 408	309 822	368 004
ДР.ВЪЗНАГРАЖДЕНИЯ И ПЛАЩАНИЯ ЗА ПЕРСОНАЛА	200	3 560	11 480	10 574	30 880
- ЗА ПЕРСОНАЛ ПО ИЗВЪНТРУДОВИ ПРАВООТНОШЕНИЯ	202		150	150	
- ИЗПЛАТЕНИ СУМИ ОТ СБКО НА ПЕРС. С ХАР. НА ВЪЗНАГР.	205		7 770	7 770	
-ОБЕЗЩЕТИЕ НА ПЕРСОНАЛА С Х-Р НА ВЪЗНАГРАЖДЕНИЕ	208	3 560	906		30 880
- ДРУГИ ПЛАЩАНИЯ И ВЪЗНАГРАЖДЕНИЯ	209		2 654	2 654	
ЗАДЪЛЖИТ. ОСИГУРИТЕЛНИ ВНОСКИ ОТ РАБОТОДАТЕЛ	500	60 151	60 151	57 423	66 609
ОСИГ. ВНОСКИ ОТ РАБОТОДАТЕЛИТЕ ЗА ДОО	551	41 100	39 714	37 217	45 845
ЗДРАВНО-ОСИГУР.ВНОСКИ ОТ РАБОТОДАТЕЛИ	560	15 951	15 951	15 720	17 664
ВНОСКИ ЗА ДОП.ЗАДЪЛЖИТ. ОСИГУРЯВАНЕ ОТ РАБОТОДАТЕЛЯ	580	3 100	4 486	4 486	3 100
ИЗДРЪЖКА	1000	545 763	44 089	37 676	551 833
-МЕДИКАМЕНТИ	1012	9 250	8 525	4 922	1 724
-ПОСТЕЛЕН ИНВЕНТАР И ОБЛЕКЛО	1013	7 084	5 293	5 293	8 280
-МАТЕРИАЛИ	1015	8 750	10 226	10 226	1 824
-РАЗХОДИ ЗА ВЪНШНИ УСЛУГИ	1020	7 500	16 169	16 169	2 173
-КОМАНДИРОВКИ В СТРАНАТА	1051	1 600	1 060	1 060	550
-ДР.РАЗХОДИ ЗА СБКО	1091	9 970	2 810		11 040
- ГЛОБИ, НЕУСТОЙКИ, НАК. ЛИХВИ И СЪД. ОБЕЗЩЕТИЯ	1092		6	6	
-ДР.НЕКЛАСИФИЦИРАНИ В ДР.ПАРАГРАФИ И ПОДПАРАГРАФИ	1098	501 609	0		526 242
ВСИЧКО РАЗХОДИ:	9999	941 802	440 128	415 495	1 017 326
ПРИДОБИВАНЕ НА ДМА	5200				
ВСИЧКО ЗА ДЕЙНОСТ:	9999	941 802	440 128	415 495	1 017 326
ДРУГИ ДЕЙНОСТИ ПО ЗДРАВЕОПАЗВАНЕТО	4 469				
ИЗДРЪЖКА	1000	0	85	85	0
-РАЗХОДИ ЗА ВЪНШНИ УСЛУГИ	1020		55	55	
-КОМАНДИРОВКИ В СТРАНАТА	1051		30	30	
ВСИЧКО РАЗХОДИ:	0	0	85	85	0
ВСИЧКО ЗА ДЕЙНОСТ:	9999	0	85	85	0
ВСИЧКО ЗА ФУНКЦИЯ ЗДРАВЕОПАЗВАНЕ		2 884 953	1 751 435	1 598 105	3 239 550
5. ФУНКЦИЯ СОЦ.ОСИГУРЯВАНЕ ПОДПОМАГАНЕ И ГРИЖИ					
3.ГРУПА РАБОТИ И СЛУЖБИ ПО СОЦ.ОСИГ. ПОДПОМ. И ГРИЖИ					
ЦЕНТРОВЕ ЗА ОБЩЕСТВЕНА ПОДКРЕПА	5 3 526				
ИЗДРЪЖКА	1000	204 461	195 910	160 333	207 477
-РАЗХОДИ ЗА ВЪНШНИ УСЛУГИ	1020	171 900	171 900	160 333	171 900
-ДР.НЕКЛАСИФИЦИРАНИ В ДР.ПАРАГРАФИ И ПОДПАРАГРАФИ	1098	32 561	24 010		35 577
ВСИЧКО РАЗХОДИ:	9999	204 461	195 910	160 333	207 477
ВСИЧКО ЗА ДЕЙНОСТ:	9999	204 461	195 910	160 333	207 477
КРИЗИСЕН ЦЕНТЪР	5 3 529				
ЗАПЛ.ЗА ПЕРС.,НАЕТ ПО ТР.И СЛ.ПРАВООТНОШЕНИЯ	100	51 144	50 473	50 473	55 920
-ЗАПЛ.НА ПЕРСОНАЛА ПО ТР.ПРАВООТНОШЕНИЯ	101	51 144	50 473	50 473	55 920
ДР.ВЪЗНАГРАЖДЕНИЯ И ПЛАЩАНИЯ ЗА ПЕРСОНАЛА	200	1 800	1 500	1 500	1 800
- ЗА ПЕРСОНАЛ ПО ИЗВЪНТРУДОВИ ПРАВООТНОШЕНИЯ	202	1 500	0	0	1 500
- ИЗПЛАТЕНИ СУМИ ОТ СБКО НА ПЕРС. С ХАР. НА ВЪЗНАГР.	205		1 167	1 167	
-ОБЕЗЩЕТИЕ НА ПЕРСОНАЛА С Х-Р НА ВЪЗНАГРАЖДЕНИЕ	208	300	0	0	300
- ДРУГИ ПЛАЩАНИЯ И ВЪЗНАГРАЖДЕНИЯ	209		333	333	
ЗАДЪЛЖИТ. ОСИГУРИТЕЛНИ ВНОСКИ ОТ РАБОТОДАТЕЛ	500	9 422	9 029	9 029	10 286
ОСИГ. ВНОСКИ ОТ РАБОТОДАТЕЛИТЕ ЗА ДОО	551	5 713	5 103	5 103	6 348
ЗДРАВНО-ОСИГУР.ВНОСКИ ОТ РАБОТОДАТЕЛИ	560	2 509	2 749	2 749	2 738
ВНОСКИ ЗА ДОП.ЗАДЪЛЖИТ. ОСИГУРЯВАНЕ ОТ РАБОТОДАТЕЛЯ	580	1 200	1 177	1 177	1 200
ИЗДРЪЖКА	1000	24 044	40 704	40 704	14 444
-ХРАНА	1011	4 720	14 062	14 062	2 720
-МЕДИКАМЕНТИ	1012	250	286	286	150
-ПОСТЕЛЕН ИНВЕНТАР И ОБЛЕКЛО	1013	2 479	1 697	1 697	1 620
- УЧЕБНИ И НАУЧНО-ИЗСЛЕДОВАТЕЛСКИ РАЗХОДИ И КНИГИ	1014		38	38	
-МАТЕРИАЛИ	1015	1 690	886	886	1 500

НАИМЕНОВАНИЕ НА ПАРАГРАФА ПО ЕБК 2014-2015	ПАРАГРАФ	БЮДЖЕТ 2014	УТОЧНЕН БЮДЖЕТ КЪМ 31.12.2014	ОТЧЕТ 31.12.2014	ПРОЕКТ 2015
-ВОДА,ГОРИВА И ЕНЕРГИЯ	1016	5 221	16 903	16 903	3 636
-РАЗХОДИ ЗА ВЪНШНИ УСЛУГИ	1020	3 840	6 249	6 249	2 840
-КОМАНДИРОВКИ В СТРАНАТА	1051	100	342	342	50
-РАЗХОДИ ЗА ЗАСТРАХОВКИ	1062	250	241	241	250
-ДР.РАЗХОДИ ЗА СБКО	1091	1 534			1 678
-ДР.НЕКЛАСИФИЦИРАНИ В ДР.ПАРАГРАФИ И ПОДПАРАГРАФИ	1098	3 960			
Платени данъци, такси и административни санкции	1900	60	9	9	60
платени общински данъци, такси, наказателни лихви и административни санкции	1981	60	9	9	60
СТИПЕНДИИ/ОБЕЗЩЕТ И ПОМОЩИ ПО СОЦИАЛНОТО ПОДПОМАГАНЕ	.4000/4202	0	3 960	2 706	5 214
ВСИЧКО РАЗХОДИ:	9999	86 470	105 675	104 421	87 724
ВСИЧКО ЗА ДЕЙНОСТ:	9999	86 470	105 675	104 421	87 724
ЦЕНТЪР ЗА НАСТАЯВАНЕ ОТ СЕМЕЕН ТИП	5 3 530				
ЗАПЛ.ЗА ПЕРС.,НАЕТ ПО ТР.И СЛ.ПРАВООТНОШЕНИЯ	100	112 416	110 801	110 801	119 172
-ЗАПЛ.НА ПЕРСОНАЛА ПО ТР.ПРАВООТНОШЕНИЯ	101	112 416	110 801	110 801	119 172
ДР.ВЪЗНАГРАЖДЕНИЯ И ПЛАЩАНИЯ ЗА ПЕРСОНАЛА	200	2 620	5 400	5 400	2 480
- ЗА ПЕРСОНАЛ ПО ИЗВЪНТРУДОВИ ПРАВООТНОШЕНИЯ	202	640	640	640	480
- ИЗПЛАТЕНИ СУМИ ОТ СБКО НА ПЕРС. С ХАР. НА ВЪЗНАГР.	205		2 834	2 834	
-ОБЕЗЩЕТЕНИЕ НА ПЕРСОНАЛА С Х-Р НА ВЪЗНАГРАЖДЕНИЕ	208	1 980	273	273	2 000
- ДРУГИ ПЛАЩАНИЯ И ВЪЗНАГРАЖДЕНИЯ	209		1 653	1 653	
ЗАДЪЛЖИТ. ОСИГУРИТЕЛНИ ВНОСКИ ОТ РАБОТОДАТЕЛ	500	20 928	21 269	21 269	22 223
ОСИГ. ВНОСКИ ОТ РАБОТОДАТЕЛИТЕ ЗА ДОО	551	11 899	11 949	11 949	12 386
ОСИГУРИТ.ВНОСКИ ОТ Р-Л ЗА УЧИТЕЛСКИ ПЕНС.ФОНД	552	510	168	168	600
ЗДРАВНО-ОСИГУР.ВНОСКИ ОТ РАБОТОДАТЕЛИ	560	5 419	6 039	6 039	5 737
ВНОСКИ ЗА ДОП.ЗАДЪЛЖИТ. ОСИГУРЯВАНЕ ОТ РАБОТОДАТЕЛЯ	580	3 100	3 113	3 113	3 500
ИЗДРЪЖКА	1000	394 092	428 677	394 944	441 570
-ХРАНА	1011	32 850	32 329	32 329	35 500
-МЕДИКАМЕНТИ	1012	1 500	1 783	1 783	2 100
-ПОСТЕЛЕН ИНВЕНТАР И ОБЛЕКЛО	1013	4 209	3 776	3 776	3 780
- УЧЕБНИ И НАУЧНО-ИЗСЛЕДОВАТЕЛСКИ РАЗХОДИ И КНИГИ	1014	900	649	649	
-МАТЕРИАЛИ	1015	10 500	40 099	7 099	9 000
-ВОДА,ГОРИВА И ЕНЕРГИЯ	1016	18 191	22 779	22 146	17 900
-РАЗХОДИ ЗА ВЪНШНИ УСЛУГИ	1020	321 970	326 636	326 536	369 055
-КОМАНДИРОВКИ В СТРАНАТА	1051	300	506	506	300
-РАЗХОДИ ЗА ЗАСТРАХОВКИ	1062	300	120	120	360
-ДР.РАЗХОДИ ЗА СБКО(БЕЗ ТЕЗИ ПО §02-05)	1091	3 372	0	0	3 575
СТИПЕНДИИ/ОБЕЗЩЕТ И ПОМОЩИ ПО СОЦИАЛНОТО ПОДПОМАГАНЕ	.4000/4202	25 344	25 344	21 700	28 988
Платени данъци, такси и административни санкции	1900	1 500	749	749	800
платени общински данъци, такси, наказателни лихви и административни санкции	1981	1 500	749	749	800
ВСИЧКО РАЗХОДИ:	9999	556 900	592 240	554 863	615 233
ПРИДОБИВАНЕ НА ДМА	5200	0	6 000	0	6 000
- придобиване на стопански инвентар	5205		6 000		6 000
ВСИЧКО ЗА ДЕЙНОСТ:	9999	556 900	598 240	554 863	621 233
ПРОГРАМИ ЗА ВРЕМЕННА ЗАЕТОСТ	5 3 532				
ДР.ВЪЗНАГРАЖДЕНИЯ И ПЛАЩАНИЯ ЗА ПЕРСОНАЛА	200	0	118 310	118 310	0
- за нещатен персонал нает по трудови правоотношения	201		114 481	114 481	
-ОБЕЗЩЕТЕНИЕ НА ПЕРСОНАЛА С Х-Р НА ВЪЗНАГРАЖДЕНИЕ	208		2 560	2 560	
- ДРУГИ ПЛАЩАНИЯ И ВЪЗНАГРАЖДЕНИЯ	209		1 269	1 269	
ЗАДЪЛЖИТ. ОСИГУРИТЕЛНИ ВНОСКИ ОТ РАБОТОДАТЕЛ	500	0	21 812	21 812	0
ОСИГ. ВНОСКИ ОТ РАБОТОДАТЕЛИТЕ ЗА ДОО	551		13 467	13 467	
ЗДРАВНО-ОСИГУР.ВНОСКИ ОТ РАБОТОДАТЕЛИ	560		6 000	6 000	
ВНОСКИ ЗА ДОП.ЗАДЪЛЖИТ. ОСИГУРЯВАНЕ ОТ РАБОТОДАТЕЛЯ	580		2 345	2 345	
ВСИЧКО ЗА ДЕЙНОСТ:	9999	0	140 122	140 122	0
НАБЛЮДАВАНИ ЖИЛИЩА	5 3 534				
ИЗДРЪЖКА	1000	28 437	28 437	19 844	32 633
-ВОДА,ГОРИВА И ЕНЕРГИЯ	1016		129	129	
-РАЗХОДИ ЗА ВЪНШНИ УСЛУГИ	1020	23080	22951	19715	24040
-ДР.НЕКЛАСИФИЦИРАНИ В ДР.ПАРАГРАФИ И ПОДПАРАГРАФИ	1098	5 357	5 357		8 593
ВСИЧКО РАЗХОДИ:	9999	28 437	28 437	19 844	32 633
ВСИЧКО ЗА ДЕЙНОСТ:	9999	28 437	28 437	19 844	32 633
Преходни жилища	5 3 535				
ЗАПЛ.ЗА ПЕРС.,НАЕТ ПО ТР.И СЛ.ПРАВООТНОШЕНИЯ	100	25 692	16 771	16 293	28 644
-ЗАПЛ.НА ПЕРСОНАЛА ПО ТР.ПРАВООТНОШЕНИЯ	101	25 692	16 771	16 293	28 644
ДР.ВЪЗНАГРАЖДЕНИЯ И ПЛАЩАНИЯ ЗА ПЕРСОНАЛА	200	420	969	969	510
- ИЗПЛАТЕНИ СУМИ ОТ СБКО НА ПЕРС. С ХАР. НА ВЪЗНАГР.	205		520	520	
-ОБЕЗЩЕТЕНИЕ НА ПЕРСОНАЛА С Х-Р НА ВЪЗНАГРАЖДЕНИЕ	208	420	245	245	510
- ДРУГИ ПЛАЩАНИЯ И ВЪЗНАГРАЖДЕНИЯ	209		204	204	
ЗАДЪЛЖИТ. ОСИГУРИТЕЛНИ ВНОСКИ ОТ РАБОТОДАТЕЛ	500	4 650	3 281	3 281	5 185

НАИМЕНОВАНИЕ НА ПАРАГРАФА ПО ЕБК 2014-2015	ПАРАГРАФ	БЮДЖЕТ 2014	УТОЧНЕН БЮДЖЕТ към 31.12.2014	ОТЧЕТ 31.12.2014	ПРОЕКТ 2015
ОСИГ. ВНОСКИ ОТ РАБОТОДАТЕЛИТЕ ЗА ДОО	551	2 897	1 873	1 873	3 190
ЗДРАВНО-ОСИГУР.ВНОСКИ ОТ РАБОТОДАТЕЛИ	560	1233	1070	1070	1375
ВНОСКИ ЗА ДОП.ЗАДЪЛЖИТ. ОСИГУРЯВАНЕ ОТ РАБОТОДАТЕЛЯ	580	520	338	338	620
ИЗДРЪЖКА	1000	23 222	19 226	19 226	22 171
-ХРАНА	1011	8 590	10 001	10 001	8 350
-МЕДИКАМЕНТИ	1012	200	15	15	200
-ПОСТЕЛЕН ИНВЕНТАР И ОБЛЕКЛО	1013	983	557	557	900
-МАТЕРИАЛИ	1015	4 500	1 701	1 701	3 500
-ВОДА,ГОРИВА И ЕНЕРГИЯ	1016	6 268	5 721	5 721	5 784
-РАЗХОДИ ЗА ВЪНШНИ УСЛУГИ	1020	1 850	1 231	1 231	2 100
-КОМАНДИРОВКИ В СТРАНАТА	1051	60			0
-ДР.РАЗХОДИ ЗА СБКО	1091	771			859
-ДР.НЕКЛАСИФИЦИРАНИ В ДР.ПАРАГРАФИ И ПОДПАРАГРАФИ	1098				478
ВСИЧКО ЗА ДЕЙНОСТ:	9999	53 984	40 247	39 769	56 510
ДОМОВЕ ЗА СТАРИ ХОРИ	5 3 540				
ЗАПЛ.ЗА ПЕРС.,НАЕТ ПО ТР.И СЛ.ПРАВООТНОШЕНИЯ	100	364 932	389 256	389 256	412 428
-ЗАПЛ.НА ПЕРСОНАЛА ПО ТР.ПРАВООТНОШЕНИЯ	101	364 932	389 256	389 256	412 428
ДР.ВЪЗНАГРАЖДЕНИЯ И ПЛАЩАНИЯ ЗА ПЕРСОНАЛА	200	6 000	25 081	25 081	23 112
- ИЗПЛАТЕНИ СУМИ ОТ СБКО НА ПЕРС. С ХАР. НА ВЪЗНАГР.	205		9 491	9 491	
-ОБЕЗЩЕТЕНИЕ НА ПЕРСОНАЛА С Х-Р НА ВЪЗНАГРАЖДЕНИЕ	208	6 000	13 209	13 209	23 112
- ДРУГИ ПЛАЩАНИЯ И ВЪЗНАГРАЖДЕНИЯ	209		2 381	2 381	
ЗАДЪЛЖИТ. ОСИГУРИТЕЛНИ ВНОСКИ ОТ РАБОТОДАТЕЛ	500	66 053	70 834	70 834	74 650
ОСИГ. ВНОСКИ ОТ РАБОТОДАТЕЛИТЕ ЗА ДОО	551	44 336	46 453	46 453	50 053
ЗДРАВНО-ОСИГУР.ВНОСКИ ОТ РАБОТОДАТЕЛИ	560	17 517	19 813	19 813	19 797
ВНОСКИ ЗА ДОП.ЗАДЪЛЖИТ. ОСИГУРЯВАНЕ ОТ РАБОТОДАТЕЛЯ	580	4 200	4 568	4 568	4 800
ИЗДРЪЖКА	1000	484 164	376 650	375 651	438 059
-ХРАНА	1011	189 500	115 548	115 548	154 500
-МЕДИКАМЕНТИ	1012	2 100	1 370	1 370	2 500
-ПОСТЕЛЕН ИНВЕНТАР И ОБЛЕКЛО	1013	13 862	7 582	7 582	11 880
-МАТЕРИАЛИ	1015	21 790	15 327	15 327	21 790
-ВОДА,ГОРИВА И ЕНЕРГИЯ	1016	198 265	190 814	190 814	185 958
-РАЗХОДИ ЗА ВЪНШНИ УСЛУГИ	1020	39 699	43 522	42 523	41 499
-ТЕКУЩ РЕМОТ	1030	2 650			2 560
-КОМАНДИРОВКИ В СТРАНАТА	1051	800	2 206	2 206	1 000
-РАЗХОДИ ЗА ЗАСТРАХОВКИ	1062	4 550	119	119	4 000
-ДР.РАЗХОДИ ЗА СБКО	1091	10 948	0	0	12 372
- ГЛОБИ, НЕУСТОЙКИ, НАК. ЛИХВИ И СЪД. ОБЕЗЩЕТЕНИЯ	1092		162	162	
ВСИЧКО РАЗХОДИ:	9999	921 149	861 821	860 822	948 249
Платени данъци, такси и административни санкции	1900	1 600	288	288	1 800
платени държавни данъци, такси, наказателни лихви и административни санкции	1901		67	67	300
платени общински данъци, такси, наказателни лихви и административни санкции	1981	1 600	221	221	1 500
ПРИДОБИВАНЕ НА ДМА	5200	0	14 892	0	14 892
- придобиване на друго оборудване, машини и съоръжения	5203		14 892		14 892
ВСИЧКО ЗА ДЕЙНОСТ:	9999	922 749	877 001	861 110	964 941
ДОМОВЕ ЗА ВЪЗРАСТНИ С УМСТВЕНА ИЗОСТ.	5 3 541				
ЗАПЛ.ЗА ПЕРС.,НАЕТ ПО ТР.И СЛ.ПРАВООТНОШЕНИЯ	100	429 324	415 027	415 027	466 812
-ЗАПЛ.НА ПЕРСОНАЛА ПО ТР.ПРАВООТНОШЕНИЯ	101	429 324	415 027	415 027	466 812
ДР.ВЪЗНАГРАЖДЕНИЯ И ПЛАЩАНИЯ ЗА ПЕРСОНАЛА	200	6 640	16 719	16 719	7 297
- ЗА ПЕРСОНАЛ ПО ИЗВЪНТРУДОВИ ПРАВООТНОШЕНИЯ	202	1 440	1 160	1 160	1 800
- ИЗПЛАТЕНИ СУМИ ОТ СБКО НА ПЕРС. С ХАР. НА ВЪЗНАГР.	205		10 387	10 387	
-ОБЕЗЩЕТЕНИЕ НА ПЕРСОНАЛА С Х-Р НА ВЪЗНАГРАЖДЕНИЕ	208	5 200	2 507	2 507	5 497
- ДРУГИ ПЛАЩАНИЯ И ВЪЗНАГРАЖДЕНИЯ	209		2 665	2 665	
ЗАДЪЛЖИТ. ОСИГУРИТЕЛНИ ВНОСКИ ОТ РАБОТОДАТЕЛ	500	77 867	76 968	76 968	84 692
ОСИГ. ВНОСКИ ОТ РАБОТОДАТЕЛИТЕ ЗА ДОО	551	51 007	49 349	49 349	55 920
ЗДРАВНО-ОСИГУР.ВНОСКИ ОТ РАБОТОДАТЕЛИ	560	20660	21347	21347	22472
ВНОСКИ ЗА ДОП.ЗАДЪЛЖИТ. ОСИГУРЯВАНЕ ОТ РАБОТОДАТЕЛЯ	580	6 200	6 272	6 272	6 300
ИЗДРЪЖКА	1000	385 861	469 641	469 641	368 188
-ХРАНА	1011	159 900	114 755	114 755	149 900
-МЕДИКАМЕНТИ	1012	2 150	614	614	1 800
-ПОСТЕЛЕН ИНВЕНТАР И ОБЛЕКЛО	1013	16 021	10 417	10 417	13 860
-МАТЕРИАЛИ	1015	21 300	15 630	15 630	21 300
-ВОДА,ГОРИВА И ЕНЕРГИЯ	1016	127 510	291 828	291 828	123 924
-РАЗХОДИ ЗА ВЪНШНИ УСЛУГИ	1020	41 200	35 784	35 784	41 200
-ТЕКУЩ РЕМОТ	1030	1 500			1 600
-КОМАНДИРОВКИ В СТРАНАТА	1051	600	455	455	600
-РАЗХОДИ ЗА ЗАСТРАХОВКИ	1062	2 800	158	158	
-ДР.РАЗХОДИ ЗА СБКО	1091	12 880			14 004
Платени данъци, такси и административни санкции	1900	1 500	728	728	1 000
платени държавни данъци, такси, наказателни лихви и административни санкции	1901		661	661	800
платени общински данъци, такси, наказателни лихви и административни санкции	1981	1 500	67	67	200

НАИМЕНОВАНИЕ НА ПАРАГРАФА ПО ЕБК 2014-2015	ПАРАГРАФ	БЮДЖЕТ 2014	УТОЧНЕН БЮДЖЕТ КЪМ 31.12.2014	ОТЧЕТ 31.12.2014	ПРОЕКТ 2015
Основен ремонт на дълготрайни материални активи	5100	24 800	21 286	21 286	
ВСИЧКО ЗА ДЕЙНОСТ:	9999	925 992	1 000 369	1 000 369	927 989
ДОМОВЕ ЗА ДЕЦА	5 3 546				
ЗАПЛ.ЗА ПЕРС.,НАЕТ ПО ТР.И СЛ.ПРАВООТНОШЕНИЯ	100	271 476	255 460	255 460	266 904
-ЗАПЛ.НА ПЕРСОНАЛА ПО ТР.ПРАВООТНОШЕНИЯ	101	271 476	255 460	255 460	266 904
ДР.ВЪЗНАГРАЖДЕНИЯ И ПЛАЩАНИЯ ЗА ПЕРСОНАЛА	200	4 100	19 733	19 733	5 869
- ИЗПЛАТЕНИ СУМИ ОТ СБКО НА ПЕРС. С ХАР. НА ВЪЗНАГР.	205		6 332	6 332	
-ОБЕЗЩЕТИЕ НА ПЕРСОНАЛА С Х-Р НА ВЪЗНАГРАЖДЕНИЕ	208	4 100	10 034	10 034	5 869
- ДРУГИ ПЛАЩАНИЯ И ВЪЗНАГРАЖДЕНИЯ	209		3 367	3 367	
ЗАДЪЛЖИТ. ОСИГУРИТЕЛНИ ВНОСКИ ОТ РАБОТОДАТЕЛ	500	54 137	52 606	52 606	49 809
ОСИГ. ВНОСКИ ОТ РАБОТОДАТЕЛИТЕ ЗА ДОО	551	30 306	29 862	29 862	31 998
ОСИГУРИТ.ВНОСКИ ОТ Р-Л ЗА УЧИТЕЛСКИ ПЕНС.ФОНД	552	5 000	4 122	4 122	1 500
ЗДРАВНО-ОСИГУР.ВНОСКИ ОТ РАБОТОДАТЕЛИ	560	13 031	13 851	13 851	12 811
ВНОСКИ ЗА ДОП.ЗАДЪЛЖИТ. ОСИГУРЯВАНЕ ОТ РАБОТОДАТЕЛЯ	580	5 800	4 771	4 771	3 500
ИЗДРЪЖКА	1000	249 432	251 109	196 120	270 382
-ХРАНА	1011	81 200	48 504	48 504	29 900
-МЕДИКАМЕНТИ	1012	3 000	3 395	3 395	2 500
-ПОСТЕЛЕН ИНВЕНТАР И ОБЛЕКЛО	1013	11 057	6 231	6 231	7 920
- УЧЕБНИ И НАУЧНО-ИЗСЛЕДОВАТЕЛСКИ РАЗХОДИ И КНИГИ	1014	1 500	833	833	
-МАТЕРИАЛИ	1015	17 100	14 186	14 186	8 200
-ВОДА,ГОРИВА И ЕНЕРГИЯ	1016	30 986	76 884	76 884	9 205
-РАЗХОДИ ЗА ВЪНШНИ УСЛУГИ	1020	36 500	32 524	32 524	3 500
-ТЕКУЩ РЕМОТ	1030		8 278	8 278	
-КОМАНДИРОВКИ В СТРАНАТА	1051	400	3 509	3 509	300
-РАЗХОДИ ЗА ЗАСТРАХОВКИ	1062	2 000	1 776	1 776	1 800
-ДР.РАЗХОДИ ЗА СБКО	1091	8 144	0	0	8 008
-ДР.НЕКЛАСИФИЦИРАНИ В ДР.ПАРАГРАФИ И ПОДПАРАГРАФИ	1098	57 545	54 989	0	199 049
СТИПЕНДИИ/ОБЕЗЩЕТ И ПОМОЩИ ПО СОЦИАЛНОТО ПОДПОМАГАНЕ	.4000/4202	113 601	113 601	18 027	125 274
Платени данъци, такси и административни санкции	1900	2 500	2 737	2 737	2 250
платени държавни данъци, такси, наказателни лихви и административни санкции	1901		728	728	750
платени общински данъци, такси, наказателни лихви и административни санкции	1981	2 500	2 009	2 009	1 500
ВСИЧКО ЗА ДЕЙНОСТ:	9999	695 246	695 246	544 683	720 488
ДНЕВНИ ЦЕНТРОВЕ ЗА СТАРИ ХОРА	5 3 548				
ИЗДРЪЖКА	1000	46 166	46 166	46 067	48 219
-ВОДА,ГОРИВА И ЕНЕРГИЯ	1016		9	9	
-РАЗХОДИ ЗА ВЪНШНИ УСЛУГИ	1020	46 110	46 101	46 058	48 120
-ДР.НЕКЛАСИФИЦИРАНИ В ДР.ПАРАГРАФИ И ПОДПАРАГРАФИ	1098	56	56		99
ВСИЧКО ЗА ДЕЙНОСТ:	9999	46 166	46 166	46 067	48 219
ЦЕНТРОВЕ ЗА СОЦ. РЕХАБИЛИТАЦИЯ НА ИНВАЛИДИ	5 3 550				
ЗАПЛ.ЗА ПЕРС.,НАЕТ ПО ТР.И СЛ.ПРАВООТНОШЕНИЯ	100	56 856	92 808	74 118	101 916
-ЗАПЛ.НА ПЕРСОНАЛА ПО ТР.ПРАВООТНОШЕНИЯ	101	56 856	92 808	74 118	101 916
ДР.ВЪЗНАГРАЖДЕНИЯ И ПЛАЩАНИЯ ЗА ПЕРСОНАЛА	200	2 640	3 035	3 035	5 400
- ЗА ПЕРСОНАЛ ПО ИЗВЪНТРУДОВИ ПРАВООТНОШЕНИЯ	202	1 790	640	640	3 600
- ИЗПЛАТЕНИ СУМИ ОТ СБКО НА ПЕРС. С ХАР. НА ВЪЗНАГР.	205		1 851	1 851	
-ОБЕЗЩЕТИЕ НА ПЕРСОНАЛА С Х-Р НА ВЪЗНАГРАЖДЕНИЕ	208	850	0		1 800
- ДРУГИ ПЛАЩАНИЯ И ВЪЗНАГРАЖДЕНИЯ	209		544	544	
ЗАДЪЛЖИТ. ОСИГУРИТЕЛНИ ВНОСКИ ОТ РАБОТОДАТЕЛ	500	10 488	17 192	13 990	18 844
ОСИГ. ВНОСКИ ОТ РАБОТОДАТЕЛИТЕ ЗА ДОО	551	5 845	10 816	8 352	11 322
ЗДРАВНО-ОСИГУР.ВНОСКИ ОТ РАБОТОДАТЕЛИ	560	2 793	4 714	3 976	5 022
ВНОСКИ ЗА ДОП.ЗАДЪЛЖИТ. ОСИГУРЯВАНЕ ОТ РАБОТОДАТЕЛЯ	580	1 850	1 662	1 662	2 500
ИЗДРЪЖКА	1000	200 617	181 874	113 982	249 514
-МЕДИКАМЕНТИ	1012		182	182	500
-ПОСТЕЛЕН ИНВЕНТАР И ОБЛЕКЛО	1013	2091	2883	1833	2880
- УЧЕБНИ И НАУЧНО-ИЗСЛЕДОВАТЕЛСКИ РАЗХОДИ И КНИГИ	1014	1600	2545	945	2500
-МАТЕРИАЛИ	1015	6 909	17 489	11 754	14 500
-ВОДА,ГОРИВА И ЕНЕРГИЯ	1016	4 650	12 009	3 587	12 000
-РАЗХОДИ ЗА ВЪНШНИ УСЛУГИ	1020	115 480	122 994	92 870	119 493
-ТЕКУЩ РЕМОТ	1030	4 500	5 399	2 291	3 000
-КОМАНДИРОВКИ В СТРАНАТА	1051	1 000	1 151	520	1 800
-ДР.РАЗХОДИ ЗА СБКО	1091	1 706	1 706		3 057
-ДР.НЕКЛАСИФИЦИРАНИ В ДР.ПАРАГРАФИ И ПОДПАРАГРАФИ	1098	62 681	15 516		89 784
ВСИЧКО РАЗХОДИ:	9999	270 601	294 909	205 125	375 674
ПРИДОБИВАНЕ НА ДМА	5200	0	1 824	1 824	0
- придобиване на друго оборудване, машини и съоръжения	5203		1 824	1 824	
ВСИЧКО КАПИТАЛОВИ РАЗХОДИ:		0	1 824	1 824	0
ВСИЧКО ЗА ДЕЙНОСТ:	9999	270 601	296 733	206 949	375 674
ДНЕВНИ ЦЕНТРОВЕ	5 3 551				
ЗАПЛ.ЗА ПЕРС.,НАЕТ ПО ТР.И СЛ.ПРАВООТНОШЕНИЯ	100	89 808	94 774	94 774	94 380

НАИМЕНОВАНИЕ НА ПАРАГРАФА ПО ЕБК 2014-2015	ПАРАГРАФ	БЮДЖЕТ 2014	УТОЧНЕН БЮДЖЕТ КЪМ 31.12.2014	ОТЧЕТ 31.12.2014	ПРОЕКТ 2015
-ЗАПЛ.НА ПЕРСОНАЛА ПО ТР.ПРАВООТНОШЕНИЯ	101	89 808	94 774	94 774	94 380
ДР.ВЪЗНАГРАЖДЕНИЯ И ПЛАЩАНИЯ ЗА ПЕРСОНАЛА	200	8 100	8 691	8 691	8 100
- ЗА ПЕРСОНАЛ ПО ИЗВЪНТРУДОВИ ПРАВООТНОШЕНИЯ	202	6 000	5 890	5 890	6 000
- ИЗПЛАТЕНИ СУМИ ОТ СБКО НА ПЕРС. С ХАР. НА ВЪЗНАГР.	205		1 990	1 990	
-ОБЕЗЩЕТИЕ НА ПЕРСОНАЛА С Х-Р НА ВЪЗНАГРАЖДЕНИЕ	208	2 100	0	0	2 100
- ДРУГИ ПЛАЩАНИЯ И ВЪЗНАГРАЖДЕНИЯ	209		811	811	
ЗАДЪЛЖИТ. ОСИГУРИТЕЛНИ ВНОСКИ ОТ РАБОТОДАТЕЛ	500	18 537	18 263	18 263	19 365
ОСИГ. ВНОСКИ ОТ РАБОТОДАТЕЛИТЕ ЗА ДОО	551	9 990	9 508	9 508	10 599
ОСИГУРИТ.ВНОСКИ ОТ Р-Л ЗА УЧИТЕЛСКИ ПЕНС.ФОНД	552	1 620	1 555	1 555	1 620
ЗДРАВНО-ОСИГУР.ВНОСКИ ОТ РАБОТОДАТЕЛИ	560	4 527	4 911	4 911	4 746
ВНОСКИ ЗА ДОП.ЗАДЪЛЖИТ. ОСИГУРЯВАНЕ ОТ РАБОТОДАТЕЛЯ	580	2 400	2 289	2 289	2 400
ИЗДРЪЖКА	1000	371 179	346 376	163 323	380 877
-ХРАНА	1011	16 500	12 349	12 349	17 500
-МЕДИКАМЕНТИ	1012	1 000	37	37	1 000
-ПОСТЕЛЕН ИНВЕНТАР И ОБЛЕКЛО	1013	3210	3115	3115	2520
- УЧЕБНИ И НАУЧНО-ИЗСЛЕДОВАТЕЛСКИ РАЗХОДИ И КНИГИ	1014	1000	538	538	2000
-МАТЕРИАЛИ	1015	11 230	7 686	7 686	11 460
-ВОДА,ГОРИВА И ЕНЕРГИЯ	1016	25 911	20 128	17 608	26 173
-РАЗХОДИ ЗА ВЪНШНИ УСЛУГИ	1020	164 065	161 150	121 246	17 775
-ТЕКУЩ РЕМОТ	1030	10 000	10 000		
-КОМАНДИРОВКИ В СТРАНАТА	1051	600	595	595	800
-РАЗХОДИ ЗА ЗАСТРАХОВКИ	1062	2 000	149	149	2 500
-ДР.РАЗХОДИ ЗА СБКО	1091	2 694	0	0	2 831
-ДР.НЕКЛАСИФИЦИРАНИ В ДР.ПАРАГРАФИ И ПОДПАРАГРАФИ	1098	132 969	130 629	0	296 318
Платени данъци, такси и административни санкции	1900	2 500	475	475	2 800
платени държавни данъци, такси, наказателни лихви и административни санкции	1901		67	67	1 800
платени общински данъци, такси, наказателни лихви и административни санкции	1981	2 500	408	408	1 000
ВСИЧКО РАЗХОДИ:		490 124	468 579	285 526	505 522
ОСНОВЕН РЕМОТ НА ДМА	5100				48 960
ПРИДОБИВАНЕ НА ДМА	5200	1 168	1 168	0	1 168
- придобиване на друго оборудване, машини и съоръжения	5203	1 168	1 168	0	1 168
ВСИЧКО КАПИТАЛОВИ РАЗХОДИ:		1 168	1 168	0	50 128
ВСИЧКО ЗА ДЕЙНОСТ:	9999	491 292	469 747	285 526	555 650
ЗАЩИТЕНИ ЖИЛИЩА	5 3 554				
ЗАПЛ.ЗА ПЕРС.,НАЕТ ПО ТР.И СЛ.ПРАВООТНОШЕНИЯ	100	155 352	146 393	146 305	167 004
-ЗАПЛ.НА ПЕРСОНАЛА ПО ТР.ПРАВООТНОШЕНИЯ	101	155 352	146 393	146 305	167 004
ДР.ВЪЗНАГРАЖДЕНИЯ И ПЛАЩАНИЯ ЗА ПЕРСОНАЛА	200	3 280	6 354	6 354	4 042
- ЗА ПЕРСОНАЛ ПО ИЗВЪНТРУДОВИ ПРАВООТНОШЕНИЯ	202	2 030	2 030	2 030	2 030
- ИЗПЛАТЕНИ СУМИ ОТ СБКО НА ПЕРС. С ХАР. НА ВЪЗНАГР.	205		3 656	3 656	
-ОБЕЗЩЕТИЕ НА ПЕРСОНАЛА С Х-Р НА ВЪЗНАГРАЖДЕНИЕ	208	1 250	38	38	2 012
- ДРУГИ ПЛАЩАНИЯ И ВЪЗНАГРАЖДЕНИЯ	209		630	630	
ЗАДЪЛЖИТ. ОСИГУРИТЕЛНИ ВНОСКИ ОТ РАБОТОДАТЕЛ	500	28 342	27 611	27 611	30 452
ОСИГ. ВНОСКИ ОТ РАБОТОДАТЕЛИТЕ ЗА ДОО	551	17 692	16 617	16 617	19 163
ЗДРАВНО-ОСИГУР.ВНОСКИ ОТ РАБОТОДАТЕЛИ	560	7 530	7 848	7 848	8 089
ВНОСКИ ЗА ДОП.ЗАДЪЛЖИТ. ОСИГУРЯВАНЕ ОТ РАБОТОДАТЕЛЯ	580	3 120	3 146	3 146	3 200
ИЗДРЪЖКА	1000	163 422	170 278	170 278	175 334
-ХРАНА	1011	45 360	40 159	40 159	45 360
-МЕДИКАМЕНТИ	1012	1 890	1 038	1 038	1 900
-ПОСТЕЛЕН ИНВЕНТАР И ОБЛЕКЛО	1013	6 069	4 677	4 677	4 860
-МАТЕРИАЛИ	1015	6 200	5 449	5 449	9 200
-ВОДА,ГОРИВА И ЕНЕРГИЯ	1016	21 212	38 278	38 278	25 206
-РАЗХОДИ ЗА ВЪНШНИ УСЛУГИ	1020	76 030	79 966	79 966	83 110
-КОМАНДИРОВКИ В СТРАНАТА	1051	500	650	650	600
-РАЗХОДИ ЗА ЗАСТРАХОВКИ	1062	1 500	61	61	
-ДР.РАЗХОДИ ЗА СБКО	1091	4 661	0	0	5 010
-ДР.НЕКЛАСИФИЦИРАНИ В ДР.ПАРАГРАФИ И ПОДПАРАГРАФИ	1098				88
Платени данъци, такси и административни санкции	1900	500	260	260	350
платени държавни данъци, такси, наказателни лихви и административни санкции	1901		67	67	120
платени общински данъци, такси, наказателни лихви и административни санкции	1981	500	193	193	230
ВСИЧКО ЗА ДЕЙНОСТ:	9999	350 896	350 896	350 808	377 182
ДР. СЛУЖБИ И ДЕЙНОСТИ ПО ОСИГ., ПОДП. И ЗАЕТОСТТА ТЕК. ТРАНСФ., ОБЕЗЩЕТИЕНИЯ И ПОМОЩИ ЗА ДОМАКИНСТВАТА	4200	1 865	511 983	503 508	2 665
-ДР. ТЕКУЩИ ТРАНСФЕРИ ЗА ДОМАКИНСТВАТА	4219	1 865	511 983	503 508	2 665
ВСИЧКО ЗА ДЕЙНОСТ:	9999	1 865	511 983	503 508	2 665
ВСИЧКО ЗА ГРУПА 3.РАБОТИ И СЛУЖБИ ПО СОЦ.ОСИГУРЯВАНЕ:		4 635 059	5 356 772	4 818 372	4 978 385
ВСИЧКО ЗА ФУНКЦИЯ СОЦ.ОСИГ. ПОДПОМАГАНЕ И ГРИЖИ		4 635 059	5 356 772	4 818 372	4 978 385

НАИМЕНОВАНИЕ НА ПАРАГРАФА ПО ЕБК 2014-2015	ПАРАГРАФ	БЮДЖЕТ 2014	УТОЧНЕН БЮДЖЕТ КЪМ 31.12.2014	ОТЧЕТ 31.12.2014	ПРОЕКТ 2015
7.ФУНКЦИЯ ПОЧИВНО ДЕЛО КУЛТУРА РЕЛИГИОЗНИ ДЕЙНОСТИ					
2.ГРУПА ФИЗИЧЕСКА КУЛТУРА И СПОРТ					
СПОРТ ЗА ВСИЧКИ	7 2 713				
ИЗДРЪЖКА	1000	11 726	37 324	9 707	27 617
- храна	1011		260	260	
- учебни и научно-изследователски разходи и книги за библиотеките	1014		151	151	
-МАТЕРИАЛИ	1015		3 474	3 474	
-РАЗХОДИ ЗА ВЪНШНИ УСЛУГИ	1020		3 862	3 862	
-КОМАНДИРОВКИ-В СТРАНАТА	1051		1 951	1 951	
	1062		9	9	
-ДР.НЕКЛАСИФИЦИРАНИ В ДР.ПАРАГРАФИ И ПОДПАРАГРАФИ	1098	11 726	27 617		27 617
ВСИЧКО ЗА ДЕЙНОСТ	9999	11 726	37 324	9 707	27 617
ВСИЧКО ЗА ГРУПА:		11 726	37 324	9 707	27 617
ГРУПА 3 КУЛТУРА					
ЧИТАЛИЩА	7 3 738				
СУБСИДИИ ЗА ОРГ.С НЕСТОПАНСКА ЦЕЛ	4500	601 600	630 100	630 100	666 240
ВСИЧКО РАЗХОДИ:	9999	601 600	630 100	630 100	666 240
ВСИЧКО ЗА ДЕЙНОСТ	9999	601 600	630 100	630 100	666 240
МУЗЕИ И ХУД.ГАЛЕРИИ С РЕГИОНАЛЕН Х-Р	7 3 739				
ЗАПЛ.ЗА ПЕРС.,НАЕТ ПО ТР.И СЛ.ПРАВООТНОШЕНИЯ	100	782 256	695 903	695 903	845 206
-ЗАПЛ.НА ПЕРСОНАЛА ПО ТР.ПРАВООТНОШЕНИЯ	101	782 256	695 903	695 903	845 206
ДР.ВЪЗНАГРАЖДЕНИЯ И ПЛАЩАНИЯ ЗА ПЕРСОНАЛА	200	25 160	165 116	165 116	29 866
-ЗА НЕЩАТЕН ПЕРСОНАЛ ПО ТРУДОВИ ПРАВООТНОШЕНИЯ	202	15 000	122 799	122 799	18 000
- ИЗПЛАТЕНИ СУМИ ОТ СБКО НА ПЕРС. С ХАР. НА ВЪЗНАГР.	205		20 742	20 742	
-ОБЕЗЩЕТЕНИЕ НА ПЕРСОНАЛА С Х-Р НА ВЪЗНАГРАЖДЕНИЕ	208	10 160	18 893	18 893	11 866
- ДРУГИ ПЛАЩАНИЯ И ВЪЗНАГРАЖДЕНИЯ	209		2 682	2 682	
ЗАДЪЛЖИТ. ОСИГУРИТЕЛНИ ВНОСКИ ОТ РАБОТОДАТЕЛ	500	139 442	135 721	135 721	151 315
ОСИГ. ВНОСКИ ОТ РАБОТОДАТЕЛИТЕ ЗА ДОО	551	93 794	86 921	86 921	100 606
ЗДРАВНО-ОСИГУР.ВНОСКИ ОТ РАБОТОДАТЕЛИ	560	37 548	37 883	37 883	41 609
ВНОСКИ ЗА ДОП.ЗАДЪЛЖИТ. ОСИГУРЯВАНЕ ОТ РАБОТОДАТЕЛЯ	580	8 100	10 917	10 917	9 100
ИЗДРЪЖКА	1000	188 542	283 436	283 436	224 673
-ПОСТЕЛЕН ИНВЕНТАР И ОБЛЕКЛО	1013	16 500	23 000	23 000	16 800
- УЧЕБНИ И НАУЧНО-ИЗСЛЕДОВАТЕЛСКИ РАЗХОДИ И КНИГИ	1014	1 200	20 401	20 401	9 300
-МАТЕРИАЛИ	1015	41 000	41 542	41 542	40 500
-ВОДА,ГОРИВА И ЕНЕРГИЯ	1016	56 000	80 299	80 299	58 000
-РАЗХОДИ ЗА ВЪНШНИ УСЛУГИ	1020	48 830	106 218	106 218	62 887
-КОМАНДИРОВКИ В СТРАНАТА	1051	1 544	11 478	11 478	3 044
-РАЗХОДИ ЗА ЗАСТРАХОВКИ	1062		476	476	480
-ДР.РАЗХОДИ ЗА СБКО(БЕЗ ТЕЗИ ПО §02-05)	1091	23 468	0	0	25 012
- ГЛОБИ, НЕУСТОЙКИ, НАК. ЛИХВИ И СЪД. ОБЕЗЩЕТЕНИЯ	1092		22	22	
-ДР.НЕКЛАСИФИЦИРАНИ В ДР.ПАРАГРАФИ И ПОДПАРАГРАФИ	1098				8 650
Платени данъци, такси и административни санкции	1900	7 600	19 679	19 679	11 120
платени държавни данъци, такси, наказателни лихви и административни санкции	1901		134	134	
платени общински данъци, такси, наказателни лихви и административни санкции	1981	7 600	19 545	19 545	11 120
ВСИЧКО РАЗХОДИ:	9999	1 143 000	1 299 855	1 299 855	1 262 180
ПРИДОБИВАНЕ НА ДМА	5200	0	0	0	1 500
придобиване на компютри и хардуер	5201				1 500
ВСИЧКО КАПИТАЛОВИ РАЗХОДИ:		0	0	0	1 500
ВСИЧКО ЗА ДЕЙНОСТ:	9999	1 143 000	1 299 855	1 299 855	1 263 680
БИБЛИОТЕКИ С РЕГИОНАЛЕН ХАРАКТЕР	7 3 751				
ЗАПЛ.ЗА ПЕРС.,НАЕТ ПО ТР.И СЛ.ПРАВООТНОШЕНИЯ	100	302 892	260 068	260 068	328 998
-ЗАПЛ.НА ПЕРСОНАЛА ПО ТР.ПРАВООТНОШЕНИЯ	101	302 892	260 068	260 068	328 998
ДР.ВЪЗНАГРАЖДЕНИЯ И ПЛАЩАНИЯ ЗА ПЕРСОНАЛА	200	11 300	34 005	34 005	2 000
-ЗА ПЕРСОНАЛ ИЗВЪНТРУДОВИ ПРАВООТНОШЕНИЯ	202	2 000	7 270	7 270	2 000
- ИЗПЛАТЕНИ СУМИ ОТ СБКО НА ПЕРС. С ХАР. НА ВЪЗНАГР.	205		16 897	16 897	
-ОБЕЗЩЕТЕНИЕ НА ПЕРСОНАЛА С Х-Р НА ВЪЗНАГРАЖДЕНИЕ	208	9 300	8 063	8 063	
- ДРУГИ ПЛАЩАНИЯ И ВЪЗНАГРАЖДЕНИЯ	209		1 775	1 775	
ЗАДЪЛЖИТ. ОСИГУРИТЕЛНИ ВНОСКИ ОТ РАБОТОДАТЕЛ	500	54 824	50 565	50 565	59 549
ОСИГ. ВНОСКИ ОТ РАБОТОДАТЕЛИТЕ ЗА ДОО	551	35 785	30 695	30 695	37 757
ЗДРАВНО-ОСИГУР.ВНОСКИ ОТ РАБОТОДАТЕЛИ	560	14 539	14 183	14 183	15 792
ВНОСКИ ЗА ДОП.ЗАДЪЛЖИТ. ОСИГУРЯВАНЕ ОТ РАБОТОДАТЕЛЯ	580	4 500	5 687	5 687	6 000
ИЗДРЪЖКА	1000	104 284	141 502	141 502	102 923
-ПОСТЕЛЕН ИНВЕНТАР И ОБЛЕКЛО	1013	6 900			7 050
- УЧЕБНИ И НАУЧНО-ИЗСЛЕДОВАТЕЛСКИ РАЗХОДИ И КНИГИ	1014	8 700	17 725	17 725	10 853
-МАТЕРИАЛИ	1015	9 000	15 392	15 392	8 000
-ВОДА,ГОРИВА И ЕНЕРГИЯ	1016	40 100	61 376	61 376	40 000
-РАЗХОДИ ЗА ВЪНШНИ УСЛУГИ	1020	26 000	34 324	34 324	22 650
-КОМАНДИРОВКИ В СТРАНАТА	1051	4 497	5 604	5 604	4 500
-КРАТКОСРОЧНИ КОМАНДИРОВ. В ЧУЖБИНА	1052		6 516	6 516	
-РАЗХОДИ ЗА ЗАСТРАХОВКИ	1062		92	92	

НАИМЕНОВАНИЕ НА ПАРАГРАФА ПО ЕБК 2014-2015	ПАРАГРАФ	БЮДЖЕТ 2014	УТОЧНЕН БЮДЖЕТ КЪМ 31.12.2014	ОТЧЕТ 31.12.2014	ПРОЕКТ 2015
-ДР.РАЗХОДИ ЗА СБКО(БЕЗ ТЕЗИ ПО §02-05)	1091	9 087	0	0	9 870
- ГЛОБИ, НЕУСТОЙКИ, НАК. ЛИХВИ И СЪД. ОБЕЗЩЕТЕНИЯ	1092		473	473	
Платени данъци, такси и административни санкции	1900	500	0	0	500
платени общински данъци, такси, наказателни лихви и административни санкции	1981	500	0	0	500
ВСИЧКО РАЗХОДИ:	9999	473 800	486 140	486 140	493 970
ПРИДОБИВАНЕ НА ДМА	5200	0	960	960	0
придобиване на компютри и хардуер	5201		960	960	
ВСИЧКО КАПИТАЛОВИ РАЗХОДИ:		473 800	487 100	487 100	493 970
ВСИЧКО ЗА ДЕЙНОСТ:	9999	473 800	487 100	487 100	493 970
ДРУГИ ДЕЙНОСТИ ПО КУЛТУРАТА	7 3 759				
ИЗДРЪЖКА	1000	18 720	19 001	-1 799	20 800
- УЧЕБНИ И НАУЧНО-ИЗСЛЕДОВАТЕЛСКИ РАЗХОДИ И КНИГИ	1014	18 720	20 800		20 800
-РАЗХОДИ ЗА ВЪНШНИ УСЛУГИ	1020		-1 799	-1 799	
ВСИЧКО ЗА ДЕЙНОСТ:	9999	18 720	19 001	-1 799	20 800
ВСИЧКО ЗА ГРУПА 3 КУЛТУРА:		2 237 120	2 436 056	2 415 256	2 444 690
ВСИЧКО ЗА ФУНКЦИЯ ПОЧ. ДЕЛО, КУЛТ. РЕЛИГ. ДЕЙНОСТИ:		2 248 846	2 473 380	2 424 963	2 472 307
8.ФУНКЦИЯ ИКОНОМИЧЕСКИ ДЕЙНОСТИ И УСЛУГИ					
3. ТРАНСПОРТ И СЪОБЩЕНИЯ					
ДР.ДЕЙНОСТИ ПО ТРАНСПОРТ, ПЪТИЩА,ПОЩИ, ДАЛЕКОСЪОБЩ.	8 3 849				
СУБСИДИИ ЗА НЕФИНАНСОВИ ПРЕДПРИЯТИЯ	4300	0	279 439	279 439	0
- ЗА ТЕКУЩА ДЕЙНОСТ	4301		279 439	279 439	
ВСИЧКО ЗА ДЕЙНОСТ:	9999	0	279 439	279 439	0
ВСИЧКО ЗА ГРУПА 3. ТРАНСПОРТ И СЪОБЩЕНИЯ:		0	279 439	279 439	0
ВСИЧКО ЗА ФУНКЦИЯ ИКОНОМ. ДЕЙНОСТИ И УСЛУГИ		0	279 439	279 439	0
IX.ФУНКЦИЯ РАЗХОДИ НЕКЛАСИФИЦИРАНИ В ДРУГИ Ф/ЦИИ					
РАЗХОДИ ЗА ЛИХВИ	9 910				
ДРУГИ РАЗХОДИ ЗА ЛИХВИ	2900	0	46 368	46 368	0
- ДРУГИ РАЗХОДИ ЗА ЛИХВИ КЪМ МЕСТНИ ЛИЦА	2991		46 368	46 368	
ВСИЧКО ЗА ДЕЙНОСТ:	9999	0	46 368	46 368	0
ВСИЧКО ЗА ФУНКЦИЯ РАЗХОДИ НЕКЛАСИФИЦ.		0	46 368	46 368	0
ВСИЧКО ЗА ДЕЛЕГИРАНИ ДЪРЖАВНИ ДЕЙНОСТИ:		30 846 037	34 403 513	31 670 945	32 095 041
II. РАЗХОДИ ЗА МЕСТНИ ДЕЙНОСТИ					
1.ФУНКЦИЯ ОБЩИ ДЪРЖАВНИ СЛУЖБИ					
1. ГРУПА ИЗПЪЛНИТЕЛНИ И ЗАКОНОДАТЕЛНИ ОРГАНИ					
ОБЩИНСКА АДМИНИСТРАЦИЯ	1 122				
ИЗДРЪЖКА	1000	1 404 076	2 289 843	2 289 843	2 102 550
- ХРАНА	1011		2 483	2 483	
- МЕДИКАМЕНТИ	1012		100	100	
-ПОСТЕЛЕН ИНВЕНТАР И ОБЛЕКЛО	1013	41 400	0	0	
-МАТЕРИАЛИ	1015	198 000	283 911	283 911	288 520
-ВОДА,ГОРИВА И ЕНЕРГИЯ	1016	244 700	317 849	317 849	329 700
-РАЗХОДИ ЗА ВЪНШНИ УСЛУГИ	1020	727 492	1 559 788	1 559 788	1 287 700
-ТЕКУЩ РЕМОТ	1030	36 000	46 235	46 235	60 400
-КОМАНДИРОВКИ В СТРАНАТА	1051	37 200	27 713	27 713	44 030
-КРАТКОСРОЧНИ КОМАНДИРОВ. В ЧУЖБИНА	1052	15 000	28 105	28 105	20 000
-РАЗХОДИ ЗА ЗАСТРАХОВКИ	1062	12 200	7 101	7 101	12 200
	1069		15	15	
-ДР.РАЗХОДИ ЗА СБКО	1091	52 084	0	0	
- ГЛОБИ, НЕУСТОЙКИ, НАК. ЛИХВИ И СЪД. ОБЕЗЩЕТЕНИЯ	1092		16 447	16 447	
-ДР.НЕКЛАСИФИЦИРАНИ В ДР.ПАРАГРАФИ И ПОДПАРАГРАФИ	1098	40 000	96	96	60 000
Платени данъци, такси и административни санкции	1900	308 000	113 705	113 705	97 600
платени държавни данъци, такси, наказателни лихви и административни санкции	1901		39 041	39 041	
платени общински данъци, такси, наказателни лихви и административни санкции	1981	308 000	74 664	74 664	97 600
Резерв за непредвидени и неотложни разходи	0098	87 655	0	0	0
ВСИЧКО РАЗХОДИ:	9999	1 799 731	2 403 548	2 403 548	2 200 150
Основен ремонт на дълготрайни материални активи	5100	12 000	33 631	33 631	15 000
ПРИДОБИВАНЕ НА ДМА	5200	165 000	118 848	118 848	0
придобиване на компютри и хардуер	5201	10 000	4 140	4 140	
придобиване на сгради	5202	70 000	0	0	
- придобиване на друго оборудване, машини и съоръжения	5203		19 812	19 812	
придобиване на транспортни средства	5204	85 000	94 896	94 896	

НАИМЕНОВАНИЕ НА ПАРАГРАФА ПО ЕБК 2014-2015	ПАРАГРАФ	БЮДЖЕТ 2014	УТОЧНЕН БЮДЖЕТ КЪМ 31.12.2014	ОТЧЕТ 31.12.2014	ПРОЕКТ 2015
ПРИДОБИВАНЕ НА НДА	5300	0	1 361	1 361	0
програмни продукти	5301		1 361	1 361	
- придобиване на други нематериални дълготрайни активи	5309		0	0	
ПРИДОБИВАНЕ НА ЗЕМЯ	5400				
ВСИЧКО КАПИТАЛОВИ РАЗХОДИ:		177 000	153 840	153 840	15 000
ВСИЧКО ЗА ДЕЙНОСТ:	9999	1 976 731	2 557 388	2 557 388	2 215 150
ОБЩНСКИ СЪВЕТИ	1123				
ЗАПЛ.ЗА ПЕРС.,НАЕТ ПО ТР.И СЛ.ПРАВООТНОШЕНИЯ	100	219 489	212 046	212 046	252 624
-ЗАПЛ.НА ПЕРСОНАЛА ПО ТР.ПРАВООТНОШЕНИЯ	101	219 489	212 046	212 046	252 624
ДР.ВЪЗНАГРАЖДЕНИЯ И ПЛАЩАНИЯ ЗА ПЕРСОНАЛА	200	6 000	3 994	3 994	4 000
-ЗА ПЕРСОНАЛ ИЗВЪНТРУДОВИ ПРАВООТНОШЕНИЯ	202	6 000	3 660	3 660	4 000
- ИЗПЛАТЕНИ СУМИ ОТ СБКО НА ПЕРС. С ХАР. НА ВЪЗНАГР.	205		222	222	
- ДРУГИ ПЛАЩАНИЯ И ВЪЗНАГРАЖДЕНИЯ	209		112	112	
ЗАДЪЛЖИТ. ОСИГУРИТЕЛНИ ВНОСКИ ОТ РАБОТОДАТЕЛ	500	39 728	35 728	35 728	49 726
ОСИГ. ВНОСКИ ОТ РАБОТОДАТЕЛИТЕ ЗА ДОО	551	21 192	20 487	20 487	28 600
ЗДРАВНО-ОСИГУР.ВНОСКИ ОТ РАБОТОДАТЕЛИ	560	10 536	10 737	10 737	16 126
ВНОСКИ ЗА ДОП.ЗАДЪЛЖИТ. ОСИГУРЯВАНЕ ОТ РАБОТОДАТЕЛЯ	580	8 000	4 504	4 504	5 000
ИЗДРЪЖКА	1000	39 785	129 437	129 437	101 800
-МАТЕРИАЛИ	1015	10 000	16 276	16 276	16 000
-ВОДА,ГОРИВА И ЕНЕРГИЯ	1016	11 000	50 041	50 041	40 000
-РАЗХОДИ ЗА ВЪНШНИ УСЛУГИ	1020	15 000	59 866	59 866	40 000
-КОМАНДИРОВКИ В СТРАНАТА	1051	2 500	205	205	4 000
-КРАТКОСРОЧНИ КОМАНДИРОВ. В ЧУЖБИНА	1052		2 975	2 975	
-РАЗХОДИ ЗА ЗАСТРАХОВКИ	1062	700	74	74	700
-ДР.РАЗХОДИ ЗА СБКО(БЕЗ ТЕЗИ ПО §02-05)	1098	585			1 100
Платени данъци, такси и административни санкции	1900	0	67	67	67
платени държавни данъци, такси, наказателни лихви и административни санкции	1901		67	67	67
платени общински данъци, такси, наказателни лихви и административни санкции	1981		0	0	
ПРИДОБИВАНЕ НА ДМА	5200	0	4 442	4 442	0
придобиване на компютри и хардуер	5201		4 442	4 442	
ВСИЧКО ЗА ДЕЙНОСТ	9999	305 002	385 714	385 714	408 217
ВСИЧКО ЗА.ФУНКЦИЯ ОБЩИ ДЪРЖАВНИ СЛУЖБИ		2 281 733	2 943 102	2 943 102	2 623 367
2. ФУНКЦИЯ ОТБРАНА И СИГУРНОСТ					
5. ГРУПА ГР. ЗАЩИТА, УПРАВЛ. И ДЕЙН. ПРИ КРИЗИ, СТИХ. БЕДСТВИЯ И АВАРИИ					
ЛИКВИД. НА ПОСЛЕДИЦИ ОТ СТИХ. БЕДСТВИЯ И ПРОИЗВ. АВАРИИ	2 5 284				
ИЗДРЪЖКА	1000	0	84 070	84 070	50 000
-МАТЕРИАЛИ	1015		2 476	2 476	
-РАЗХОДИ ЗА ВЪНШНИ УСЛУГИ	1020		60 963	60 963	50 000
-ТЕКУЩ РЕМОТ	1030		20 631	20 631	
ВСИЧКО ЗА ДЕЙНОСТ:	9999	0	84 070	84 070	50 000
ВСИЧКО ЗА.ФУНКЦИЯ ОТБРАНА И СИГУРНОСТ		0	84 070	84 070	50 000
3. ФУНКЦИЯ ОБРАЗОВАНИЕ					
ЦЕЛОДНЕВНИ ДЕТСКИ ГРАДИНИ	3 311				
ИЗДРЪЖКА	1000	1 410 140	1 507 269	1 507 269	1 634 000
-ХРАНА	1011	570 000	466 435	466 435	590 000
-МЕДИКАМЕНТИ	1012	1 040	35	35	1 000
-ПОСТЕЛЕН ИНВЕНТАР И ОБЛЕКЛО	1013		67 725	67 725	
- УЧЕБНИ И НАУЧНО-ИЗСЛЕДОВАТЕЛСКИ РАЗХОДИ И КНИГИ	1014	9 500	4 437	4 437	5 000
-МАТЕРИАЛИ	1015	70 000	80 851	80 851	90 000
-ВОДА,ГОРИВА И ЕНЕРГИЯ	1016	550 000	625 210	625 210	650 000
-РАЗХОДИ ЗА ВЪНШНИ УСЛУГИ	1020	150 000	164 654	164 654	200 000
-ТЕКУЩ РЕМОТ	1030	2 600	93 468	93 468	
-КОМАНДИРОВКИ В СТРАНАТА	1051	2 000	2 849	2 849	3 000
- краткосрочни командировки в чужбина	1052		0	0	
-РАЗХОДИ ЗА ЗАСТРАХОВКИ	1062	35 000	398	398	35 000
- ГЛОБИ, НЕУСТОЙКИ, НАК. ЛИХВИ И СЪД. ОБЕЗЩЕТЕНИЯ	1092		1 207	1 207	
-ДР.РАЗХОДИ ЗА СБКО(БЕЗ ТЕЗИ ПО §02-05)	1098	20 000	0	0	60 000
Платени данъци, такси и административни санкции	1900	55 000	2 332	2 332	3 000
платени държавни данъци, такси, наказателни лихви и административни санкции	1901		394	394	
платени общински данъци, такси, наказателни лихви и административни санкции	1981	55 000	1 938	1 938	3 000
-ОСНОВЕН РЕМОТ НА ДМА	5100				84 000
ПРИДОБИВАНЕ НА ДМА	5200	0	17 111	17 111	50 000
придобиване на компютри и хардуер	5201		3 112	3 112	
придобиване на друго оборудване, машини и съоръжения	5203		13 999	13 999	50 000
ВСИЧКО ЗА ДЕЙНОСТ:	9999	1 465 140	1 526 712	1 526 712	1 771 000
СТОЛОВЕ	3 336				
ЗАПЛ.ЗА ПЕРС.,НАЕТ ПО ТР.И СЛ.ПРАВООТНОШЕНИЯ	100	89 409	97 426	97 426	89 184

НАИМЕНОВАНИЕ НА ПАРАГРАФА ПО ЕБК 2014-2015	ПАРАГРАФ	БЮДЖЕТ 2014	УТОЧНЕН БЮДЖЕТ КЪМ 31.12.2014	ОТЧЕТ 31.12.2014	ПРОЕКТ 2015
-ЗАПЛ.НА ПЕРСОНАЛА ПО ТР.ПРАВООТНОШЕНИЯ	101	89 409	97 426	97 426	89 184
ДР.ВЪЗНАГРАЖДЕНИЯ И ПЛАЩАНИЯ ЗА ПЕРСОНАЛА	200	0	2 994	2 994	0
- ИЗПЛАТЕНИ СУМИ ОТ СБКО НА ПЕРС. С ХАР. НА ВЪЗНАГР.	205		2 439	2 439	
- ДРУГИ ПЛАЩАНИЯ И ВЪЗНАГРАЖДЕНИЯ	209		555	555	
ЗАДЪЛЖИТ. ОСИГУРИТЕЛНИ ВНОСКИ ОТ РАБОТОДАТЕЛ	500	15 915	17 840	17 840	15 875
ОСИГ. ВНОСКИ ОТ РАБОТОДАТЕЛИТЕ ЗА ДОО	551	11 158	12 124	12 124	11 130
ЗДРАВНО-ОСИГУР.ВНОСКИ ОТ РАБОТОДАТЕЛИ	560	4 292	4 855	4 855	4 281
ВНОСКИ ЗА ДОП.ЗАДЪЛЖИТ. ОСИГУРЯВАНЕ ОТ РАБОТОДАТЕЛЯ	580	465	861	861	464
ИЗДРЪЖКА	1000	57 010	57 103	57 103	57 626
-ХРАНА	1011	6 000	-1 041	-1 041	
-ПОСТЕЛЕН ИНВЕНТАР И ОБЛЕКЛО	1013	4 080	4 420	4 420	1 950
-МАТЕРИАЛИ	1015	9 000	7 154	7 154	9 000
-ВОДА,ГОРИВА И ЕНЕРГИЯ	1016	30 000	33 261	33 261	35 000
-РАЗХОДИ ЗА ВЪНШНИ УСЛУГИ	1020	4 000	7 022	7 022	7 000
-ТЕКУЩ РЕМОТ	1030		5 924	5 924	
-КОМАНДИРОВКИ В СТРАНАТА	1051	100	182	182	
-РАЗХОДИ ЗА ЗАСТРАХОВКИ	1062	1 584	180	180	2 000
-ДР.РАЗХОДИ ЗА СБКО	1091	2 246	0	0	2 676
- ГЛОБИ, НЕУСТОЙКИ, НАК. ЛИХВИ И СЪД. ОБЕЗЩЕТЕНИЯ	1092		1	1	
Платени данъци, такси и административни санкции	1900	500	15	15	500
платени общински данъци, такси, наказателни лихви и административни санкции	1981	500	15	15	500
ВСИЧКО РАЗХОДИ:	9999	162 834	175 378	175 378	163 185
ВСИЧКО ЗА ДЕЙНОСТ:	9999	162 834	175 378	175 378	163 185
ИЗВЪНУЧИЛИЩНИ ДЕЙНОСТИ	3 337				
ДР.ВЪЗНАГРАЖДЕНИЯ И ПЛАЩАНИЯ ЗА ПЕРСОНАЛА	200	0	5 786	5 786	86 541
- за персонала по извънтрудови правоотношения	202		5 786	5 786	86 541
ЗАДЪЛЖИТ. ОСИГУРИТЕЛНИ ВНОСКИ ОТ РАБОТОДАТЕЛ	500	0	638	638	9 541
ОСИГ. ВНОСКИ ОТ РАБОТОДАТЕЛИТЕ ЗА ДОО	551		426	426	4 608
ЗДРАВНО-ОСИГУР.ВНОСКИ ОТ РАБОТОДАТЕЛИ	560		208	208	3 116
ВНОСКИ ЗА ДОП.ЗАДЪЛЖИТ. ОСИГУРЯВАНЕ ОТ РАБОТОДАТЕЛЯ	580		4	4	1 817
ИЗДРЪЖКА	1000	53 000	46 096	46 096	263 132
-ХРАНА	1011		579	579	11 632
-ПОСТЕЛЕН ИНВЕНТАР И ОБЛЕКЛО	1013	1 700	1 227	1 227	1 650
- УЧЕБНИ И НАУЧНО-ИЗСЛЕДОВАТЕЛСКИ РАЗХОДИ И КНИГИ	1014	600	237	237	600
-МАТЕРИАЛИ	1015	4 000	3 374	3 374	24 732
-ВОДА,ГОРИВА И ЕНЕРГИЯ	1016	30 000	36 581	36 581	58 000
-РАЗХОДИ ЗА ВЪНШНИ УСЛУГИ	1020	3 000	3 187	3 187	142 518
-КОМАНДИРОВКИ В СТРАНАТА	1051	600	104	104	1 000
- краткосрочни командировки в чужбина	1052		795	795	
-РАЗХОДИ ЗА ЗАСТРАХОВКИ	1062	7 800	12	12	8 000
-ДР.РАЗХОДИ ЗА СБКО(БЕЗ ТЕЗИ ПО §02-05)	1091	2 300	0	0	
-ДР.НЕКЛАСИФИЦИРАНИ В ДР.ПАРАГРАФИ И ПОДПАРАГРАФИ	1098	3 000	0	0	15 000
Платени данъци, такси и административни санкции	1900	7 620	0	0	7 620
платени общински данъци, такси, наказателни лихви и административни санкции	1981	7 620	0	0	7 620
-ОСНОВЕН РЕМОТ НА ДМА	5100				
ПРИДОБИВАНЕ НА ДМА	5200	0	2 640	2 640	0
придобиване на друго оборудване, машини и съоръжения	5203		2 640	2 640	
изграждане на инфраструктурни обекти	5206				
ВСИЧКО ЗА ДЕЙНОСТ:	9999	60 620	55 160	55 160	366 834
ДРУГИ ДЕЙНОСТИ ПО ОБРАЗОВАНИЕТО	3 389				
ЗАПЛ.ЗА ПЕРС.,НАЕТ ПО ТР.И СЛ.ПРАВООТНОШЕНИЯ	100	81 583	92 688	92 688	78 977
-ЗАПЛ.НА ПЕРСОНАЛА ПО ТР.ПРАВООТНОШЕНИЯ	101	81 583	92 688	92 688	78 977
ДР.ВЪЗНАГРАЖДЕНИЯ И ПЛАЩАНИЯ ЗА ПЕРСОНАЛА	200	0	5 841	5 841	0
-ЗА ПЕРСОНАЛ ИЗВЪНТРУДОВИ ПРАВООТНОШЕНИЯ	202		2 370	2 370	
- ИЗПЛАТЕНИ СУМИ ОТ СБКО НА ПЕРС. С ХАР. НА ВЪЗНАГР.	205		3 335	3 335	
- ДРУГИ ПЛАЩАНИЯ И ВЪЗНАГРАЖДЕНИЯ	209		136	136	
ЗАДЪЛЖИТ. ОСИГУРИТЕЛНИ ВНОСКИ ОТ РАБОТОДАТЕЛ	500	14 522	18 834	18 834	14 058
ОСИГ. ВНОСКИ ОТ РАБОТОДАТЕЛИТЕ ЗА ДОО	551	10 182	12 611	12 611	9 856
ЗДРАВНО-ОСИГУР.ВНОСКИ ОТ РАБОТОДАТЕЛИ	560	3 916	4 643	4 643	3 791
ВНОСКИ ЗА ДОП.ЗАДЪЛЖИТ. ОСИГУРЯВАНЕ ОТ РАБОТОДАТЕЛЯ	580	424	1 580	1 580	411
ИЗДРЪЖКА	1000	145 440	118 050	118 050	237 369
-ХРАНА	1011		546	546	
-ПОСТЕЛЕН ИНВЕНТАР И ОБЛЕКЛО	1013	4 859	2 901	2 901	1 500
- УЧЕБНИ И НАУЧНО-ИЗСЛЕДОВАТЕЛСКИ РАЗХОДИ И КНИГИ	1014	6 000	6 535	6 535	6 000
-МАТЕРИАЛИ	1015	20 000	30 282	30 282	35 000
-ВОДА,ГОРИВА И ЕНЕРГИЯ	1016	500	175	175	500
-РАЗХОДИ ЗА ВЪНШНИ УСЛУГИ	1020	20 000	53 227	53 227	55 000
-КОМАНДИРОВКИ В СТРАНАТА	1051	1 044	100	100	1 000
-РАЗХОДИ ЗА ЗАСТРАХОВКИ	1062	15 000	0	0	15 000
-ДР.РАЗХОДИ ЗА СБКО	1091	2 037	0	0	2 369
- ГЛОБИ, НЕУСТОЙКИ, НАК. ЛИХВИ И СЪД. ОБЕЗЩЕТЕНИЯ	1092		22	22	

НАИМЕНОВАНИЕ НА ПАРАГРАФА ПО ЕБК 2014-2015	ПАРАГРАФ	БЮДЖЕТ 2014	УТОЧНЕН БЮДЖЕТ КЪМ 31.12.2014	ОТЧЕТ 31.12.2014	ПРОЕКТ 2015
ДР.НЕКЛАСИФИЦИРАНИ В ДР.ПАРАГРАФИ И ПОДПАРАГРАФИ	1098	76 000	24 262	24 262	121 000
Платени данъци, такси и административни санкции	1900	5 000	0	0	5 000
платени общински данъци, такси, наказателни лихви и административни санкции	1981	5 000	0		5 000
ПРИДОБИВАНЕ НА ДМА	5200	0	2 228	2 228	0
придобиване на компютри и хардуер	5201		2 228	2 228	
ВСИЧКО ЗА ДЕЙНОСТ:	9999	246 545	237 641	237 641	335 404
ВСИЧКО ЗА ФУНКЦИЯ ОБРАЗОВАНИЕ:		1 935 139	1 994 891	1 994 891	2 636 423
4. ФУНКЦИЯ ЗДРАВЕОПАЗВАНЕ					
ДЕТСКИ ЯСЛИ	4 431				
ИЗДРЪЖКА	1000	495 306	450 312	450 312	495 650
-ХРАНА	1011	213 800	169 116	169 116	210 000
-МЕДИКАМЕНТИ	1012	600	252	252	1 000
-ПОСТЕЛЕН ИНВЕНТАР И ОБЛЕКЛО	1013	25 039	26 284	26 284	22 800
-МАТЕРИАЛИ	1015	30 000	25 769	25 769	30 000
-ВОДА,ГОРИВА И ЕНЕРГИЯ	1016	155 200	186 084	186 084	185 000
-РАЗХОДИ ЗА ВЪНШНИ УСЛУГИ	1020	39 000	37 815	37 815	45 000
-ТЕКУЩ РЕМОТ	1030		3 813	3 813	
-КОМАНДИРОВКИ В СТРАНАТА	1051	300	348	348	350
-РАЗХОДИ ЗА ЗАСТРАХОВКИ	1062	1 500	683	683	1 500
-ДР.РАЗХОДИ ЗА СБКО	1091	29 867	0	0	
- ГЛОБИ, НЕУСТОЙКИ, НАК. ЛИХВИ И СЪД. ОБЕЗЩЕТЕНИЯ	1092		148	148	
Платени данъци, такси и административни санкции	1900	600	176	176	1 000
платени държавни данъци, такси, наказателни лихви и административни санкции	1901		134	134	
платени общински данъци, такси, наказателни лихви и административни санкции	1981	600	42	42	1 000
ВСИЧКО РАЗХОДИ:	9999	495 906	450 488	450 488	496 650
-ОСНОВЕН РЕМОТ НА ДМА	5100	0	380	380	0
ПРИДОБИВАНЕ НА ДМА	5200	0	20 000	20 000	0
изграждане на инфраструктурни обекти	5206		20 000	20 000	
ВСИЧКО КАПИТАЛОВИ РАЗХОДИ:		0	20 380	20 380	0
ВСИЧКО ЗА ДЕЙНОСТ:	9999	495 906	470 868	470 868	496 650
ВСИЧКО ЗА ФУНКЦИЯ ЗДРАВЕОПАЗВАНЕ		495 906	470 868	470 868	496 650
5. ФУНКЦИЯ СОЦ.ОСИГУРЯВАНЕ ПОДПОМАГАНЕ И ГРИЖИ					
3.ГРУПА РАБОТИ И СЛУЖБИ ПО СОЦ.ОСИГ. ПОДПОМ. И ГРИЖИ					
ДОМАШЕН СОЦ.ПАТРОНАЖ,ТРАП.И ДР.СОЦ.УСЛ.	5 3 524				
ЗАПЛ.ЗА ПЕРС.,НАЕТ ПО ТР.И СЛ.ПРАВООТНОШЕНИЯ	100	256 252	212 010	212 010	323 184
-ЗАПЛ.НА ПЕРСОНАЛА ПО ТР.ПРАВООТНОШЕНИЯ	101	256 252	212 010	212 010	323 184
ДР.ВЪЗНАГРАЖДЕНИЯ И ПЛАЩАНИЯ ЗА ПЕРСОНАЛА	200	0	15 059	15 059	18 770
- ИЗПЛАТЕНИ СУМИ ОТ СБКО НА ПЕРС. С ХАР. НА ВЪЗНАГР.	205		6 003	6 003	
- обезщетения за персонала, с характер на възнаграждение	208		7 055	7 055	18 770
- ДРУГИ ПЛАЩАНИЯ И ВЪЗНАГРАЖДЕНИЯ	209		2 001	2 001	
ЗАДЪЛЖИТ. ОСИГУРИТЕЛНИ ВНОСКИ ОТ РАБОТОДАТЕЛ	500	46 382	44 043	44 043	58 496
ОСИГ. ВНОСКИ ОТ РАБОТОДАТЕЛИТЕ ЗА ДОО	551	34 082	28 535	28 535	39 683
ЗДРАВНО-ОСИГУР.ВНОСКИ ОТ РАБОТОДАТЕЛИ	560	12 300	12 340	12 340	15 513
ВНОСКИ ЗА ДОП.ЗАДЪЛЖИТ. ОСИГУРЯВАНЕ ОТ РАБОТОДАТЕЛЯ	580		3 168	3 168	3 300
ИЗДРЪЖКА	1000	209 705	194 855	194 855	345 746
-ХРАНА	1011	119 200	120 437	120 437	250 000
-МЕДИКАМЕНТИ	1012	200	30	30	200
-ПОСТЕЛЕН ИНВЕНТАР И ОБЛЕКЛО	1013	11 417	6 394	6 394	8 250
-МАТЕРИАЛИ	1015	10 000	12 387	12 387	15 000
-ВОДА,ГОРИВА И ЕНЕРГИЯ	1016	37 600	35 011	35 011	37 000
-РАЗХОДИ ЗА ВЪНШНИ УСЛУГИ	1020	21 000	19 644	19 644	23 000
-КОМАНДИРОВКИ В СТРАНАТА	1051	100	160	160	100
-РАЗХОДИ ЗА ЗАСТРАХОВКИ	1062	2 500	792	792	2 500
-ДР.РАЗХОДИ ЗА СБКО	1091	7 688	0	0	9 696
Платени данъци, такси и административни санкции	1900	1 100	461	461	1 200
платени държавни данъци, такси, наказателни лихви и административни санкции	1901		335	335	850
платени общински данъци, такси, наказателни лихви и административни санкции	1981	1 100	126	126	350
ПРИДОБИВАНЕ НА ДМА	5200	0	3 764	3 764	0
придобиване на стопански инвентар	5205		3 764	3 764	
ВСИЧКО ЗА ДЕЙНОСТ:	9999	513 439	470 192	470 192	747 396
КЛУБОВЕ НА ПЕНСИОНЕРА, ИНВАЛИДА И ДР.СОЦ.У-ГИ	5 3 525				
ЗАПЛ.ЗА ПЕРС.,НАЕТ ПО ТР.И СЛ.ПРАВООТНОШЕНИЯ	100	263 772	257 015	257 015	292 764
-ЗАПЛ.НА ПЕРСОНАЛА ПО ТР.ПРАВООТНОШЕНИЯ	101	263 772	257 015	257 015	292 764
ДР.ВЪЗНАГРАЖДЕНИЯ И ПЛАЩАНИЯ ЗА ПЕРСОНАЛА	200	3 710	12 453	12 453	21 425
- ИЗПЛАТЕНИ СУМИ ОТ СБКО НА ПЕРС. С ХАР. НА ВЪЗНАГР.	205		6 380	6 380	

НАИМЕНОВАНИЕ НА ПАРАГРАФА ПО ЕБК 2014-2015	ПАРАГРАФ	БЮДЖЕТ 2014	УТОЧНЕН БЮДЖЕТ КЪМ 31.12.2014	ОТЧЕТ 31.12.2014	ПРОЕКТ 2015
-ОБЕЗЩЕТЕНИЕ НА ПЕРСОНАЛА С Х-Р НА ВЪЗНАГРАЖДЕНИЕ	208	3 710	4 528	4 528	21 425
- ДРУГИ ПЛАЩАНИЯ И ВЪЗНАГРАЖДЕНИЯ	209		1 545	1 545	
ЗАДЪЛЖИТ. ОСИГУРИТЕЛНИ ВНОСКИ ОТ РАБОТОДАТЕЛ	500	47 743	47 917	47 917	52 991
ОСИГ. ВНОСКИ ОТ РАБОТОДАТЕЛИТЕ ЗА ДОО	551	30 832	30 512	30 512	34 238
ЗДРАВНО-ОСИГУР.ВНОСКИ ОТ РАБОТОДАТЕЛИ	560	12 661	13 406	13 406	14 053
ВНОСКИ ЗА ДОП.ЗАДЪЛЖИТ. ОСИГУРЯВАНЕ ОТ РАБОТОДАТЕЛЯ	580	4 250	3 999	3 999	4 700
ИЗДРЪЖКА	1000	107 762	82 197	82 197	107 183
-ПОСТЕЛЕН ИНВЕНТАР И ОБЛЕКЛО	1013	15 048	11 441	11 441	8 100
-МАТЕРИАЛИ	1015	15 000	12 451	12 451	20 000
-ВОДА,ГОРИВА И ЕНЕРГИЯ	1016	41 700	37 392	37 392	45 000
-РАЗХОДИ ЗА ВЪНШНИ УСЛУГИ	1020	27 851	16 903	16 903	25 000
-ТЕКУЩ РЕМОТ	1030		4 006	4 006	
-ДР.РАЗХОДИ ЗА СБКО	1091	7 913	0	0	8 783
-ДР.НЕКЛАСИФИЦИРАНИ В ДР.ПАРАГРАФИ И ПОДПАРАГРАФИ	1098	250	4	4	300
ВСИЧКО РАЗХОДИ:	9999	422 987	399 582	399 582	474 363
ПРИДОБИВАНЕ НА ДМА	5200	2 160	2 160	2 160	0
придобиване на друго оборудване, машини и съоръжения	5203	2 160	2 160	2 160	
ВСИЧКО КАПИТАЛОВИ РАЗХОДИ:		2 160	2 160	2 160	0
ВСИЧКО ЗА ДЕЙНОСТ:	9999	425 147	401 742	401 742	474 363
ПРОГРАМИ ЗА ВРЕМЕННА ЗАЕТОСТ	5 3 532				
ИЗДРЪЖКА	1000	27 558	7 613	7 613	18 000
-ПОСТЕЛЕН ИНВЕНТАР И ОБЛЕКЛО	1013	3 850			5 000
-МАТЕРИАЛИ	1015	17 508	2 778	2 778	3 000
-РАЗХОДИ ЗА ВЪНШНИ УСЛУГИ	1020	6200	4672	4672	10000
-РАЗХОДИ ЗА ЗАСТРАХОВКИ	1062		163	163	
ВСИЧКО ЗА ДЕЙНОСТ:	9999	27 558	7 613	7 613	18 000
ДРУГИ СЛУЖБИ И ДЕЙНОСТИ ПО СОЦИАЛНОТО ОСИГУРЯВАНЕ, ПОДПОМАГАНЕ И ЗАЕТОСТТА	5 3 589				
ЗАПЛ.ЗА ПЕРС.,НАЕТ ПО ТР.И СЛ.ПРАВООТНОШЕНИЯ	100	103 632	93 128	93 128	128 940
-ЗАПЛ.НА ПЕРСОНАЛА ПО ТР.ПРАВООТНОШЕНИЯ	101	103 632	93 128	93 128	128 940
ДР.ВЪЗНАГРАЖДЕНИЯ И ПЛАЩАНИЯ ЗА ПЕРСОНАЛА	200	3 732	12 968	12 968	10 700
-ЗА ПЕРСОНАЛ ИЗВЪНТРУДОВИ ПРАВООТНОШЕНИЯ	202	2 882	6 082	6 082	
- ИЗПЛАТЕНИ СУМИ ОТ СБКО НА ПЕРС. С ХАР. НА ВЪЗНАГР.	205		5 663	5 663	
-ОБЕЗЩЕТЕНИЕ НА ПЕРСОНАЛА С Х-Р НА ВЪЗНАГРАЖДЕНИЕ	208	850	0	0	10 700
- ДРУГИ ПЛАЩАНИЯ И ВЪЗНАГРАЖДЕНИЯ	209		1 223	1 223	
ЗАДЪЛЖИТ. ОСИГУРИТЕЛНИ ВНОСКИ ОТ РАБОТОДАТЕЛ	500	19 075	18 590	18 590	23 338
ОСИГ. ВНОСКИ ОТ РАБОТОДАТЕЛИТЕ ЗА ДОО	551	10 936	11 076	11 076	14 649
ЗДРАВНО-ОСИГУР.ВНОСКИ ОТ РАБОТОДАТЕЛИ	560	5 078	5 239	5 239	6 189
ВНОСКИ ЗА ДОП.ЗАДЪЛЖИТ. ОСИГУРЯВАНЕ ОТ РАБОТОДАТЕЛЯ	580	3 061	2 275	2 275	2 500
ИЗДРЪЖКА	1000	26 951	40 891	40 891	60 068
-ПОСТЕЛЕН ИНВЕНТАР И ОБЛЕКЛО	1013	1 800			2 100
-МАТЕРИАЛИ	1015	10 000	11 950	11 950	12 000
-ВОДА,ГОРИВА И ЕНЕРГИЯ	1016		2 584	2 584	
-РАЗХОДИ ЗА ВЪНШНИ УСЛУГИ	1020	10 042	26 111	26 111	40 000
-КОМАНДИРОВКИ В СТРАНАТА	1051	500	246	246	600
-ДР.РАЗХОДИ ЗА СБКО	1091	3 109			3 868
-ДР.НЕКЛАСИФИЦИРАНИ В ДР.ПАРАГРАФИ И ПОДПАРАГРАФИ	1098	1 500			1 500
Платени данъци, такси и административни санкции	1900	0	10	10	0
платени държавни данъци, такси, наказателни лихви и административни санкции	1901		10	10	
ВСИЧКО ЗА ДЕЙНОСТ:	9999	153 390	165 587	165 587	223 046
ВСИЧКО ЗА ГРУПА:		1 119 534	1 045 134	1 045 134	1 462 805
ВСИЧКО ЗА ФУНКЦИЯ СОЦ.ОСИГ. ПОДПОМАГАНЕ И ГРИЖИ		1 119 534	1 045 134	1 045 134	1 462 805
6. ФУНКЦИЯ ЖИЛ.СТРОИТЕЛСТВО ЕКС И ОПАЗВ.НА ОКОЛНАТА СРЕДА					
ГРУПА 1. ЖИЛИЩНО СТРОИТ.ЕКС					
ВОДОСНАБД.И КАНАЛИЗАЦИЯ	6 1 603				
ИЗДРЪЖКА	1000	129 518	105 880	105 880	114 340
-МАТЕРИАЛИ	1015	5 000	827	827	6 700
-ВОДА,ГОРИВА И ЕНЕРГИЯ	1016	47 910	76 053	76 053	78 510
-РАЗХОДИ ЗА ВЪНШНИ УСЛУГИ	1020	74 608	26 969	26 969	26 130
-ТЕКУЩ РЕМОТ	1030		1 200	1 200	1 000
- ГЛОБИ, НЕУСТОЙКИ, НАК. ЛИХВИ И СЪД. ОБЕЗЩЕТЕНИЯ	1092		831	831	
-ДР.НЕКЛАСИФИЦИРАНИ В ДР.ПАРАГРАФИ И ПОДПАРАГРАФИ	1098	2 000			2 000
ПРИДОБИВАНЕ НА ДМА	5200	0	12 000	12 000	11 880
изграждане на инфраструктурни обекти	5206		12 000	12 000	11 880
ВСИЧКО ЗА ДЕЙНОСТ	9999	129 518	117 880	117 880	126 220
ОСВЕТЛЕНИЕ НА УЛИЦИ И ПЛОЩАДИ	6 1 604				
ИЗДРЪЖКА	1000	1 462 800	1 939 999	1 939 999	2 006 300
-МАТЕРИАЛИ	1015				

НАИМЕНОВАНИЕ НА ПАРАГРАФА ПО ЕБК 2014-2015	ПАРАГРАФ	БЮДЖЕТ 2014	УТОЧНЕН БЮДЖЕТ КЪМ 31.12.2014	ОТЧЕТ 31.12.2014	ПРОЕКТ 2015
-ВОДА,ГОРИВА И ЕНЕРГИЯ	1016	972 800	1 314 224	1 314 224	1 326 300
-РАЗХОДИ ЗА ВЪНШНИ УСЛУГИ	1020	490 000	624 644	624 644	680 000
- ГЛОБИ, НЕУСТОЙКИ, НАК. ЛИХВИ И СЪД. ОБЕЗЩЕТЕНИЯ	1092		1 131	1 131	
ВСИЧКО ЗА ДЕЙНОСТ	9999	1 462 800	1 939 999	1 939 999	2 006 300
ИЗГРАЖДАНЕ, РЕМОТ И ПОДДР. НА УЛИЧНАТА МРЕЖА	6 1 606				
ДР.ВЪЗНАГРАЖДЕНИЯ И ПЛАЩАНИЯ ЗА ПЕРСОНАЛА	200	0	1 247	1 247	0
-ЗА ПЕРСОНАЛ ИЗВЪНТРУДОВИ ПРАВООТНОШЕНИЯ	202		1 247	1 247	
ИЗДРЪЖКА	1000	296 500	483 318	483 318	500 000
-МАТЕРИАЛИ	1015		512	512	
-РАЗХОДИ ЗА ВЪНШНИ УСЛУГИ	1020	296 500	482 806	482 806	500 000
Резерв за непредвидени и неотложни разходи	0098	30 535	0	0	
ВСИЧКО РАЗХОДИ:	9999	327 035	484 565	484 565	500 000
ПРИДОБИВАНЕ НА ДМА	5200	1 861 828	1 356 178	1 356 178	1 131 847
изграждане на инфраструктурни обекти	5206	1 861 828	1 356 178	1 356 178	1 131 847
ВСИЧКО ЗА ДЕЙНОСТ	9999	2 188 863	1 840 743	1 840 743	1 631 847
ДР.ДЕЙН.ПО ЖИЛ.СТР. И РЕГИОН.РАЗВИТИЕ	6 1 619				
ИЗДРЪЖКА	1000	222 000	380 051	380 051	180 000
-МАТЕРИАЛИ	1015		764	764	
-РАЗХОДИ ЗА ВЪНШНИ УСЛУГИ	1020	222 000	359 897	359 897	180 000
-ТЕКУЩ РЕМОТ	1030		19 390	19 390	
ВСИЧКО РАЗХОДИ:	9999	222 000	380 051	380 051	180 000
ПРИДОБИВАНЕ НА ДМА	5200	24 002	5 200	5 200	4 300
придобиване на стопански инвентар	5205		1 200	1 200	
изграждане на инфраструктурни обекти	5206	24 002	4 000	4 000	4 300
-ОСНОВЕН РЕМОТ НА ДМА	5100				135 000
ПРИДОБИВАНЕ НА НДА	5300	68 000	-132 932	-132 932	50 000
- придобиване на прогр. продукти и лицензи за програмни продукти	5301	18 000	0	0	
- придобиване на други нематериални дълготрайни активи	5309	50 000	-132 932	-132 932	50 000
ВСИЧКО КАПИТАЛОВИ РАЗХОДИ:		92 002	-127 732	-127 732	189 300
ВСИЧКО ЗА ДЕЙНОСТ	9999	314 002	252 319	252 319	369 300
ВСИЧКО ЗА ГРУПА:		4 095 183	4 150 941	4 150 941	4 133 667
ГРУПА 2. ОПАЗВАНЕ ОКОЛНАТА СРЕДА					
ОЗЕЛЕНЯВАНЕ	6 2 622				
ЗАПЛ.ЗА ПЕРС.,НАЕТ ПО ТР.И СЛ.ПРАВООТНОШЕНИЯ	100	34 068	24 310	24 310	46 000
-ЗАПЛ.НА ПЕРСОНАЛА ПО ТР.ПРАВООТНОШЕНИЯ	101	34 068	24 310	24 310	46 000
ДР.ВЪЗНАГРАЖДЕНИЯ И ПЛАЩАНИЯ ЗА ПЕРСОНАЛА	200	1 000	1 685	1 685	3 000
-ЗА ПЕРСОНАЛ ИЗВЪНТРУДОВИ ПРАВООТНОШЕНИЯ	202	1 000	500	500	2 000
- ИЗПЛАТЕНИ СУМИ ОТ СБКО НА ПЕРС. С ХАР. НА ВЪЗНАГР.	205		715	715	
-ОБЕЗЩЕТЕНИЯ НА ПЕРС.С ХАРАКТ.НА ВЪЗНАГРАЖ.	208		389	389	1 000
- ДРУГИ ПЛАЩАНИЯ И ВЪЗНАГРАЖДЕНИЯ	209		81	81	
ЗАДЪЛЖИТ. ОСИГУРИТЕЛНИ ВНОСКИ ОТ РАБОТОДАТЕЛ	500	6 166	4 820	4 820	8 800
ОСИГ. ВНОСКИ ОТ РАБОТОДАТЕЛИТЕ ЗА ДОО	551	3 576	2 647	2 647	5 100
ЗДРАВНО-ОСИГУР.ВНОСКИ ОТ РАБОТОДАТЕЛИ	560	1 635	1 456	1 456	2 300
ВНОСКИ ЗА ДОП.ЗАДЪЛЖИТ. ОСИГУРЯВАНЕ ОТ РАБОТОДАТЕЛЯ	580	955	717	717	1 400
ИЗДРЪЖКА	1000	244 376	168 288	168 288	186 890
-ПОСТЕЛЕН ИНВЕНТАР И ОБЛЕКЛО	1013	600	0	0	600
-МАТЕРИАЛИ	1015	169 384	58 229	58 229	107 910
-ВОДА,ГОРИВА И ЕНЕРГИЯ	1016	4 500	0	0	11 000
-РАЗХОДИ ЗА ВЪНШНИ УСЛУГИ	1020	66 870	110 059	110 059	66 000
-ТЕКУЩ РЕМОТ	1030	2 000	0	0	
-ДР.РАЗХОДИ ЗА СБКО	1091	1 022	0	0	1 380
ВСИЧКО ЗА ДЕЙНОСТ	9999	285 610	199 103	199 103	244 690
ЧИСТОТА	6 2 623				
ЗАПЛ.ЗА ПЕРС.,НАЕТ ПО ТР.И СЛ.ПРАВООТНОШЕНИЯ	100	726 581	616 328	616 328	863 240
-ЗАПЛ.НА ПЕРСОНАЛА ПО ТР.ПРАВООТНОШЕНИЯ	101	726 581	616 328	616 328	863 240
ДР.ВЪЗНАГРАЖДЕНИЯ И ПЛАЩАНИЯ ЗА ПЕРСОНАЛА	200	63 580	135 934	135 934	104 530
-ЗА ПЕРСОНАЛ ИЗВЪНТРУДОВИ ПРАВООТНОШЕНИЯ	202	62 600	97 555	97 555	100 530
- ИЗПЛАТЕНИ СУМИ ОТ СБКО НА ПЕРС. С ХАР. НА ВЪЗНАГР.	205		24 368	24 368	
-ОБЕЗЩЕТЕНИЯ НА ПЕРС.С ХАРАКТ.НА ВЪЗНАГРАЖ.	208	980	11 649	11 649	4 000
- ДРУГИ ПЛАЩАНИЯ И ВЪЗНАГРАЖДЕНИЯ	209		2 362	2 362	
ЗАДЪЛЖИТ. ОСИГУРИТЕЛНИ ВНОСКИ ОТ РАБОТОДАТЕЛ	500	132 017	117 138	117 138	158 983
ОСИГ. ВНОСКИ ОТ РАБОТОДАТЕЛИТЕ ЗА ДОО	551	92 876	76 651	76 651	100 247
ЗДРАВНО-ОСИГУР.ВНОСКИ ОТ РАБОТОДАТЕЛИ	560	35 011	31 841	31 841	41 546
ВНОСКИ ЗА ДОП.ЗАДЪЛЖИТ. ОСИГУРЯВАНЕ ОТ РАБОТОДАТЕЛЯ	580	4 130	8 646	8 646	17 190
ИЗДРЪЖКА	1000	5 305 171	4 144 683	4 144 683	6 391 144
-ХРАНА	1011		1 876	1 876	
-МЕДИКАМЕНТИ	1012		51	51	300
-ПОСТЕЛЕН ИНВЕНТАР И ОБЛЕКЛО	1013	24 775	1 619	1 619	22 125

НАИМЕНОВАНИЕ НА ПАРАГРАФА ПО ЕБК 2014-2015	ПАРАГРАФ	БЮДЖЕТ 2014	УТОЧНЕН БЮДЖЕТ КЪМ 31.12.2014	ОТЧЕТ 31.12.2014	ПРОЕКТ 2015
-МАТЕРИАЛИ	1015	234 960	164 724	164 724	200 400
-ВОДА,ГОРИВА И ЕНЕРГИЯ	1016	316 208	175 931	175 931	265 150
-РАЗХОДИ ЗА ВЪНШНИ УСЛУГИ	1020	4 588 360	3 785 598	3 785 598	5 831 566
-ТЕКУЩ РЕМОТ	1030	42 900	11 703	11 703	38 700
-КОМАНДИРОВКИ В СТРАНАТА	1051		379	379	
-РАЗХОДИ ЗА ЗАСТРАХОВКИ	1062	7 514	2 802	2 802	7 000
-ДР.РАЗХОДИ ЗА СБКО	1091	21 794	0	0	25 903
-ДР.НЕКЛАСИФИЦИРАНИ В ДР.ПАРАГРАФИ И ПОДПАРАГРАФИ	1098	68 660	0	0	
Платени данъци, такси и административни санкции	1900	8 600	-6 390	-6 390	21 900
платени държавни данъци, такси, наказателни лихви и административни санкции	1901		-7 214	-7 214	11 500
платени общински данъци, такси, наказателни лихви и административни санкции	1981	8 600	824	824	10 400
ВСИЧКО ЗА РАЗХОДИ	9999	6 235 949	5 007 693	5 007 693	7 539 797
ПРИДОБИВАНЕ НА ДМА	5200	0	2 140	2 140	34 800
- придобиване на стопански инвентар	5205				34 800
- придобиване на стопански инвентар	5205		2 140	2 140	
ПРИДОБИВАНЕ НА НДА	5300	0	0	0	0
- придобиване на други нематериални дълготрайни активи	5309		0	0	
ВСИЧКО КАПИТАЛОВИ РАЗХОДИ:		0	2 140	2 140	34 800
ВСИЧКО ЗА ДЕЙНОСТ:	9999	6 235 949	5 009 833	5 009 833	7 574 597
МЕЖДУНАР. ПРОГР., СПОРАЗ., ДАРЕНИЯ И ПОМОЩИ ОТ ЧУЖБИНА	6 2 628				
ИЗДРЪЖКА	1000	240 000	130 932	130 932	300 000
-МАТЕРИАЛИ	1015		11 118	11 118	
-РАЗХОДИ ЗА ВЪНШНИ УСЛУГИ	1020		119 814	119 814	
-ДР.НЕКЛАСИФИЦИРАНИ В ДР.ПАРАГРАФИ И ПОДПАРАГРАФИ	1098	240 000	0	0	300 000
ОСНОВЕН РЕМОТ НА ДМА	5100		45 505	45 505	
ПРИДОБИВАНЕ НА ДМА	5200	11 473	61 612	61 612	11 473
придобиване на друго оборудване, машини и съоръжения	5203		8 272	8 272	
изграждане на инфраструктурни обекти	5206	11 473	53 340	53 340	11 473
ВСИЧКО ЗА ДЕЙНОСТ	9999	251 473	238 049	238 049	311 473
ДРУГИ ДЕЙНОСТИ ПО БЛАГОУСТР. И ОПАЗВАНЕ НА ОКОЛНАТА СРЕДА	6 2 629				
ИЗДРЪЖКА	1000	336 181	0	0	275 400
-РАЗХОДИ ЗА ВЪНШНИ УСЛУГИ	1020	336 181			275 400
ВСИЧКО ЗА ДЕЙНОСТ	9999	336 181	0	0	275 400
ВСИЧКО ЗА ГРУПА:		7 109 213	5 446 985	5 446 985	8 406 160
ВСИЧКО ЗА ФУНКЦИЯ ЖИЛ.СТРОИТЕЛСТВО, БКС		11 204 396	9 597 926	9 597 926	12 539 827
7.ФУНКЦИЯ ПОЧИВНО ДЕЛО КУЛТУРА РЕЛИГИОЗНИ ДЕЙНОСТИ					
1. ГРУПА ПОЧИВНО ДЕЛО					
Д-СТИ ПО ПОЧ.ДЕЛО И СОЦ. ОТДИХ	7 1 701				
ИЗДРЪЖКА	1000	17 000	19 771	19 771	16 000
-МАТЕРИАЛИ	1015	2 000	400	400	1 000
-ВОДА,ГОРИВА И ЕНЕРГИЯ	1016	4 000	3 503	3 503	4 000
-РАЗХОДИ ЗА ВЪНШНИ УСЛУГИ	1020	10 000	15 138	15 138	10 000
-ТЕКУЩ РЕМОТ	1030	1 000	730	730	1 000
Платени данъци, такси и административни санкции	1900	300	0	0	300
платени общински данъци, такси, наказателни лихви и административни санкции	1981	300			300
ВСИЧКО ЗА ДЕЙНОСТ	9999	17 300	19 771	19 771	16 300
ВСИЧКО ЗА ГРУПА:		17 300	19 771	19 771	16 300
2.ГРУПА ФИЗИЧЕСКА КУЛТУРА И СПОРТ					
СПОРТНИ БАЗИ ЗА СПОРТ ЗА ВСИЧКИ	7 2 714				
ЗАПЛ.ЗА ПЕРС.,НАЕТ ПО ТР.И СЛ.ПРАВООТНОШЕНИЯ	100	144 666	131 036	131 036	172 778
-ЗАПЛ.НА ПЕРСОНАЛА ПО ТР.ПРАВООТНОШЕНИЯ	101	144 666	131 036	131 036	172 778
ДР.ВЪЗНАГРАЖДЕНИЯ И ПЛАЩАНИЯ ЗА ПЕРСОНАЛА	200	12 220	21 494	21 494	15 040
-ЗА ПЕРСОНАЛ ИЗВЪНТРУДОВИ ПРАВООТНОШЕНИЯ	202	8 160	10 407	10 407	10 000
- ИЗПЛАТЕНИ СУМИ ОТ СБКО НА ПЕРС. С ХАР. НА ВЪЗНАГР.	205		5 429	5 429	
-ОБЕЗЩЕТЕНИЯ НА ПЕРС.С ХАРАКТ.НА ВЪЗНАГРАЖ.	208	4 060	4 762	4 762	5 040
- ДРУГИ ПЛАЩАНИЯ И ВЪЗНАГРАЖДЕНИЯ	209		896	896	
ЗАДЪЛЖИТ. ОСИГУРИТЕЛНИ ВНОСКИ ОТ РАБОТОДАТЕЛ	500	27 250	24 600	24 600	31 737
ОСИГ. ВНОСКИ ОТ РАБОТОДАТЕЛИТЕ ЗА ДОО	551	17 710	15 646	15 646	20 569
ЗДРАВНО-ОСИГУР.ВНОСКИ ОТ РАБОТОДАТЕЛИ	560	7 207	6 663	6 663	8 490
ВНОСКИ ЗА ДОП.ЗАДЪЛЖИТ. ОСИГУРЯВАНЕ ОТ РАБОТОДАТЕЛЯ	580	2 333	2 291	2 291	2 678
ИЗДРЪЖКА	1000	739 747	688 263	688 263	829 384
-ХРАНА	1011		5 524	5 524	
-МЕДИКАМЕНТИ	1012		93	93	3 200
-ПОСТЕЛЕН ИНВЕНТАР И ОБЛЕКЛО	1013	4 184	14 760	14 760	3 600
- учебни и научно-изследователски разходи и книги за библиотеките	1014		1 500	1 500	
-МАТЕРИАЛИ	1015	43 200	94 931	94 931	69 000

НАИМЕНОВАНИЕ НА ПАРАГРАФА ПО ЕБК 2014-2015	ПАРАГРАФ	БЮДЖЕТ 2014	УТОЧНЕН БЮДЖЕТ КЪМ 31.12.2014	ОТЧЕТ 31.12.2014	ПРОЕКТ 2015
-ВОДА,ГОРИВА И ЕНЕРГИЯ	1016	165 800	177 105	177 105	193 200
-РАЗХОДИ ЗА ВЪНШНИ УСЛУГИ	1020	113 470	344 875	344 875	151 500
-КОМАНДИРОВКИ В СТРАНАТА	1051		42 149	42 149	
-РАЗХОДИ ЗА ЗАСТРАХОВКИ	1062	12 000	2 318	2 318	15 000
-ДР.РАЗХОДИ ЗА СБКО	1091	3 718	0	0	5 184
- ГЛОБИ, НЕУСТОЙКИ, НАК. ЛИХВИ И СЪД. ОБЕЗЩЕТЕНИЯ	1092		548	548	
-ДР.НЕКЛАСИФИЦИРАНИ В ДР.ПАРАГРАФИ И ПОДПАРАГРАФИ	1098	397 375	4 460	4 460	388 700
Платени данъци, такси и административни санкции	1900	0	227	227	1 308
платени държавни данъци, такси, наказателни лихви и административни санкции	1901		76	76	
платени общински данъци, такси, наказателни лихви и административни санкции	1981		151	151	1 308
Субсидии за организации с нестопанска цел	4500		70 000	70 000	
ВСИЧКО ЗА РАЗХОДИ	9999	923 883	935 620	935 620	1 050 247
ПРИДОБИВАНЕ НА ДМА	5200	109 787	1 703 903	1 703 903	784 814
- придобиване на друго оборудване, машини и съоръжения	5203	50 000	0	0	3 500
- придобиване на стопански инвентар	5205		4 232	4 232	
изграждане на инфраструктурни обекти	5206	59 787	1 699 671	1 699 671	781 314
ВСИЧКО КАПИТАЛОВИ РАЗХОДИ:		109 787	1 703 903	1 703 903	784 814
ВСИЧКО ЗА ДЕЙНОСТ:	9999	1 033 670	2 639 523	2 639 523	1 835 061
ВСИЧКО ЗА ГРУПА:		1 033 670	2 639 523	2 639 523	1 835 061
ТЕАТРИ	7 3 735				
ИЗДРЪЖКА	1000	5 000	604	604	6 000
-МАТЕРИАЛИ	1015	5 000	604	604	6 000
ПРИДОБИВАНЕ НА ДМА	5200	0	8 610	8 610	8 610
- придобиване на други ДМА	5219		8 610	8 610	8 610
ВСИЧКО КАПИТАЛОВИ РАЗХОДИ:		0	8 610	8 610	8 610
ВСИЧКО ЗА ДЕЙНОСТ	9999	5 000	9 214	9 214	14 610
3.ГРУПА КУЛТУРА					
ОРКЕСТРИ И АНСАМБЛИ	7 3 737				
ЗАПЛ.ЗА ПЕРС.,НАЕТ ПО ТР.И СЛ.ПРАВООТНОШЕНИЯ	100	163 200	133 997	133 997	191 364
-ЗАПЛ.НА ПЕРСОНАЛА ПО ТР.ПРАВООТНОШЕНИЯ	101	163 200	133 997	133 997	191 364
ДР.ВЪЗНАГРАЖДЕНИЯ И ПЛАЩАНИЯ ЗА ПЕРСОНАЛА	200	10 300	10 799	10 799	3 000
-ЗА ПЕРСОНАЛ ИЗВЪНТРУДОВИ ПРАВООТНОШЕНИЯ	202	2 000	43	43	1 000
- ИЗПЛАТЕНИ СУМИ ОТ СБКО НА ПЕРС. С ХАР. НА ВЪЗНАГР.	205		3 429	3 429	
-ОБЕЗЩЕТЕНИЯ НА ПЕРС.С ХАРАКТ.НА ВЪЗНАГРАЖ.	208	8 300	7 218	7 218	2 000
- ДРУГИ ПЛАЩАНИЯ И ВЪЗНАГРАЖДЕНИЯ	209		109	109	
ЗАДЪЛЖИТ. ОСИГУРИТЕЛНИ ВНОСКИ ОТ РАБОТОДАТЕЛ	500	29 540	37 043	37 043	34 636
ОСИГ. ВНОСКИ ОТ РАБОТОДАТЕЛИТЕ ЗА ДОО	551	13 706	20 087	20 087	14 451
ЗДРАВНО-ОСИГУР.ВНОСКИ ОТ РАБОТОДАТЕЛИ	560	7 834	6 789	6 789	11 000
ВНОСКИ ЗА ДОП.ЗАДЪЛЖИТ. ОСИГУРЯВАНЕ ОТ РАБОТОДАТЕЛЯ	580	8 000	10 167	10 167	9 185
ИЗДРЪЖКА	1000	13 246	9 552	9 552	16 441
-ПОСТЕЛЕН ИНВЕНТАР И ОБЛЕКЛО	1013	4 350	5 085	5 085	4 200
-МАТЕРИАЛИ	1015	1 000	653	653	2 000
-РАЗХОДИ ЗА ВЪНШНИ УСЛУГИ	1020	2 000	3 814	3 814	4 000
-КОМАНДИРОВКИ В СТРАНАТА	1051	1 000			500
-ДР.РАЗХОДИ ЗА СБКО	1091	4 896			5 741
ВСИЧКО ЗА ДЕЙНОСТ	9999	216 286	191 391	191 391	245 441
МУЗЕИ,ХУДОЖЕСТВЕНИ ГАЛЕРИИ, ПАМЕТНИЦИ НА КУЛТУРАТА И ЕТНОГРАФСКИ КОМПЛЕКСИ С МЕСТЕН ХАРАКТЕР	7 3 740				
ИЗДРЪЖКА	1000	0	47	47	0
-РАЗХОДИ ЗА ВЪНШНИ УСЛУГИ	1020		47	47	
ПРИДОБИВАНЕ НА ДМА	5200	12 000	0	0	0
придобиване на сгради	5202	12 000	0		
ПРИДОБИВАНЕ НА НДА	5300	0	13 020	13 020	0
придобиване на други нематериални дълготрайни активи	5309		13 020	13 020	
ВСИЧКО КАПИТАЛОВИ РАЗХОДИ:		12 000	13 020	13 020	0
ВСИЧКО ЗА ДЕЙНОСТ	9999	12 000	13 067	13 067	0
РАДИОТРАНСЛАЦИОННИ ВЪЗЛИ	7 3 741				
ЗАПЛ.ЗА ПЕРС.,НАЕТ ПО ТР.И СЛ.ПРАВООТНОШЕНИЯ	100	112 644	93 607	93 607	127 260
-ЗАПЛ.НА ПЕРСОНАЛА ПО ТР.ПРАВООТНОШЕНИЯ	101	112 644	93 607	93 607	127 260
ДР.ВЪЗНАГРАЖДЕНИЯ И ПЛАЩАНИЯ ЗА ПЕРСОНАЛА	200	7 500	6 132	6 132	10 000
-ЗА ПЕРСОНАЛ ИЗВЪНТРУДОВИ ПРАВООТНОШЕНИЯ	202	5 500	3 045	3 045	8 000
- ИЗПЛАТЕНИ СУМИ ОТ СБКО НА ПЕРС. С ХАР. НА ВЪЗНАГР.	205		2 736	2 736	
-ОБЕЗЩЕТЕНИЯ НА ПЕРС.С ХАРАКТ.НА ВЪЗНАГРАЖ.	208	2 000	351	351	2 000
ЗАДЪЛЖИТ. ОСИГУРИТЕЛНИ ВНОСКИ ОТ РАБОТОДАТЕЛ	500	21 071	17 729	17 729	23 828
ОСИГ. ВНОСКИ ОТ РАБОТОДАТЕЛИТЕ ЗА ДОО	551	12 124	10 072	10 072	13 709
ЗДРАВНО-ОСИГУР.ВНОСКИ ОТ РАБОТОДАТЕЛИ	560	5 966	5 149	5 149	6 741
ВНОСКИ ЗА ДОП.ЗАДЪЛЖИТ. ОСИГУРЯВАНЕ ОТ РАБОТОДАТЕЛЯ	580	2 981	2 508	2 508	3 378
ИЗДРЪЖКА	1000	111 715	110 531	110 531	169 518

НАИМЕНОВАНИЕ НА ПАРАГРАФА ПО ЕБК 2014-2015	ПАРАГРАФ	БЮДЖЕТ 2014	УТОЧНЕН БЮДЖЕТ КЪМ 31.12.2014	ОТЧЕТ 31.12.2014	ПРОЕКТ 2015
ПОСТЕЛЕН ИНВЕНТАР И ОБЛЕКЛО	1013	2 700			2 700
-МАТЕРИАЛИ	1015	6 000	7 461	7 461	8 900
-ВОДА,ГОРИВА И ЕНЕРГИЯ	1016	18 536	14 929	14 929	17 000
-РАЗХОДИ ЗА ВЪНШНИ УСЛУГИ	1020	80 000	87 612	87 612	136 000
-КОМАНДИРОВКИ В СТРАНАТА	1051	500	476	476	500
-РАЗХОДИ ЗА ЗАСТРАХОВКИ	1062	600	53	53	600
-ДР.РАЗХОДИ ЗА СБКО	1091	3 379	0		3 818
Платени данъци, такси и административни санкции	1900	10 000	1 464	1 464	15 970
платени държавни данъци, такси, наказателни лихви и административни санкции	1901		1 414	1 414	14 950
платени общински данъци, такси, наказателни лихви и административни санкции	1981	10 000	50	50	1 020
ВСИЧКО ЗА РАЗХОДИ	9999	262 930	229 463	229 463	346 576
ПРИДОБИВАНЕ НА ДМА	5200	0	6 456	6 456	0
-придобиване на компютри и хардуер	5201		1 968	1 968	
- придобиване на друго оборудване, машини и съоръжения	5203		4 488	4 488	
ВСИЧКО КАПИТАЛОВИ РАЗХОДИ:		0	6 456	6 456	0
ВСИЧКО ЗА ДЕЙНОСТ	9999	262 930	235 919	235 919	346 576
ОБРЕДНИ ДОМОВЕ И ЗАЛИ	7 3 745				
ПОМОЩИ И ОБЕЗЩЕТЕНИЯ	4200	8 575	4 480	4 480	8 575
-ДРУГИ ПОМОЩИ ПО РЕШЕНИЕ НА ОС	4214	8 575	4 480	4 480	8 575
ВСИЧКО ЗА РАЗХОДИ	9999	8 575	4 480	4 480	8 575
ПРИДОБИВАНЕ НА ДМА	5200	0	22 000	22 000	0
сгради	5202		22 000	22 000	
ВСИЧКО КАПИТАЛОВИ РАЗХОДИ:		0	22 000	22 000	0
ВСИЧКО ЗА ДЕЙНОСТ	9999	8 575	26 480	26 480	8 575
МЕЖДУНАР. ПРОГР., СПОРАЗ., ДАРЕНИЯ И ПОМОЩИ ОТ ЧУЖБИНА	7 3 758				
ДР.ВЪЗНАГРАЖДЕНИЯ И ПЛАЩАНИЯ ЗА ПЕРСОНАЛА	200	8 750	0	0	0
-ЗА ПЕРСОНАЛ ИЗВЪНТРУДОВИ ПРАВООТНОШЕНИЯ	202	8 750			
ЗАДЪЛЖИТ. ОСИГУРИТЕЛНИ ВНОСКИ ОТ РАБОТОДАТЕЛ	500	965	0	0	0
ОСИГ. ВНОСКИ ОТ РАБОТОДАТЕЛИТЕ ЗА ДОО	551	491			
ЗДРАВНО-ОСИГУР.ВНОСКИ ОТ РАБОТОДАТЕЛИ	560	315			
ВНОСКИ ЗА ДОП.ЗАДЪЛЖИТ. ОСИГУРЯВАНЕ ОТ РАБОТОДАТЕЛЯ	580	159			
ИЗДРЪЖКА	1000	10 641	0	0	0
-МАТЕРИАЛИ	1015	6 941			
-РАЗХОДИ ЗА ВЪНШНИ УСЛУГИ	1020	3 700			
-краткосрочни командировки в чужбина	1052		0	0	
ВСИЧКО ЗА ДЕЙНОСТ:	9999	20 356	0	0	0
ДРУГИ ДЕЙНОСТИ ПО КУЛТУРАТА	7 3 759				
ЗАПЛ.ЗА ПЕРС.,НАЕТ ПО ТР.И СЛ.ПРАВООТНОШЕНИЯ	100	252 066	227 397	227 397	270 503
-ЗАПЛ.НА ПЕРСОНАЛА ПО ТР.ПРАВООТНОШЕНИЯ	101	252 066	227 397	227 397	270 503
ДР.ВЪЗНАГРАЖДЕНИЯ И ПЛАЩАНИЯ ЗА ПЕРСОНАЛА	200	71 400	139 355	139 355	67 600
-ЗА ПЕРСОНАЛ ИЗВЪНТРУДОВИ ПРАВООТНОШЕНИЯ	202	54 000	110 213	110 213	55 000
- ИЗПЛАТЕНИ СУМИ ОТ СБКО НА ПЕРС. С ХАР. НА ВЪЗНАГР.	205		14 823	14 823	
-ОБЕЗЩЕТЕНИЯ НА ПЕРС.С ХАРАКТ.НА ВЪЗНАГРАЖ.	208	17 400	13 481	13 481	12 600
- ДРУГИ ПЛАЩАНИЯ И ВЪЗНАГРАЖДЕНИЯ	209		838	838	
ЗАДЪЛЖИТ. ОСИГУРИТЕЛНИ ВНОСКИ ОТ РАБОТОДАТЕЛ	500	58 837	46 476	46 476	61 749
ОСИГ. ВНОСКИ ОТ РАБОТОДАТЕЛИТЕ ЗА ДОО	551	40 132	30 219	30 219	40 819
ЗДРАВНО-ОСИГУР.ВНОСКИ ОТ РАБОТОДАТЕЛИ	560	16 425	13 048	13 048	17 180
ВНОСКИ ЗА ДОП.ЗАДЪЛЖИТ. ОСИГУРЯВАНЕ ОТ РАБОТОДАТЕЛЯ	580	2 280	3 209	3 209	3 750
ИЗДРЪЖКА	1000	845 421	1 297 156	1 297 156	1 169 115
-ПОСТЕЛЕН ИНВЕНТАР И ОБЛЕКЛО	1013	5 700			5 400
- УЧЕБНИ И НАУЧНО-ИЗСЛЕДОВАТЕЛСКИ РАЗХОДИ И КНИГИ	1014	5 950	1 400	1 400	4 000
-МАТЕРИАЛИ	1015	52 400	69 684	69 684	83 500
-ВОДА,ГОРИВА И ЕНЕРГИЯ	1016	92 100	96 211	96 211	111 000
-РАЗХОДИ ЗА ВЪНШНИ УСЛУГИ	1020	642 250	1 111 030	1 111 030	911 000
-ТЕКУЩ РЕМОТ	1030		0	0	
-КОМАНДИРОВКИ В СТРАНАТА	1051	6 500	2 272	2 272	4 500
-РАЗХОДИ ЗА ЗАСТРАХОВКИ	1062	14 000	12 193	12 193	21 600
-ДР.РАЗХОДИ ЗА СБКО	1091	7 561	0	0	8 115
- ГЛОБИ, НЕУСТОЙКИ, НАК. ЛИХВИ И СЪД. ОБЕЗЩЕТЕНИЯ	1092		46	46	
-ДР.НЕКЛАСИФИЦИРАНИ В ДР.ПАРАГРАФИ И ПОДПАРАГРАФИ	1098	18 960	4 320	4 320	20 000
Платени данъци, такси и административни санкции	1900	14 000	0	0	14 000
платени общински данъци, такси, наказателни лихви и административни санкции	1981	14 000	0	0	14 000
ВСИЧКО РАЗХОДИ	9999	1 241 724	1 710 384	1 710 384	1 582 967
- ОСНОВЕН РЕМОТ НА ДМА	5100				
ПРИДОБИВАНЕ НА ДМА	5200	0	0	0	0
придобиване на друго оборудване, машини и съоръжения	5203		0	0	
ПРИДОБИВАНЕ НА НДА	5300	11 994	11 994	11 994	0
придобиване на други нематериални дълготрайни активи	5309	11 994	11 994	11 994	

НАИМЕНОВАНИЕ НА ПАРАГРАФА ПО ЕБК 2014-2015	ПАРАГРАФ	БЮДЖЕТ 2014	УТОЧНЕН БЮДЖЕТ КЪМ 31.12.2014	ОТЧЕТ 31.12.2014	ПРОЕКТ 2015
ВСИЧКО КАПИТАЛОВИ РАЗХОДИ:		11 994	11 994	11 994	0
ВСИЧКО ЗА ДЕЙНОСТ:	9999	1 253 718	1 722 378	1 722 378	1 582 967
ВСИЧКО ЗА ГРУПА 3 КУЛТУРА:		1 778 865	2 198 449	2 198 449	2 198 169
ВСИЧКО ЗА.ФУНКЦИЯ ПОЧИВНО ДЕЛО КУЛТУРА		2 829 835	4 857 743	4 857 743	4 049 530
8.ФУНКЦИЯ ИКОНОМИЧЕСКИ ДЕЙНОСТИ И УСЛУГИ					
2.ГРУПА СЕЛСКО СТОПАНСТВО ГОРСКО СТОПАНСТВО ЛОВ И РИБОЛОВ					
ДР.Д-СТИ ПО СЕЛСКО И ГОРСКО СТ.,ЛОВ И РИБОЛОВ	8 2 829				
ЗАПЛ.ЗА ПЕРС.,НАЕТ ПО ТР.И СЛ.ПРАВООТНОШЕНИЯ	100	53 300	29 018	29 018	52 800
-ЗАПЛ.НА ПЕРСОНАЛА ПО ТР.ПРАВООТНОШЕНИЯ	101	53 300	29 018	29 018	52 800
ДР.ВЪЗНАГРАЖДЕНИЯ И ПЛАЩАНИЯ ЗА ПЕРСОНАЛА	200	0	3 367	3 367	0
-ЗА ПЕРСОНАЛ ИЗВЪНТРУДОВИ ПРАВООТНОШЕНИЯ	202		2 040	2 040	
- ИЗПЛАТЕНИ СУМИ ОТ СБКО НА ПЕРС. С ХАР. НА ВЪЗНАГР.	205		955	955	
-ОБЕЗЩЕТИЕНИЯ НА ПЕРС.С ХАРАКТ.НА ВЪЗНАГРАЖ.	208		307	307	
- ДРУГИ ПЛАЩАНИЯ И ВЪЗНАГРАЖДЕНИЯ	209		65	65	
ЗАДЪЛЖИТ. ОСИГУРИТЕЛНИ ВНОСКИ ОТ РАБОТОДАТЕЛ	500	9 646	5 628	5 628	9 556
ОСИГ. ВНОСКИ ОТ РАБОТОДАТЕЛИТЕ ЗА ДОО	551	5 596	3 201	3 201	5 544
ЗДРАВНО-ОСИГУР.ВНОСКИ ОТ РАБОТОДАТЕЛИ	560	2 558	1 542	1 542	2 534
ВНОСКИ ЗА ДОП.ЗАДЪЛЖИТ. ОСИГУРЯВАНЕ ОТ РАБОТОДАТЕЛЯ	580	1 492	885	885	1 478
ИЗДРЪЖКА	1000	43 520	57 125	57 125	65 634
-ПОСТЕЛЕН ИНВЕНТАР И ОБЛЕКЛО	1013	3 600	2 600	2 600	900
-МАТЕРИАЛИ	1015	3 000	2 374	2 374	3 000
-ВОДА,ГОРИВА И ЕНЕРГИЯ	1016	5 000	1 825	1 825	5 000
-РАЗХОДИ ЗА ВЪНШНИ УСЛУГИ	1020	30 000	50 298	50 298	55 000
-КОМАНДИРОВКИ В СТРАНАТА	1051	200	0	0	
-РАЗХОДИ ЗА ЗАСТРАХОВКИ	1062	120	28	28	150
-ДР.РАЗХОДИ ЗА СБКО	1091	1 600	0	0	1 584
Платени данъци, такси и административни санкции	1900	600	0	0	0
платени общински данъци, такси, наказателни лихви и административни санкции	1981	600	0	0	
ПРИДОБИВАНЕ НА НДА	5300	0	25 400	25 400	11 771
придобиване на други нематериални дълготрайни активи	5309	0	25 400	25 400	11 771
ВСИЧКО ЗА ДЕЙНОСТ	9999	107 066	120 538	120 538	139 761
ВСИЧКО ЗА ГРУПА 2 С СТ-ВО ГОРСКО СТ-ВО ЛОВ И РИБОЛОВ		107 066	120 538	120 538	139 761
3. ТРАНСПОРТ И СЪОБЩЕНИЯ					
У-НИЕ,КОНТРОЛ И РЕГУЛИР. Д-ТЕ ПО ТРАНСП.И ПЪТИЩА	8 3 831				
ИЗДРЪЖКА	1000	238 000	107 680	107 680	305 000
-МАТЕРИАЛИ	1015		4 848	4 848	5 000
-РАЗХОДИ ЗА ВЪНШНИ УСЛУГИ	1020	238 000	102 832	102 832	300 000
ВСИЧКО ЗА ДЕЙНОСТ	9999	238 000	107 680	107 680	305 000
СЛУЖ.И ДЕЙН.ПОДДЪРЖ.,РЕМ.И ИЗГРАЖД.НА ПЪТИЩА	8 3 832				
ИЗДРЪЖКА	1000	674 490	483 814	483 814	500 000
-РАЗХОДИ ЗА ВЪНШНИ УСЛУГИ	1020	674 490	483 814	483 814	500 000
Резерв за непредвидени и неотложни разходи	0098	38 560	0		
ВСИЧКО РАЗХОДИ	9999	713 050	483 814	483 814	500 000
ОСНОВЕН РЕМОТ НА ДМА	5100	548 150	558 995	558 994	623 807
ВСИЧКО КАПИТАЛОВИ РАЗХОДИ:		548 150	558 995	558 994	623 807
ВСИЧКО ЗА ДЕЙНОСТ	9999	1 261 200	1 042 809	1 042 808	1 123 807
ДР.ДЕЙНОСТИ ПО ТРАНСПОРТ, ПЪТИЩА,ПОЩИ, ДАЛЕКОСЪОБЩ.	8 3 2 849				
ИЗДРЪЖКА	1000	14 655	6 964	6 964	14 800
-МАТЕРИАЛИ	1015	455	427	427	
-ВОДА,ГОРИВА И ЕНЕРГИЯ	1016	4 200	2 841	2 841	4 800
-РАЗХОДИ ЗА ВЪНШНИ УСЛУГИ	1020	10 000	3 696	3 696	10 000
Платени данъци, такси и административни санкции	1900	0	246	246	0
платени държавни данъци, такси, наказателни лихви и административни санкции	1901		201	201	
платени общински данъци, такси, наказателни лихви и административни санкции	1981		45	45	
ПРИДОБИВАНЕ НА ДМА	5200	0	3 152	3 152	0
-изграждане на инфраструктурни обекти	5206		3 152	3 152	
ВСИЧКО ЗА ДЕЙНОСТ:	9999	14 655	10 362	10 362	14 800
ВСИЧКО ЗА ГРУПА 3. ТРАНСПОРТ И СЪОБЩЕНИЯ:		1 513 855	1 160 851	1 160 850	1 443 607
6. ГРУПА ДРУГИ ДЕЙНОСТИ ПО ИКОНОМИКАТА					
ОБЩИНСКИ ПАЗАРИ И ТЪРЖИЩА	8 6 866				
ИЗДРЪЖКА	1000	18 000	24 078	24 078	25 000
-ВОДА,ГОРИВА И ЕНЕРГИЯ	1016	11 000	23 349	23 349	25 000
-РАЗХОДИ ЗА ВЪНШНИ УСЛУГИ	1020	7 000	725	725	

НАИМЕНОВАНИЕ НА ПАРАГРАФА ПО ЕБК 2014-2015	ПАРАГРАФ	БЮДЖЕТ 2014	УТОЧНЕН БЮДЖЕТ КЪМ 31.12.2014	ОТЧЕТ 31.12.2014	ПРОЕКТ 2015
- ГЛОБИ, НЕУСТОЙКИ, НАК. ЛИХВИ И СЪД. ОБЕЗЩЕТЕНИЯ	1092		4	4	
ВСИЧКО ЗА ДЕЙНОСТ	9999	18 000	24 078	24 078	25 000
ПРИЮТИ ЗА БЕЗСТОПАНСТВЕНИ ЖИВОТНИ	8 6 878				
ЗАПЛ.ЗА ПЕРС.,НАЕТ ПО ТР.И СЛ.ПРАВООТНОШЕНИЯ	100	0	0	0	44 400
-ЗАПЛ.НА ПЕРСОНАЛА ПО ТР.ПРАВООТНОШЕНИЯ	101				44 400
ЗАДЪЛЖИТ. ОСИГУРИТЕЛНИ ВНОСКИ ОТ РАБОТОДАТЕЛ	500	0	0	0	8 036
ОСИГ. ВНОСКИ ОТ РАБОТОДАТЕЛИТЕ ЗА ДОО	551				5 905
ЗДРАВНО-ОСИГУР.ВНОСКИ ОТ РАБОТОДАТЕЛИ	560				2 131
ИЗДРЪЖКА	1000	30 000	107 537	107 537	73 382
-ХРАНА	1011				37 800
-ПОСТЕЛЕН ИНВЕНТАР И ОБЛЕКЛО	1013				750
-ВОДА,ГОРИВА И ЕНЕРГИЯ	1016				3 500
-РАЗХОДИ ЗА ВЪНШНИ УСЛУГИ	1020	30 000	107 537	107 537	30 000
-ДР.РАЗХОДИ ЗА СБКО	1091				1 332
ВСИЧКО РАЗХОДИ	9999	30 000	107 537	107 537	125 818
ПРИДОБИВАНЕ НА ДМА	5200	54 196	52 114	52 114	0
придобиване на сгради	5202	54 196	52 114	52 114	
ВСИЧКО КАПИТАЛОВИ РАЗХОДИ:		54 196	52 114	52 114	0
ВСИЧКО ЗА ДЕЙНОСТ:	9999	84 196	159 651	159 651	125 818
ДЕЙНОСТ ДРУГИ ДЕЙНОСТИ ПО ИКОНОМИКАТА	8 6 898				
ЗАПЛ.ЗА ПЕРС.,НАЕТ ПО ТР.И СЛ.ПРАВООТНОШЕНИЯ	100	374 232	351 825	351 825	400 182
-ЗАПЛ.НА ПЕРСОНАЛА ПО ТР.ПРАВООТНОШЕНИЯ	101	374 232	351 825	351 825	400 182
ДР.ВЪЗНАГРАЖДЕНИЯ И ПЛАЩАНИЯ ЗА ПЕРСОНАЛА	200	65 400	71 157	71 157	65 000
-ЗА ПЕРСОНАЛ ИЗВЪНТРУДОВИ ПРАВООТНОШЕНИЯ	202	59 500	48 024	48 024	60 500
- ИЗПЛАТЕНИ СУМИ ОТ СБКО НА ПЕРС. С ХАР. НА ВЪЗНАГР.	205		16 171	16 171	
-ОБЕЗЩЕТЕНИЯ НА ПЕРС.С ХАРАКТ.НА ВЪЗНАГРАЖ.	208	3 900	3 525	3 525	2 500
- ДРУГИ ПЛАЩАНИЯ И ВЪЗНАГРАЖДЕНИЯ	209	2 000	3 437	3 437	2 000
ЗАДЪЛЖИТ. ОСИГУРИТЕЛНИ ВНОСКИ ОТ РАБОТОДАТЕЛ	500	75 122	69 213	69 213	77 872
ОСИГ. ВНОСКИ ОТ РАБОТОДАТЕЛИТЕ ЗА ДОО	551	49 066	43 598	43 598	49 864
ЗДРАВНО-ОСИГУР.ВНОСКИ ОТ РАБОТОДАТЕЛИ	560	20 316	19 406	19 406	20 901
ВНОСКИ ЗА ДОП.ЗАДЪЛЖИТ. ОСИГУРЯВАНЕ ОТ РАБОТОДАТЕЛЯ	580	5 740	6 209	6 209	7 107
ИЗДРЪЖКА	1000	355 348	331 058	331 058	469 883
-ХРАНА	1011		18	18	
-ПОСТЕЛЕН ИНВЕНТАР И ОБЛЕКЛО	1013	5 450	0	0	7 200
-МАТЕРИАЛИ	1015	29 200	30 745	30 745	28 000
-ВОДА,ГОРИВА И ЕНЕРГИЯ	1016	17 600	19 651	19 651	23 000
-РАЗХОДИ ЗА ВЪНШНИ УСЛУГИ	1020	180 584	226 836	226 836	256 578
-ТЕКУЩ РЕМОНТ	1030		311	311	
-КОМАНДИРОВКИ В СТРАНАТА	1051	7 750	7 496	7 496	6 700
-КРАТКОСРОЧНИ КОМАНДИРОВКИ В ЧУЖБИНА	1052		864	864	
-РАЗХОДИ ЗА ЗАСТРАХОВКИ	1062		125	125	200
-ДР.РАЗХОДИ ЗА СБКО	1091	10 564	0	0	12 005
-ДР.НЕКЛАСИФИЦИРАНИ В ДР.ПАРАГРАФИ И ПОДПАРАГРАФИ	1098	104 200	45 012	45 012	136 200
Платени данъци, такси и административни санкции	1900	250	2 463	2 463	3 300
платени държавни данъци, такси, наказателни лихви и административни санкции	1901		2 463	2 463	3 300
платени общински данъци, такси, наказателни лихви и административни санкции	1981	250			
РАЗХОДИ ЗА ЧЛ.ВНОС И УЧАСТИЕ В НЕТЪРГ.ОРГАНИЗАЦИИ	4600	75 000	24 509	24 509	50 000
ВСИЧКО РАЗХОДИ	9999	945 352	850 225	850 225	1 066 237
ПРИДОБИВАНЕ НА ДМА	5200	0	0	0	0
придобиване на друго оборудване, машини и съоръжения	5203				
ВСИЧКО КАПИТАЛОВИ РАЗХОДИ:		0	0	0	0
ВСИЧКО ЗА ДЕЙНОСТ:	9999	945 352	850 225	850 225	1 066 237
ВСИЧКО ЗА ГРУПА 6.ДРУГИ ДЕЙНОСТИ ПО ИКОНОМИКАТА		1 047 548	1 033 954	1 033 954	1 217 055
ВСИЧКО ЗА ФУНКЦИЯ ИКОНОМ. ДЕЙНОСТИ И УСЛУГИ		2 668 469	2 315 343	2 315 342	2 800 423
IX.ФУНКЦИЯ РАЗХОДИ НЕКЛАСИФИЦИРАНИ В ДРУГИ Ф/ЦИИ					
РАЗХОДИ ЗА ЛИХВИ	9 910				
РАЗХОДИ ЗА ЛИХВИ ПО ЗАЕМИ ОТ СТРАНАТА	2200	192 500	53 827	53 827	45 000
-РАЗХОДИ ЗА ЛИХВИ ПО ЗАЕМИ ОТ БАНКИ В СТР.	2221	192 500	53 827	53 827	45 000
ДРУГИ РАЗХОДИ ЗА ЛИХВИ	2900	128 681	14 623	14 623	123 000
- ДРУГИ РАЗХОДИ ЗА ЛИХВИ КЪМ МЕСТНИ ЛИЦА	2991	128 681	14 623	14 623	123 000
ВСИЧКО ЗА ДЕЙНОСТ:	9999	321 181	68 450	68 450	168 000
ДРУГИ РАЗХОДИ НЕКЛАСИФИЦИРАНИ В ДРУГИ Ф/ЦИИ	9 997				
ИЗДРЪЖКА	1000	12 000	9 035	9 035	12 000
-ТАКСА АНГАЖИМЕНТ ПО ЗАЕМИ	1063	10 000	2 335	2 335	10 000
- ДРУГИ ФИНАНСОВИ УСЛУГИ	1069	2 000	6 700	6 700	2 000


НАИМЕНОВАНИЕ НА ПАРАГРАФА ПО ЕБК 2014-2015	ПАРАГРАФ	БЮДЖЕТ 2014	УТОЧНЕН БЮДЖЕТ КЪМ 31.12.2014	ОТЧЕТ 31.12.2014	ПРОЕКТ 2015
ВСИЧКО ЗА ДЕЙНОСТ:	9999	12 000	9 035	9 035	12 000
ВСИЧКО ЗА ФУНКЦИЯ РАЗХОДИ НЕКЛАСИФИЦ.		333 181	77 485	77 485	180 000
ВСИЧКО ЗА МЕСТНИ ДЕЙНОСТИ:		22 868 193	23 386 562	23 386 561	26 839 025
III. РАЗХОДИ ЗА ДЪРЖАВНИ ДЕЙНОСТИ, ДОФИНАНСИРАНИ С МЕСТНИ ПРИХОДИ					
1. ФУНКЦИЯ ОБЩИ ДЪРЖАВНИ СЛУЖБИ					
1. ГРУПА ИЗПЪЛНИТЕЛНИ И ЗАКОНОДАТЕЛНИ ОРГАНИ					
ДЪРЖ.И ОБЩ.СЛУЖБИ И ДЕЙНОСТИ ПО ИЗБОРИТЕ	1 117				
ДР.ВЪЗНАГРАЖДЕНИЯ И ПЛАЩАНИЯ ЗА ПЕРСОНАЛА	200	0	431	431	0
-ЗА ПЕРСОНАЛ ИЗВЪНТРУДОВИ ПРАВООТНОШЕНИЯ	202		431	431	
ЗАДЪЛЖИТ. ОСИГУРИТЕЛНИ ВНОСКИ ОТ РАБОТОДАТЕЛ	500	0	6 576	6 576	0
ОСИГ. ВНОСКИ ОТ РАБОТОДАТЕЛИТЕ ЗА ДОО	551		4 025	4 025	
ЗДРАВНО-ОСИГУР.ВНОСКИ ОТ РАБОТОДАТЕЛИ	560		1 883	1 883	
ВНОСКИ ЗА ДОП.ЗАДЪЛЖИТ. ОСИГУРЯВАНЕ ОТ РАБОТОДАТЕЛЯ	580		668	668	
ИЗДРЪЖКА	1000	0	29 093	29 093	0
-МАТЕРИАЛИ	1015		5 637	5 637	
-ВОДА,ГОРИВА И ЕНЕРГИЯ	1016		2 546	2 546	
-РАЗХОДИ ЗА ВЪНШНИ УСЛУГИ	1020		20 910	20 910	
ВСИЧКО ЗА ДЕЙНОСТ	9999	0	36 100	36 100	0
ОБЩИНСКА АДМИНИСТРАЦИЯ	1 122				
ЗАПЛ.ЗА ПЕРС.,НАЕТ ПО ТР.И СЛ.ПРАВООТНОШЕНИЯ	100	1 000 042	858 494	858 494	1 268 670
-ЗАПЛ.НА ПЕРСОНАЛА ПО ТР.ПРАВООТНОШЕНИЯ	101	1 000 042	858 494	858 494	1 268 670
ДР.ВЪЗНАГРАЖДЕНИЯ И ПЛАЩАНИЯ ЗА ПЕРСОНАЛА	200	100 000	258 309	258 309	12 602
-ЗА ПЕРСОНАЛ ИЗВЪНТРУДОВИ ПРАВООТНОШЕНИЯ	202		51 313	51 313	
- ИЗПЛАТЕНИ СУМИ ОТ СБКО НА ПЕРС. С ХАР. НА ВЪЗНАГР.	205		112 220	112 220	
-ОБЕЗЩЕТЕНИЯ НА ПЕРС.С ХАРАКТ.НА ВЪЗНАГРАЖ.	208	100 000	61 794	61 794	12 602
- ДРУГИ ПЛАЩАНИЯ И ВЪЗНАГРАЖДЕНИЯ	209		32 982	32 982	
ЗАДЪЛЖИТ. ОСИГУРИТЕЛНИ ВНОСКИ ОТ РАБОТОДАТЕЛ	500	181 008	260 307	260 307	229 627
ОСИГ. ВНОСКИ ОТ РАБОТОДАТЕЛИТЕ ЗА ДОО	551	116 006	160 330	160 330	137 283
ЗДРАВНО-ОСИГУР.ВНОСКИ ОТ РАБОТОДАТЕЛИ	560	48 002	71 475	71 475	60 894
ВНОСКИ ЗА ДОП.ЗАДЪЛЖИТ. ОСИГУРЯВАНЕ ОТ РАБОТОДАТЕЛЯ	580	17 000	28 502	28 502	31 450
ВСИЧКО РАЗХОДИ:		1 281 050	1 377 110	1 377 110	1 510 899
ВСИЧКО ЗА ФУНКЦИЯ ОБЩИ ДЪРЖАВНИ СЛУЖБИ		1 281 050	1 413 210	1 413 210	1 510 899
2. ФУНКЦИЯ ОТБРАНА И СИГУРНОСТ					
2. ГРУПА ПОЛИЦИЯ ВЪТРЕШЕН РЕД И СИГУРНОСТ					
ДРУГИ ДЕЙНОСТИ ПО ВЪТРЕШНИЯ РЕД И СИГУРНОСТ	2 2 239				
ПРИДОБИВАНЕ НА ДМА	5200	15 000	0	0	0
придобиване на друго оборудване, машини и съоръжения	5203	15 000			
ВСИЧКО ЗА ДЕЙНОСТ	9999	15 000	0	0	0
ВСИЧКО ЗА ГРУПА ОТБРАНА:		15 000	0	0	0
5. ГРУПА ГР. ЗАЩИТА, УПРАВЛ. И ДЕИН. ПРИ КРИЗИ, СТИХ. БЕДСТВИЯ И АВАРИИ					
ЛИКВИД. НА ПОСЛЕДИЦИ ОТ СТИХ. БЕДСТВИЯ И ПРОИЗВ. АВАРИИ	2 5 284				
ОСНОВЕН РЕМОТН НА ДМА	5100				
ВСИЧКО ЗА ДЕЙНОСТ:	9999	0	0	0	0
ДОБРОВ. ФОРМИРОВАНИЯ ЗА ЗАЩИТА ПРИ БЕДСТВИЯ	2 5 285				
ДР.ВЪЗНАГРАЖДЕНИЯ И ПЛАЩАНИЯ ЗА ПЕРСОНАЛА	200	0	0	0	0
- ЗА ПЕРСОНАЛ ПО ИЗВЪНТРУДОВИ ПРАВООТНОШЕНИЯ	202				
ИЗДРЪЖКА	1000	0	0	0	0
-РАЗХОДИ ЗА ВЪНШНИ УСЛУГИ	1020				
ВСИЧКО РАЗХОДИ:	9999	0	0	0	0
ВСИЧКО ЗА ГРУПА					
ГР. ЗАЩИТА, УПРАВЛ. И ДЕИН. ПРИ КРИЗИ, СТИХ. БЕДСТВИЯ И АВАРИИ:		0	0	0	0
ВСИЧКО ЗА ФУНКЦИЯ ОТБРАНА И СИГУРНОСТ		15 000	0	0	0
3. ФУНКЦИЯ ОБРАЗОВАНИЕ					
ОБЩООБРАЗОВАТЕЛНИ УЧИЛИЩА	3 322				
ЗАПЛ.ЗА ПЕРС.,НАЕТ ПО ТР.И СЛ.ПРАВООТНОШЕНИЯ	100	0	9 725	9 725	0
-ЗАПЛ.НА ПЕРСОНАЛА ПО ТР.ПРАВООТНОШЕНИЯ	101		9 725	9 725	
ДР.ВЪЗНАГРАЖДЕНИЯ И ПЛАЩАНИЯ ЗА ПЕРСОНАЛА	200	0	2 686	2 686	0
-ЗА ПЕРСОНАЛ ИЗВЪНТРУДОВИ ПРАВООТНОШЕНИЯ	202		185	185	
- ИЗПЛАТЕНИ СУМИ ОТ СБКО НА ПЕРС. С ХАР. НА ВЪЗНАГР.	205		1 477	1 477	
-ОБЕЗЩЕТЕНИЯ НА ПЕРС.С ХАРАКТ.НА ВЪЗНАГРАЖ.	208		1 024	1 024	

НАИМЕНОВАНИЕ НА ПАРАГРАФА ПО ЕБК 2014-2015	ПАРАГРАФ	БЮДЖЕТ 2014	УТОЧНЕН БЮДЖЕТ КЪМ 31.12.2014	ОТЧЕТ 31.12.2014	ПРОЕКТ 2015
- ДРУГИ ПЛАЩАНИЯ И ВЪЗНАГРАЖДЕНИЯ	209				
ЗАДЪЛЖИТ. ОСИГУРИТЕЛНИ ВНОСКИ ОТ РАБОТОДАТЕЛ	500	0	2 201	2 201	0
ОСИГ. ВНОСКИ ОТ РАБОТОДАТЕЛИТЕ ЗА ДОО	551		1 212	1 212	
	552		283	283	
ЗДРАВНО-ОСИГУР.ВНОСКИ ОТ РАБОТОДАТЕЛИ	560		489	489	
ВНОСКИ ЗА ДОП.ЗАДЪЛЖИТ. ОСИГУРЯВАНЕ ОТ РАБОТОДАТЕЛЯ	580		217	217	
ИЗДРЪЖКА	1000	66 170	10 908	10 908	0
-ПОСТЕЛЕН ИНВЕНТАР И ОБЛЕКЛО	1013		750	750	
-МАТЕРИАЛИ	1015		2 001	2 001	
-ВОДА,ГОРИВА И ЕНЕРГИЯ	1016		5 155	5 155	
-РАЗХОДИ ЗА ВЪНШНИ УСЛУГИ	1020		1 346	1 346	
-РАЗХОДИ ЗА ЗАСТРАХОВКИ	1062		1 156	1 156	
-ДР.НЕКЛАСИФИЦИРАНИ В ДР.ПАРАГРАФИ И ПОДПАРАГРАФИ	1098	66 170	500	500	
ВСИЧКО ЗА ДЕЙНОСТ	9999	66 170	25 520	25 520	0
ОСНОВЕН РЕМОНТ НА ДМА	5100		344 766	344 766	48 824
ПРИДОБИВАНЕ НА ДМА	5200	0	38 563	38 563	0
придобиване на сгради	5202		35 439	35 439	
придобиване на стопански инвентар	5205		3 124	3 124	
изграждане на инфраструктурни обекти	5206				
ВСИЧКО КАПИТАЛОВИ РАЗХОДИ:		0	383 329	383 329	48 824
ВСИЧКО ЗА ДЕЙНОСТ:	9999	66 170	408 849	408 849	48 824
ДРУГИ ДЕЙНОСТИ ПО ОБРАЗОВАНИЕТО	3 389				
ЗАПЛ.ЗА ПЕРС.,НАЕТ ПО ТР.И СЛ.ПРАВООТНОШЕНИЯ	100	0	5 370	5 370	0
-ЗАПЛ.НА ПЕРСОНАЛА ПО ТР.ПРАВООТНОШЕНИЯ	101		5 370	5 370	
ДР.ВЪЗНАГРАЖДЕНИЯ И ПЛАЩАНИЯ ЗА ПЕРСОНАЛА	200	0	700	700	0
- ИЗПЛАТЕНИ СУМИ ОТ СБКО НА ПЕРС. С ХАР. НА ВЪЗНАГР.	205		700	700	
ЗАДЪЛЖИТ. ОСИГУРИТЕЛНИ ВНОСКИ ОТ РАБОТОДАТЕЛ	500	0	4 429	4 429	0
ОСИГ. ВНОСКИ ОТ РАБОТОДАТЕЛИТЕ ЗА ДОО	551		2 825	2 825	
ЗДРАВНО-ОСИГУР.ВНОСКИ ОТ РАБОТОДАТЕЛИ	560		1 201	1 201	
ВНОСКИ ЗА ДОП.ЗАДЪЛЖИТ. ОСИГУРЯВАНЕ ОТ РАБОТОДАТЕЛЯ	580		403	403	
ИЗДРЪЖКА	1000	0	36 893	36 893	0
-ПОСТЕЛЕН ИНВЕНТАР И ОБЛЕКЛО	1013		1 700	1 700	
-МАТЕРИАЛИ	1015		7 874	7 874	
-ВОДА,ГОРИВА И ЕНЕРГИЯ	1016		12 994	12 994	
-РАЗХОДИ ЗА ВЪНШНИ УСЛУГИ	1020		12 646	12 646	
-КОМАНДИРОВКИ В СТРАНАТА	1051		160	160	
-РАЗХОДИ ЗА ЗАСТРАХОВКИ	1062		1 519	1 519	
ВСИЧКО ЗА ДЕЙНОСТ:	9999	0	47 392	47 392	0
ВСИЧКО ЗА ФУНКЦИЯ ОБРАЗОВАНИЕ:		66 170	456 241	456 241	48 824
4. ФУНКЦИЯ ЗДРАВЕОПАЗВАНЕ					
ДЕЙНОСТ ДРУГИ ДЕЙНОСТИ ПО ЗДРАВЕОПАЗВАНЕТО	4 469				
ИЗДРЪЖКА	1000	0	20	20	0
-КОМАНДИРОВКИ В СТРАНАТА	1051		20	20	
ВСИЧКО ЗА ДЕЙНОСТ:	9999	0	20	20	0
ВСИЧКО ЗА ФУНКЦИЯ ЗДРАВЕОПАЗВАНЕ		0	20	20	0
5. ФУНКЦИЯ СОЦ.ОСИГУРЯВАНЕ ПОДПОМАГАНЕ И ГРИЖИ					
3.ГРУПА РАБОТИ И СЛУЖБИ ПО СОЦ.ОСИГ. ПОДП. И ГРИЖИ					
КРИЗИСЕН ЦЕНТЪР	5 3 529				
ИЗДРЪЖКА	1000	1 576	3 434	3 434	1 020
-ХРАНА	1011	486	0	0	221
-МЕДИКАМЕНТИ	1012		661	661	
-ПОСТЕЛЕН ИНВЕНТАР И ОБЛЕКЛО	1013		633	633	
	1014		57	57	
-МАТЕРИАЛИ	1015	1 090	1 951	1 951	799
-РАЗХОДИ ЗА ВЪНШНИ УСЛУГИ	1020		132	132	
Платени данъци, такси и административни санкции	1900	0	39	39	0
платени общински данъци, такси, наказателни лихви и административни санкции	1981		39	39	
ВСИЧКО ЗА ДЕЙНОСТ:	9999	1 576	3 473	3 473	1 020
ЦЕНТЪР ЗА НАСТАНЯВАНЕ ОТ СЕМЕЕН ТИП	5 3 530				
ДР.ВЪЗНАГРАЖДЕНИЯ И ПЛАЩАНИЯ ЗА ПЕРСОНАЛА	5200	0	17 100	17 100	78 600
придобиване на сгради	5202		17100	17100	78600
ВСИЧКО ЗА ДЕЙНОСТ:	9999	0	17 100	17 100	78 600
ПРОГРАМИ ЗА ВРЕМЕННА ЗАЕТОСТ	5 3 532				
ДР.ВЪЗНАГРАЖДЕНИЯ И ПЛАЩАНИЯ ЗА ПЕРСОНАЛА	200	0	10 292	10 292	0
- за нещатен персонал нает по трудови правоотношения	201		10292	10292	
ЗАДЪЛЖИТ. ОСИГУРИТЕЛНИ ВНОСКИ ОТ РАБОТОДАТЕЛ	500	0	1 115	1 115	0

НАИМЕНОВАНИЕ НА ПАРАГРАФА ПО ЕБК 2014-2015	ПАРАГРАФ	БЮДЖЕТ 2014	УТОЧНЕН БЮДЖЕТ КЪМ 31.12.2014	ОТЧЕТ 31.12.2014	ПРОЕКТ 2015
ОСИГ. ВНОСКИ ОТ РАБОТОДАТЕЛИТЕ ЗА ДОО	551		665	665	
ЗДРАВНО-ОСИГУР.ВНОСКИ ОТ РАБОТОДАТЕЛИ	560		329	329	
ВНОСКИ ЗА ДОП.ЗАДЪЛЖИТ. ОСИГУРЯВАНЕ ОТ РАБОТОДАТЕЛЯ	580		121	121	
ВСИЧКО ЗА ДЕЙНОСТ:	9999	0	11 407	11 407	0
ДОМОВЕ ЗА СТАРИ ХОРИ	5 3 540				
ИЗДРЪЖКА	1000	626	0	0	662
-РАЗХОДИ ЗА ВЪНШНИ УСЛУГИ	1020	626			662
ВСИЧКО РАЗХОДИ:	9999	626	0	0	662
ВСИЧКО ЗА ДЕЙНОСТ:	9999	626	0	0	662
ДОМОВЕ ЗА ВЪЗРАСТНИ С УМСТВЕНА ИЗОСТ.	5 3 541				
ИЗДРЪЖКА	1000	529	140	140	573
-МАТЕРИАЛИ	1015		140	140	
-РАЗХОДИ ЗА ВЪНШНИ УСЛУГИ	1020	529			573
ВСИЧКО РАЗХОДИ:	9999	529	140	140	573
ВСИЧКО ЗА ДЕЙНОСТ:	9999	529	140	140	573
ДОМОВЕ ЗА ДЕЦА	5 3 546				
ИЗДРЪЖКА	1000	4 575	5 303	5 303	7 762
-ХРАНА	1011		1 970	1 970	
-ПОСТЕЛЕН ИНВЕНТАР И ОБЛЕКЛО	1013		1 647	1 647	
-МАТЕРИАЛИ	1015	4 096	1 084	1 084	7 362
-РАЗХОДИ ЗА ВЪНШНИ УСЛУГИ	1020	479	602	602	400
ВСИЧКО ЗА ДЕЙНОСТ:	9999	4 575	5 303	5 303	7 762
ДОМОВЕ ЗА ВРЕМЕННО НАСТАНЯВАНЕ	5 3 547				
ИЗДРЪЖКА	1000	9 250	0	0	9 250
-ДР.НЕКЛАСИФИЦИРАНИ В ДР.ПАРАГРАФИ И ПОДПАРАГРАФИ	1098	9 250			9 250
ВСИЧКО ЗА ДЕЙНОСТ:	9999	9 250	0	0	9 250
ДНЕВНИ ЦЕНТРОВЕ	5 3 551				
ИЗДРЪЖКА	1000	9 405	110	110	9 295
учебни и научно-изследователски разходи и книги за библиотеките	1014		110	110	
-МАТЕРИАЛИ	1015	110			
-РАЗХОДИ ЗА ВЪНШНИ УСЛУГИ	1020	9 295			9 295
ВСИЧКО ЗА ДЕЙНОСТ:	9999	9 405	110	110	9 295
ВСИЧКО ЗА ГРУПА 3.РАБОТИ И СЛУЖБИ ПО СОЦ.ОСИГУРЯВАНЕ:		25 961	37 533	37 533	107 162
ВСИЧКО ЗА ФУНКЦИЯ СОЦ.ОСИГ. ПОДПОМАГАНЕ И ГРИЖИ		25 961	37 533	37 533	107 162
7.ФУНКЦИЯ ПОЧИВНО ДЕЛО КУЛТУРА РЕЛИГИОЗНИ ДЕЙНОСТИ					
ГРУПА 3 КУЛТУРА					
МУЗЕИ И ХУД.ГАЛЕРИИ С РЕГИОНАЛЕН Х-Р	7 3 739				
ЗАПЛ.ЗА ПЕРС.,НАЕТ ПО ТР.И СЛ.ПРАВООТНОШЕНИЯ	100	0	61 421	61 421	28 836
-ЗАПЛ.НА ПЕРСОНАЛА ПО ТР.ПРАВООТНОШЕНИЯ	101		61 421	61 421	28 836
ДР.ВЪЗНАГРАЖДЕНИЯ И ПЛАЩАНИЯ ЗА ПЕРСОНАЛА	200	0	13 399	13 399	0
-ЗА ПЕРСОНАЛ ИЗВЪНТРУДОВИ ПРАВООТНОШЕНИЯ	202		11 355	11 355	
- ИЗПЛАТЕНИ СУМИ ОТ СБКО НА ПЕРС. С ХАР. НА ВЪЗНАГР.	205		1 782	1 782	
- ДРУГИ ПЛАЩАНИЯ И ВЪЗНАГРАЖДЕНИЯ	209		262	262	
ЗАДЪЛЖИТ. ОСИГУРИТЕЛНИ ВНОСКИ ОТ РАБОТОДАТЕЛ	500	0	11 577	11 577	5 290
ОСИГ. ВНОСКИ ОТ РАБОТОДАТЕЛИТЕ ЗА ДОО	551		6 827	6 827	3 540
ЗДРАВНО-ОСИГУР.ВНОСКИ ОТ РАБОТОДАТЕЛИ	560		3 153	3 153	1 426
ВНОСКИ ЗА ДОП.ЗАДЪЛЖИТ. ОСИГУРЯВАНЕ ОТ РАБОТОДАТЕЛЯ	580		1 597	1 597	324
ИЗДРЪЖКА	1000	0	104 836	104 836	5 824
-ПОСТЕЛЕН ИНВЕНТАР И ОБЛЕКЛО	1013		2 250	2 250	900
-МАТЕРИАЛИ	1015		27 207	27 207	
-ВОДА,ГОРИВА И ЕНЕРГИЯ	1016		8 627	8 627	
-РАЗХОДИ ЗА ВЪНШНИ УСЛУГИ	1020		66 752	66 752	4 059
-ДР.РАЗХОДИ ЗА СБКО	1091				865
ВСИЧКО РАЗХОДИ:	9999	0	191 233	191 233	39 950
ОСНОВЕН РЕМОНТ НА ДМА	5100	51 445	33 504	33 504	136 445
ВСИЧКО КАПИТАЛОВИ РАЗХОДИ:		51 445	33 504	33 504	136 445
ВСИЧКО ЗА ДЕЙНОСТ:	9999	51 445	224 737	224 737	176 395
БИБЛИОТЕКИ С РЕГИОНАЛЕН ХАРАКТЕР	7 3 751				
ИЗДРЪЖКА	1000	0	19 380	19 380	0
учебни и научно-изследователски разходи и книги за библиотеките	1014		200	200	
-ВОДА,ГОРИВА И ЕНЕРГИЯ	1016		19 180	19 180	
ВСИЧКО РАЗХОДИ	9999	0	19 380	19 380	0

НАИМЕНОВАНИЕ НА ПАРАГРАФА ПО ЕБК 2014-2015	ПАРАГРАФ	БЮДЖЕТ 2014	УТОЧНЕН БЮДЖЕТ КЪМ 31.12.2014	ОТЧЕТ 31.12.2014	ПРОЕКТ 2015
ПРИДОБИВАНЕ НА ДМА	5200	0	40 998	40 998	0
придобиване на пътнически средства	5204		40 998	40 998	
ВСИЧКО КАПИТАЛОВИ РАЗХОДИ:		0	40 998	40 998	0
ВСИЧКО ЗА ДЕЙНОСТ:	9999	0	60 378	60 378	0
ДРУГИ ДЕЙНОСТИ ПО КУЛТУРАТА	7 3 759				
ИЗДРЪЖКА	1000	0	1 799	1 799	0
-РАЗХОДИ ЗА ВЪНШНИ УСЛУГИ	1020		1 799	1 799	
ВСИЧКО ЗА ДЕЙНОСТ:	9999	0	1 799	1 799	0
ВСИЧКО ЗА ГРУПА 3 КУЛТУРА:		51 445	286 914	286 914	176 395
ВСИЧКО ЗА ФУНКЦИЯ ПОЧ. ДЕЛО, КУЛТ. РЕЛИГ. ДЕЙНОСТИ:		51 445	286 914	286 914	176 395
ВСИЧКО ЗА ДЕЛЕГИРАНИ ОТ ДЪРЖАВАТА ДЕЙНОСТИ, ДОФИНАНСИРАНИ С ОБЩИНСКИ ПРИХОДИ:		1 439 626	2 193 918	2 193 918	1 843 280
ВСИЧКО ЗА МЕСТНИ ДЕЙНОСТИ + ДЕЛЕГИРАНИ ОТ ДЪРЖАВАТА ДЕЙНОСТИ, ДОФИНАНСИРАНИ С ОБЩИНСКИ ПРИХОДИ:		24 307 819	25 580 480	25 580 479	28 682 305
ВСИЧКО ПО БЮДЖЕТА		55 153 856	59 983 993	57 251 424	60 777 346

НИКОЛАЙ АШИШКОВ
ПРЕДСЕДАТЕЛ
ОБЩИНСКИ СЪВЕТ



РАЗПРЕДЕЛЕНИЕ НА БЮДЖЕТ 2015
ПО РАЗПОРЕДИТЕЛИ С БЮДЖЕТНИ КРЕДИТИ, КИТЕТСТВА И КИТЕТСКИ НАМЕСТНИЧЕСТВА


№ по ред.	МЕРОПРИЯТИЯ/КИТЕТСТВА	Функция 1	Функция 2	Функция 3	Функция 4	Функция 5	Функция 6	Функция 7	Функция 8	Функция 9	ВСИЧКО
1	Дирекция "Образование, младежки дейности и спорт"	0	0	20 226 934	0	0	0	538 724	6 000	0	3 771 688
2	СБПФЗ "Д-р Трейман" ЕООД	0	0	0	0	0	0	0	0	0	0
3	ЦПЗ - В. Търново ЕООД	0	0	0	0	0	0	0	0	0	0
4	ЦКВЗС - В. Търново ЕООД	0	0	0	0	0	0	0	0	0	0
5	КОЦ - В. Търново ЕООД	0	0	0	0	0	0	0	0	0	0
6	Център за социални услуги	0	0	0	2 437 016	6 016 802	0	0	0	0	8 453 818
7	ОП "Спорتنни мноти и прояви"	0	0	0	0	0	0	395 740	0	0	395 740
8	Дирекция "Култура и туризма"	0	0	0	0	0	0	3 835 500	0	0	3 835 500
9	ДКС "В. Левски"	0	0	0	0	0	0	335 603	0	0	335 603
10	Търново	0	0	0	0	0	0	346 576	0	0	346 576
11	ОП "Горско стопанство"	0	0	0	0	0	0	127 980	0	0	127 980
12	ОП "Зелена система"	0	0	0	0	1 204 160	0	0	0	0	1 204 160
13	Младежки дом	0	0	0	0	0	0	289 306	0	0	289 306
14	ОП "Реклама - Велико Търново"	0	0	0	0	0	0	147 580	0	0	147 580
15	Велико Търново	4 896 828	1 702 548	476 964	1 289 184	531 550	9 871 076	1 206 189	2 215 401	180 000	22 379 740
16	Арбанаси	23 390	0	0	0	0	34 740	0	0	0	58 130
17	Белван	28 188	1 000	0	0	0	33 476	0	0	0	62 644
18	Беляковец	25 731	0	0	0	0	28 373	0	0	0	55 104
19	Буксеец	13 178	0	0	0	0	10 985	0	0	0	24 161
20	Вельчево	12 218	0	0	0	0	19 833	0	1 600	0	33 761
21	Ветренци	13 707	0	0	0	0	13 593	0	0	0	27 300
22	Водoley	25 537	0	0	0	0	22 186	0	0	0	47 725
23	Дичини	20 576	0	0	0	0	23 116	0	0	0	43 692
24	Емлен	12 398	0	0	0	0	17 018	0	0	0	29 416
25	Калиново	18 428	0	0	0	0	19 860	0	0	0	38 388
26	Леденик	26 735	0	0	0	0	49 640	0	0	0	76 375
27	Малки Чифлик	19 418	0	0	0	0	26 762	0	0	0	46 181
28	Миндя	19 378	0	0	0	0	25 609	0	1 600	0	46 588
29	Мохин сбор	11 397	0	0	0	0	15 106	0	0	0	26 503
30	Никоп	17 270	0	0	0	0	19 947	0	0	0	37 217
31	Ново село	28 072	0	0	0	0	47 985	0	0	0	76 057
32	Плакovo	20 724	0	0	0	0	21 715	0	0	0	42 439
33	Присово	27 729	0	0	0	0	31 114	0	0	0	58 843
34	Пушево	12 431	0	0	0	0	16 146	0	0	0	28 577
35	Пчелище	27 789	0	0	0	0	31 919	0	0	0	59 708
36	Русала	18 772	0	0	0	0	23 906	0	0	0	42 678
37	Хотница	17 815	0	0	0	0	30 472	0	0	0	48 287
38	Шеремета	19 528	0	0	0	0	28 658	0	0	0	48 186
39	Шемшево	37 261	0	0	0	0	29 463	0	0	0	66 724
40	Црoва кория	28 112	0	0	0	0	22 655	0	0	0	48 767
	ВСИЧКО СОВЕТВЕН БЮДЖЕТ:	54 206 890	17 035 48	20 703 898	37 362 200	65 483 352	117 207 115	66 883 332	278 947	180 000	59 461 112
	КМ-ВА РАЙОН КИЛИФАРЕВО										
41	Войчака	12 018	0	0	0	0	21 651	0	0	0	33 669
42	Вонаща вода	18 898	0	0	0	0	42 737	0	1 600	0	63 035
43	Вългeвци	13 426	0	0	0	0	20 648	0	0	0	34 074
44	Габровци	13 228	0	0	0	0	17 779	0	0	0	31 008
45	Големаните	12 711	0	0	0	0	17 027	0	0	0	29 738
46	Райковци	13 255	0	0	0	0	18 061	0	0	0	31 316
47	Ялово	13 247	0	0	0	0	17 669	0	0	0	30 916
	ВС. КМ-ВА Р-Н КИЛИФАРЕВО:	96 584	0	0	0	0	15 572	0	1 600	0	253 756
	К-ВА НА САМОСТ. БЮДЖЕТ										
48	Дебелец	104 268	1 000	0	0	0	217 222	14 000	0	0	336 480
49	Килифарeво	121 576	1 000	0	0	0	139 921	7 900	9 346	0	278 743
50	Рeсeн	79 450	700	0	0	0	222 551	12 000	0	0	314 701
51	Сaмoвoдeнe	41 198	500	0	0	0	85 846	6 000	0	0	131 544
	ВС. К-ВА НА САМОСТ. БЮДЖ.:	346 492	3 200	0	0	0	663 540	39 900	9 346	0	1 062 478
	ОБЩО ПО БЮДЖЕТА:	586 366	17 067 48	20 703 898	37 362 200	65 483 352	125 398 27	66 882 332	280 042 3	180 000	60 777 346
	Капиталови разходи										
	ОБЩО ПО БЮДЖЕТА:	586 366	17 067 48	20 703 898	37 362 200	65 483 352	125 398 27	66 882 332	280 042 3	180 000	60 777 346

ДЕЛЕГИРАНИ ДЪРЖАВНИ ДЕЙНОСТИ

№ по ред.	МЕРОПРИЯТИЯ/КМЕТСТВА	Функция 1	Функция 2	Функция 3	Функция 4	Функция 5	Функция 7	Функция 8	ВСИЧКО
1	Дирекция "Образование, младежки дейности и спорт"	0	0	17 948 951	0	0	27 617	0	17 976 268
2	СВПФЗ "Д-р Трейман" ЕООД	0	0	0	0	0	0	0	0
3	ШПЗ - В. Търново ЕООД	0	0	0	0	0	0	0	0
4	ЦКВЗС - В. Търново ЕООД	0	0	0	0	0	0	0	0
5	КОЦ - В. Търново ЕООД	0	0	0	0	0	0	0	0
6	Център за социални услуги	0	0	0	1 940 366	4 553 435	0	0	6 493 801
7	ГОП "Скъртни имоти и прояви"	0	0	0	0	0	0	0	0
8	Дирекция "Култура и туризъм"	0	0	0	0	0	2 444 690	0	2 444 690
9	ДКС "В. Левски"	0	0	0	0	0	0	0	0
10	ОП "Кабелно радио - Велико Търново"	0	0	0	0	0	0	0	0
11	ОП "Горско стопанство"	0	0	0	0	0	0	0	0
12	ОП "Зелени системи"	0	0	0	0	0	0	0	0
13	Младежки дом	0	0	0	0	0	0	0	0
14	ОП "Реклама - Велико Търново"	0	0	0	0	0	0	0	0
15	Велико Търново	1 281 280	1 652 548	70 000	1 299 184	424 950	0	0	4 727 962
16	Арбанаси	11 111	0	0	0	0	0	0	11 111
17	Балван	16 978	1 000	0	0	0	0	0	17 978
18	Беляковец	15 221	0	0	0	0	0	0	15 221
19	Буковец	10 416	0	0	0	0	0	0	10 416
20	Валчево	8 858	0	0	0	0	0	0	8 858
21	Ватреници	11 097	0	0	0	0	0	0	11 097
22	Водoley	14 314	0	0	0	0	0	0	14 314
23	Дичин	10 544	0	0	0	0	0	0	10 544
24	Емен	9 538	0	0	0	0	0	0	9 538
25	Кълиново	8 744	0	0	0	0	0	0	8 744
26	Леденик	16 425	0	0	0	0	0	0	16 425
27	Малки Чифлик	10 870	0	0	0	0	0	0	10 870
28	Мандра	10 077	0	0	0	0	0	0	10 077
29	Мохин сбор	8 787	0	0	0	0	0	0	8 787
30	Никоп	8 121	0	0	0	0	0	0	8 121
31	Ново село	14 583	0	0	0	0	0	0	14 583
32	Плазово	10 700	0	0	0	0	0	0	10 700
33	Присово	16 553	0	0	0	0	0	0	16 553
34	Пушево	9 821	0	0	0	0	0	0	9 821
35	Пчелище	16 794	0	0	0	0	0	0	16 794
36	Русала	8 900	0	0	0	0	0	0	8 900
37	Хотница	8 815	0	0	0	0	0	0	8 815
38	Шеремета	10 077	0	0	0	0	0	0	10 077
39	Шемшево	16 057	0	0	0	0	0	0	16 057
40	Церово кория	16 014	0	0	0	0	0	0	16 014
	ВСИЧКО СОВЕСТВЕН БЮДЖЕТ:	1580995	1653548	18018651	3239550	4978385	2472307	0	31 943 136
	КМ-БА РАЙОН КИЛИФАРЕВО								
41	Войнежа	8 858	0	0	0	0	0	0	8 858
42	Воняца вода	8 588	0	0	0	0	0	0	8 588
43	Въгълаци	10 416	0	0	0	0	0	0	10 416
44	Габровци	10 119	0	0	0	0	0	0	10 119
45	Огланите	9 821	0	0	0	0	0	0	9 821
46	Райковци	10 345	0	0	0	0	0	0	10 345
47	Яглово	10 487	0	0	0	0	0	0	10 487
	ВС. КМ-БА Р-Н КИЛИФАРЕВО:	68634	0	0	0	0	0	0	68 634
	К-БА НА САМОСТ. БЮДЖЕТ								
48	Дебелец	21 570	1 000	0	0	0	0	0	22 570
49	Килифарево	24 829	1 000	0	0	0	0	0	25 829
50	Резен	18 041	700	0	0	0	0	0	18 741
51	Самоводена	15 631	500	0	0	0	0	0	16 131
	ВС. К-БА НА САМОСТ. БЮДЖ.:	80071	3200	0	0	0	0	0	83 271
	ОБЩО ПО БЮДЖЕТА:	1729400	1655748	18018651	3239550	4978385	2472307	0	32 095 041
	Капиталови разходи	0	0	0	0	0	0	0	0
	ОБЩО ПО БЮДЖЕТА:	1729400	1655748	18018651	3239550	4978385	2472307	0	32 095 041

МЕСТНИ И ДЕЛЕГИРАНИ ДЪРЖАВНИ ДЕЙНОСТИ, ДОФИНАНСИРАНИ С МЕСТНИ ПРИХОДИ

№ по	МЕРОПРИЯТИЯ/КМЕТСТВА	Функция 1	Функция 2	Функция 3	Функция 4	Функция 5	Функция 6	Функция 7	Функция 8	Функция 9	ВСИЧКО
1	Дирекция "Образование, младежки дейности и спорт"	0	0	2 278 283	0	0	0	511 107	6 000	0	2 795 390
2	СБПФЗ "Д-р Трейман" ЕООД	0	0	0	0	0	0	0	0	0	0
3	ЦПЗ - В.Търново ЕООД	0	0	0	0	0	0	0	0	0	0
4	ЦКВЗС - В.Търново ЕООД	0	0	0	0	0	0	0	0	0	0
5	КОЦ - В.Търново ЕООД	0	0	0	0	0	0	0	0	0	0
6	Център за социални услуги	0	0	0	498 650	1 463 367	0	0	0	0	1 960 017
7	ОП "Спортини имоти и провайд"	0	0	0	0	0	0	395 740	0	0	395 740
8	Дирекция "Култура и туризъм"	0	0	0	0	0	0	1 390 810	0	0	1 390 810
9	ДКС "В. Левски"	0	0	0	0	0	0	335 603	0	0	335 603
10	ОП "Кабелно радио - Велико Търново"	0	0	0	0	0	0	346 576	0	0	346 576
11	ОП "Горско стопанство"	0	0	0	0	0	0	127 990	0	0	127 990
12	ОП "Залени системи"	0	0	0	0	0	1 204 160	0	0	0	1 204 160
13	Младежки дом	0	0	0	0	0	0	0	289 306	0	289 306
14	ОП "Раклама - Велико Търново"	0	0	0	0	0	0	147 580	0	0	147 580
15	Велико Търново	3 615 548	50 000	408 964	0	106 600	9 871 076	1 206 189	2 215 401	180 000	17 651 778
16	Арбанаси	12 279	0	0	0	0	34 740	0	0	0	47 019
17	Балван	11 190	0	0	0	0	33 476	0	0	0	44 666
18	Белжовец	10 510	0	0	0	0	29 373	0	0	0	39 883
19	Буховец	2 760	0	0	0	0	10 985	0	0	0	13 745
20	Велчево	3 360	0	0	0	0	19 933	0	1 600	0	24 893
21	Ветренци	2 610	0	0	0	0	13 593	0	0	0	16 203
22	Водолей	11 223	0	0	0	0	22 188	0	0	0	33 411
23	Джичин	10 032	0	0	0	0	23 116	0	0	0	33 148
24	Емен	2 860	0	0	0	0	17 018	0	0	0	19 878
25	Кълимово	9 684	0	0	0	0	19 960	0	0	0	29 644
26	Леденк	10 310	0	0	0	0	49 640	0	0	0	59 950
27	Малки Чирлик	8 549	0	0	0	0	26 762	0	0	0	35 311
28	Миндър	9 302	0	0	0	0	25 609	0	1 600	0	36 511
29	Момин сбор	2 610	0	0	0	0	15 106	0	0	0	17 716
30	Никоп	9 149	0	0	0	0	19 947	0	0	0	29 096
31	Ново село	13 489	0	0	0	0	47 985	0	0	0	61 474
32	Плакovo	10 024	0	0	0	0	21 715	0	0	0	31 739
33	Присово	11 176	0	0	0	0	31 114	0	0	0	42 290
34	Пушево	2 610	0	0	0	0	16 146	0	0	0	18 756
35	Пчелница	10 995	0	0	0	0	31 919	0	0	0	42 914
36	Русала	9 872	0	0	0	0	23 906	0	0	0	33 778
37	Хотница	9 000	0	0	0	0	30 472	0	0	0	39 472
38	Щераметя	9 451	0	0	0	0	28 658	0	0	0	38 109
39	Щемшево	21 204	0	0	0	0	29 463	0	0	0	50 667
40	Царева кория	10 098	0	0	0	0	22 655	0	0	0	32 753
	ВСИЧКО СОБСТВЕН БЮДЖЕТ:	38339895	50000	2685247	496650	1569967	11720715	4186025	2789477	180000	27 517 976
	КМ-ВА РАЙОН КИЛИФАРЕВО										
41	Войнежа	3 160	0	0	0	0	21 651	0	0	0	24 811
42	Вонеща вода	10 110	0	0	0	0	42 737	0	1 600	0	54 447
43	Въглевци	3 010	0	0	0	0	20 648	0	0	0	23 658
44	Габровци	3 110	0	0	0	0	17 779	0	0	0	20 889
45	Големаните	2 890	0	0	0	0	17 027	0	0	0	19 917
46	Ракояци	2 910	0	0	0	0	18 061	0	0	0	20 971
47	Ялово	2 760	0	0	0	0	17 668	0	0	0	20 429
	ВС. КМ-ВА Р-Н КИЛИФАРЕВО:	27950	0	0	0	0	155572	0	1600	0	185 122
	К-ВА НА САМОСТ. БЮДЖЕТ										
48	Дебелч	8 998	0	0	0	0	217 222	14 000	0	0	313 920
49	Килифарово	61 000	0	0	0	0	139 921	7 900	9 346	0	253 914
50	Ресен	61 000	0	0	0	0	222 551	12 000	0	0	295 960
51	Самоводене	25 957	0	0	0	0	83 846	6 000	0	0	115 413
	ВС. К-ВА НА САМОСТ. БЮДЖ:	266411	50000	2685247	496650	1569967	12533940	4225925	9346	180000	979 207
	ОБЩО ПО БЮДЖЕТА:	4134266	50000	2685247	496650	1569967	12533940	4225925	2800423	180000	28 682 305
	Категории разходи										
	ОБЩО ПО БЮДЖЕТА:	4134266	50000	2685247	496650	1569967	12533940	4225925	2800423	180000	28 682 305



НИКОЛАЙ АШКОВ
 ПРЕДСЕДАТЕЛ
 ОБЩИНСКИ СЪВЕТ


ПРИЛОЖЕНИЕ 3Б

**ЦЕЛЕВИ РАЗХОДИ
ПО БЮДЖЕТА ЗА 2015 година**

№ по ред	Вид на целевия разход	Размер	Направление, функция, дейност
1	Представителни разходи	60 000	Общи държавни служби
2	Академична награда "Трети март"	6 000	Образование; Други дейности по образованието
3	Награда за високи постижения в средното образование	2 500	Образование; Други дейности по образованието
4	Награден фонд	2 000	Образование; Други дейности по образованието
5	Академична награда	10 000	Образование; Други дейности по образованието
6	Програма за борба с гръбначните изкривявания	21 000	Образование; Други дейности по образованието
7	Лични празници на 100-годишни рожденици, жители на община Велико Търново	500	Социални дейности, Други служби и дейности по социалното осигуряване, подпомагане и заетостта
8	Възстановени средства на кметства и кметски наместничества в размер 30 на сто от получените суми от търгове	24 965	Жил. строителство, БКС и опазване на околната среда; Изграждане, ремонт и поддържане на уличната мрежа
9	Фонд „Инициативи на местните общности“	300 000	Жил. строителство, БКС и опазване на околната среда; Международни програми, споразумения, дарения и помощи от чужбина
10	Обезщетения и помощи по решение на Великотърновски общински съвет - помощи за погребение /социални и ветерани/	8 575	Почивно дело, култура и религиозни дейности; Обредни домове и зали
11	Програма за развитие на физ.възпитание и спорта	388 700	Почивно дело, култура и религиозни дейности; Спортни бази за спорт за всички
12	Културен календар	800 000	Почивно дело, култура и религиозни дейности; Други дейности по културата
13	Културни мероприятия по кметства и кметски наместничества	14 600	Почивно дело, култура и религиозни дейности; Други дейности по културата

14	За зимно поддържане и снегочистване	211 100	Икономически дейности и услуги; Служби и дейности по поддържане и ремонт на пътища
15	Програма "Синди - Здрави деца в здрави семейства"	12 200	Икономически дейности и услуги; Други дейности по икономиката
16	Общинска програма за борба с наркотиците и наркоманиите	2 000	Икономически дейности и услуги; Други дейности по икономиката
17	Финансов план за подобряване на психичното здраве	3 000	Икономически дейности и услуги; Други дейности по икономиката
18	Програма за младежки дейности	6 000	Икономически дейности и услуги; Други дейности по икономиката
19	Финансов план 2015 г. - Общинска стратегия за равните възможности за хората с увреждания	3 000	Икономически дейности и услуги; Други дейности по икономиката
20	Финансов план 2015 г. - Общинска стратегия за закрила на детето	6 000	Икономически дейности и услуги; Други дейности по икономиката
21	Финансов план 2015 г. към Общинска стратегия за развитие на социалните услуги	5 000	Икономически дейности и услуги; Други дейности по икономиката
22	Съвместни проекти с БЧК и МЗ	23 000	Икономически дейности и услуги; Други дейности по икономиката
23	Общинска програма за асистирана репродукция, в т.ч. преходен остатък 2013г. и 2014 г.	70 000	Икономически дейности и услуги; Други дейности по икономиката

НИКОЛАЙ АШИКОВ
ПРЕДСЕДАТЕЛ
ОБЩИНСКИ СЪВЕТ



ПЛАН - ГРАФИК
за обслужване на просрочените задължения за 2015 година

№ по ред	Сметки за просрочени задължения (по подгрупа 992)	Вид разход по ЕБК (действие/параграф)	Източник на средства, с който ще бъде погасено просроченото задължение (параграф по ЕБК)	Размер на просроченото задължение към 31.12.2014 г. в лева	Тримесечие, в което ще бъде разплатено просроченото задължение
1	2	3	4	5	6
1	9923 "Просрочени задължения към доставчици"	Местна дейност 122	3112	229 105	Първо-Трето
2	9923 "Просрочени задължения към доставчици"	Местна дейност 311	2701	83 415	Първо
3	9923 "Просрочени задължения към доставчици"	Местна дейност 311	2701	22 347	Първо
4	9923 "Просрочени задължения към доставчици"	Местна дейност 311	2701	63 716	Първо-Второ
5	9923 "Просрочени задължения към доставчици"	Местна дейност 311	2701	60 011	Първо-Второ
6	9923 "Просрочени задължения към доставчици"	Местна дейност 431	2702	6 644	Първо
7	9923 "Просрочени задължения към доставчици"	Местна дейност 431	2702	3 142	Първо
8	9923 "Просрочени задължения към доставчици"	Местна дейност 431	2702	92	Първо
9	9923 "Просрочени задължения към доставчици"	Местна дейност 431	2702	1 811	Първо
10	9923 "Просрочени задължения към доставчици"	Местна дейност 431	2702	2 193	Първо
11	9923 "Просрочени задължения към доставчици"	Местна дейност 524	2704	7 035	Първо
12	9923 "Просрочени задължения към доставчици"	Местна дейност 524	2704	727	Първо
13	9923 "Просрочени задължения към доставчици"	Местна дейност 524	2704	132	Първо
14	9923 "Просрочени задължения към доставчици"	Местна дейност 524	2704	1 688	Първо
15	9923 "Просрочени задължения към доставчици"	Местна дейност 525	2704	144	Първо
16	9923 "Просрочени задължения към доставчици"	Местна дейност 525	2704	2 518	Първо
17	9923 "Просрочени задължения към доставчици"	Местна дейност 525	2704	1 528	Първо
18	9923 "Просрочени задължения към доставчици"	Местна дейност 525	2704	459	Първо
19	9923 "Просрочени задължения към доставчици"	Местна дейност 589	2704	2 803	Първо
20	9923 "Просрочени задължения към доставчици"	Делегирана от Държавата дейност 469	3111	1 028	Първо
21	9923 "Просрочени задължения към доставчици"	Делегирана от Държавата дейност 469	3111	129	Първо
22	9923 "Просрочени задължения към доставчици"	Делегирана от Държавата дейност 469	3111	72	Първо
23	9923 "Просрочени задължения към доставчици"	Делегирана от Държавата дейност 529	3111	28	Първо

24	9923 "Просрочени задължения към доставчици"	Делегирана от Държавата дейност 529	\$\$1015	3111	186	Първо
25	9923 "Просрочени задължения към доставчици"	Делегирана от Държавата дейност 529	\$\$1016	3111	40	Първо
26	9923 "Просрочени задължения към доставчици"	Делегирана от Държавата дейност 529	\$\$1020	3111	219	Първо
27	9923 "Просрочени задължения към доставчици"	Делегирана от Държавата дейност 530	\$\$1012	3111	67	Първо
28	9923 "Просрочени задължения към доставчици"	Делегирана от Държавата дейност 530	\$\$1015	3111	1 020	Първо
29	9923 "Просрочени задължения към доставчици"	Делегирана от Държавата дейност 530	\$\$1016	3111	3 319	Първо
30	9923 "Просрочени задължения към доставчици"	Делегирана от Държавата дейност 530	\$\$1020	3111	408	Първо
31	9923 "Просрочени задължения към доставчици"	Делегирана от Държавата дейност 540	\$\$1012	3111	227	Първо
32	9923 "Просрочени задължения към доставчици"	Делегирана от Държавата дейност 540	\$\$1015	3111	1 216	Първо
33	9923 "Просрочени задължения към доставчици"	Делегирана от Държавата дейност 540	\$\$1016	3111	8 938	Първо
34	9923 "Просрочени задължения към доставчици"	Делегирана от Държавата дейност 540	\$\$1020	3111	2 761	Първо
35	9923 "Просрочени задължения към доставчици"	Делегирана от Държавата дейност 541	\$\$1012	3111	58	Първо
36	9923 "Просрочени задължения към доставчици"	Делегирана от Държавата дейност 541	\$\$1015	3111	452	Първо
37	9923 "Просрочени задължения към доставчици"	Делегирана от Държавата дейност 541	\$\$1016	3111	3 004	Първо
38	9923 "Просрочени задължения към доставчици"	Делегирана от Държавата дейност 541	\$\$1020	3111	9 758	Първо
39	9923 "Просрочени задължения към доставчици"	Делегирана от Държавата дейност 546	\$\$1012	3111	589	Първо
40	9923 "Просрочени задължения към доставчици"	Делегирана от Държавата дейност 546	\$\$1013	3111	506	Първо
41	9923 "Просрочени задължения към доставчици"	Делегирана от Държавата дейност 546	\$\$1015	3111	738	Първо
42	9923 "Просрочени задължения към доставчици"	Делегирана от Държавата дейност 546	\$\$1016	3111	960	Първо
43	9923 "Просрочени задължения към доставчици"	Делегирана от Държавата дейност 546	\$\$1020	3111	3 892	Първо
44	9923 "Просрочени задължения към доставчици"	Делегирана от Държавата дейност 550	\$\$1015	3111	1 563	Първо

45	9923 "Просрочени задължения към доставчици"	Делегирана от държавата дейност 550	\$\$1016	3111	16	Първо
46	9923 "Просрочени задължения към доставчици"	Делегирана от държавата дейност 550	\$\$1020	3111	694	Първо
47	9923 "Просрочени задължения към доставчици"	Делегирана от държавата дейност 551	\$\$1015	3111	1 379	Първо
48	9923 "Просрочени задължения към доставчици"	Делегирана от държавата дейност 551	\$\$1020	3111	1 596	Първо
49	9923 "Просрочени задължения към доставчици"	Делегирана от държавата дейност 554	\$\$1012	3111	71	Първо
50	9923 "Просрочени задължения към доставчици"	Делегирана от държавата дейност 554	\$\$1015	3111	379	Първо
51	9923 "Просрочени задължения към доставчици"	Делегирана от държавата дейност 554	\$\$1016	3111	243	Първо
52	9923 "Просрочени задължения към доставчици"	Делегирана от държавата дейност 554	\$\$1020	3111	464	Първо
53	9923 "Просрочени задължения към доставчици"	Делегирана от държавата дейност 548	\$\$1015	3111	192	Първо
54	9923 "Просрочени задължения към доставчици"	Местна дейност 604	\$\$1020	3619	67 944	Първо-Трето
55	9923 "Просрочени задължения към доставчици"	Местна дейност 606	\$\$1020	3619	84 879	Първо-Трето
56	9923 "Просрочени задължения към доставчици"	Местна дейност 606	\$\$5206	1303;3112;3113	1 286 486	Първо-Четвърто
57	9923 "Просрочени задължения към доставчици"	Местна дейност 619	\$\$1020	3112	62 355	Първо-Трето
58	9923 "Просрочени задължения към доставчици"	Местна дейност 623	\$\$1015	2707	11 184	Първо
59	9923 "Просрочени задължения към доставчици"	Местна дейност 623	\$\$1020	2707	382 352	Първо-Трето
60	9923 "Просрочени задължения към доставчици"	Местна дейност 714	\$\$1016	2404	4 861	Първо
61	9923 "Просрочени задължения към доставчици"	Местна дейност 714	\$\$1020	2404	16 161	Първо
62	9923 "Просрочени задължения към доставчици"	Делегирана от държавата дейност 739, дофинансирана с местни приходи	\$\$5100	2404	21 445	Първо-Трето
63	9923 "Просрочени задължения към доставчици"	Местна дейност 759	\$\$1016	2404	1 976	Първо
64	9923 "Просрочени задължения към доставчици"	Местна дейност 759	\$\$1020	2404	23 874	Първо
65	9923 "Просрочени задължения към доставчици"	Местна дейност 759	\$\$5219	2404	8 610	Първо
66	9923 "Просрочени задължения към доставчици"	Местна дейност 831	\$\$1020	1303	282 228	Първо-Трето
67	9923 "Просрочени задължения към доставчици"	Местна дейност 849	\$\$1020	2405	68 193	Първо
68	9923 "Просрочени задължения към доставчици"	Местна дейност 898	\$\$1020	2729	20 507	Първо

Общ размер на заложените за разплащане просрочени задължения в бюджета за 2015 година (в лева)	
в т.ч.:	2 878 777
- за разплащане в I-во тримесечие	338256

- за разплащане във I-ро тримесечие	123727
- за разплащане в II-то тримесечие	1130308
- за разплащане в IV-то тримесечие	1286486
Общ размер на отчетените просрочени задължения към 31.12.2014 година (в лева)	2 678 777



НИКОЛАЙ АШИКОВ
 ПРЕДСЕДАТЕЛ
 ОБЩИНСКИ СЪБЕТ

**СМЕТКИ ЗА СРЕДСТВА ОТ ЕВРОПЕЙСКИЯ СЪЮЗ
ОТЧЕТ ЗА 2014 ГОД.
И ПРОЕКТ 2015 ГОД.**

Наименование на сметка	Отчет към 31.12.2014 година				Проект 2015 година			
	I.Наличн. в начална периода	II.Приходи	III.Разходи	IV.Налич. в края на периода	I.Наличн. в начална периода	II.Приходи	III.Разходи	IV.Налич. в края на периода
I.Национален фонд към Министерство на финансите (98)	2 144 690	19 600 276	14 678 496	7 066 470	7 066 470	32 627 061	39 693 531	0
II. Разплащателна агенция към ДФ "Земеделие"	139 588	498 404	581 751	56 241	56 241	19 858	76 099	0
III. Други средства от ЕС		651 924	651 924	0	0	164 479	164 479	0
ВСИЧКО:	2 284 278	20 750 604	15 912 171	7 122 711	7 122 711	32 811 398	39 934 109	0



**НИКОЛАЙ АШИКОВ
ПРЕДСЕДАТЕЛ
ОБЩИНСКИ СЪВЕТ**


ОТЧЕТ

НА ПРИХОДИТЕ И РАЗХОДИТЕ НА СМЕТКИТЕ ЗА СРЕДСТВАТА ОТ ЕВРОПЕЙСКИЯ СЪЮЗ
НА ОБЩИНА ВЕЛИКО ТЪРНОВО КЪМ 31.12.2014 ГОДИНА
И ПРОЕКТ ЗА 2015 ГОДИНА

НАИМЕНОВАНИЕ НА ПАРАГРАФА ПО ЕБК 2014 - 2015	§§	ПЛАН 2014	УТОЧНЕН ПЛАН КЪМ 31.12.2014 Г.	ОТЧЕТ КЪМ 31.12.2014 Г.	ПРОЕКТ 2015
I. ПРИХОДИ					
I. ИМУЩЕСТВЕНИ ДАТЪЦИ И НЕДАТЪЧНИ ПРИХОДИ					
ПРИХОДИ И ДОХОДИ ОТ СОБСТВЕНОСТ	24-00	2 560	2 523	2 523	728
- приходи от лихви по текущи банкови сметки	24-08	2 560	2 523	2 523	728
Общински такси	27-00	10 500	9 454	9 454	0
- за ползване на домашен социален патронаж и други общински социални услуги	27-04	10 500	9 454	9 454	
Други недатъчни приходи	36-00	0	-213	-213	0
- реализирани курсови разлики от валутни операции (нето) (+/-)	36-01		-213	-213	
Помощи и дарения от чужбина	46-00	0	536 382	536 382	0
- текущи помощи и дарения от Европейския съюз	46-10		536 382	536 382	
I. ОБЩО ПРИХОДИ	99-99	13 060	548 146	548 146	728
ТРАНСФЕРИ				0	
Трансфери между бюджети и сметки за средствата от Европейския съюз (нето)	62-00	4 000 000	604 792	604 792	5 637 939
- получени трансфери (+)	62-01	4 000 000	604 792	604 792	5 637 939
- предоставени трансфери (-)	62-02			0	
Трансфери между сметки за средствата от Европейския съюз (нето)	63-00	15 321 612	18 563 082	18 563 082	28 280 376
- получени трансфери (+)	63-01	15 325 715	18 563 498	18 563 498	28 290 063
- предоставени трансфери (-)	63-02	-4 103	-416	-416	-9 687
ОБЩО	99-99	19 321 612	19 167 874	19 167 874	33 918 315
ВРЕМЕННИ БЕЗЛИХВЕНИ ЗАЕМИ					
Временни безлихвени заеми между бюджети и сметки за средствата от Европейския съюз (нето)	76-00	2 366 077	997 741	997 741	-1 281 809
Временни безлихвени заеми между извънбюджетни сметки/фондове (нето)	77-00				
ОБЩО	99-99	2 366 077	997 741	997 741	-1 281 809

НАИМЕНОВАНИЕ НА ПАРАГРАФА ПО ЕБК 2014 - 2015	§§	ПЛАН 2014	УТОЧНЕН ПЛАН КЪМ 31.12.2014 Г.	ОТЧЕТ КЪМ 31.12.2014 Г.	ПРОЕКТ 2015
VII. ОПЕРАЦИИ С ФИНАНСОВИ АКТИВИ И ПАСИВИ					
Временно съхранявани средства и средства на разпореждане - нето (+/-)	88-00	113 513	36 843	36 843	174 164
- средства на разпореждане предоставени / събрани от/за извънбюджетни сметки (+/-)	88-03	113 513	36 843	36 843	174 164
Депозити и средства по сметки - нето (+/-) (гози параграф се използва и за наличностите на ЦБ в БНБ)	95-00	2 284 278	-4 838 433	-4 838 433	7 122 711
- остатък в левове по сметки от предходния период (+)	95-01	2 284 278	2 284 278	2 284 278	7 122 711
- наличност в левове по сметки в края на периода (-)	95-07		-7 122 711	-7 122 711	
ОБЩО ОПЕРАЦИИ С ФИНАНСОВИ АКТИВИ И ПАСИВИ	99-99	2 397 791	-4 801 590	-4 801 590	7 296 875
ОБЩО ПРИХОДИ НА ОБЩИНАТА:	99-99	24 098 540	15 912 171	15 912 171	39 934 109
II. РАЗХОДИ					
Заплати и възнаграждения за персонала, нает по трудови и служебни правоотношения	01-00	473 268	456 831	456 831	316 647
- заплати и възнаграждения на персонала нает по трудови правоотношения	01-01	473 268	456 831	456 831	316 647
Други възнаграждения и плащания за персонала	02-00	197 747	578 254	578 254	159 872
- за нещатен персонал нает по трудови правоотношения	02-01	72 833	350 770	350 770	47 277
- за персонала по извънтрудови правоотношения	02-02	115 294	211 310	211 310	102 195
- изплатени суми от СБКО, за облекло и други на персонала, с характер на възнаграждение	02-05		0	0	
- Други плащания и възнаграждения	02-09	9 620	16 174	16 174	10 400
Задължителни осигурителни вноски от работодатели	05-00	127 372	178 683	178 683	85 616
- осигурителни вноски от работодатели за Държавното обществено осигуряване (ДОО)	05-51	74 428	98 763	98 763	48 966
- осигурителни вноски от работодатели за Учителския пенсионен фонд (УчПФ)	05-52	11 396	14 554	14 554	7 916
- здравноосигурителни вноски от работодатели	05-60	29 124	45 461	45 461	21 455
- вноски за допълнително задължително осигуряване от работодатели	05-80	12 424	19 905	19 905	7 279
- задължителни вноски за чуждестранни пенсионни фондове и схеми за сметка на осигурителя	05-90		0	0	
Издръжка	10-00	3 077 375	2 329 170	2 329 170	2 824 545
- храна	10-11	200	2 530	2 530	45 660
- постелен инвентар и облекло	10-12				25 500
- постелен инвентар и облекло	10-13		1 560	1 560	25 350
- учебни и научно-изследователски разходи и книги за библиотеките	10-14	41 795	75 686	75 686	16 397
- материали	10-15	97 000	125 214	125 214	169 704
- вода, горива и енергия	10-16	56 348	23 241	23 241	81 651
- разходи за външни услуги	10-20	2 840 928	2 010 835	2 010 835	2 263 628
- текущ ремонт	10-30		1 140	1 140	
- командировки в страната	10-51	28 126	12 856	12 856	49 930
- краткосрочни командировки в чужбина	10-52	3 624	75 893	75 893	138 237
- разходи за застраховки	10-62	30	208	208	200
- Други финансови услуги	10-69		7	7	
- Други разходи, неklasифицирани в другите параграфи и подпараграфи	10-98	9 324	0	0	8 288


НАИМЕНОВАНИЕ НА ПАРАГРАФА ПО ЕБК 2014 - 2015	SS	ПЛАН 2014	УТОЧНЕН ПЛАН КЪМ 31.12.2014 Г.	ОТЧЕТ КЪМ 31.12.2014 Г.	ПРОЕКТ 2015
Платени данъци, такси и административни санкции	19-00	0	13 234	13 234	0
- платени държавни данъци, такси, наказателни лихви и административни санкции	19-01		13 234	13 234	
ВСИЧКО РАЗХОДИ:	99-99	3 875 762	3 556 172	3 556 172	3 386 680
Основен ремонт на ДМА	51-00	2 041 134	2 005 367	2 005 367	2 053 690
Придобиване на ДМА	52-00	18 135 969	10 217 700	10 217 700	34 493 739
- придобиване на компютри и хардуер	52-01	1 943	1 014	1 014	1 600
- придобиване на сгради	52-02	1 839 289	1 799 652	1 799 652	
- придобиване на друго оборудване, машини и съоръжения	52-03	6 082 059	2 042 742	2 042 742	4 032 133
- изграждане на инфраструктурни обекти	52-06	10 212 678	6 374 292	6 374 292	30 460 006
Придобиване на нематериални дълготрайни активи	53-00	0	132 932	132 932	0
- придобиване на други нематериални дълготрайни активи	53-09		132 932	132 932	
Придобиване на земя	54-00	45 675	0	0	
ВСИЧКО КАПИТАЛОВИ РАЗХОДИ:	99-99	20 222 778	12 355 999	12 355 999	36 547 429
II. ОБЩО РАЗХОДИ РЕКАВИТУЛАЦИЯ	99-99	24 098 540	15 912 171	15 912 171	39 934 109



НИКОЛАЙ АШИКОВ
ПРЕДСЕДАТЕЛ
ОБЩИНСКИ СЪВЕТ

ПРОЕКТ
за структурата и размера на дълга на
Община Велико Търново за 2015 година


№	Класификация на дълга	Размер на дълга:		Към 31.12.2014г.	Размер на увеличението/срещути преходни средства през 2015 г.	Към 31.12.2015г.	Обслужване/платяне/ по дълга за 2015 г.				по чл.2 от чл.6 от Закона за дълга на общината	по чл.2 от чл.6 от Закона за дълга на общината	
		Годишен размер на плащаността по дълга, съг. чл.12, ал.3 от ЗОД					В т.ч.		по чл.2 от чл.6 от Закона за дълга на общината				
		Общо	Главнина				Лихви	Тякса, комисии и др.					
1.	Емисии на облигации	0	0	0	0	0	0	0	0	0	0	0	0
1.1.	Кредитосорции												
1.2.	Дългосорции												
2.	Прочие дълга	3 652 150	2 400 000	2 921 710	2 400 000	3 175 440	46 000	0	3 175 440	0	0	0	0
2.1.	Кредитосорции	0	2 400 000	0	2 400 000	2 400 000	18 000	0	2 418 000	0	0	0	0
2.1.1.	Дългосрочни кредитосорции	0	0	0	0	0	0	0	0	0	0	0	0
2.1.2.	Дългосрочни кредитосорции	0	0	0	0	0	0	0	0	0	0	0	0
2.1.3.	Дългосрочни кредитосорции	0	0	0	0	0	0	0	0	0	0	0	0
2.1.4.	Дългосрочни кредитосорции	0	0	0	0	0	0	0	0	0	0	0	0
2.1.5.	Дългосрочни кредитосорции	0	0	0	0	0	0	0	0	0	0	0	0
2.1.6.	Дългосрочни кредитосорции	0	0	0	0	0	0	0	0	0	0	0	0
2.2.	Дългосорции	3 652 150	0	2 921 710	2 400 000	2 418 000	18 000	0	2 418 000	0	0	0	0
2.2.1.	Дългосрочни кредитосорции	0	0	0	0	0	0	0	0	0	0	0	0
2.2.2.	Дългосрочни кредитосорции	0	0	0	0	0	0	0	0	0	0	0	0
2.2.3.	Дългосрочни кредитосорции	0	0	0	0	0	0	0	0	0	0	0	0
2.2.4.	Дългосрочни кредитосорции	0	0	0	0	0	0	0	0	0	0	0	0
2.2.5.	Дългосрочни кредитосорции	3 652 150	0	2 921 710	2 400 000	2 418 000	18 000	0	2 418 000	0	0	0	0
3.	Финансови разходи	0	0	0	0	0	0	0	0	0	0	0	0
4.	ОБЩО дълга на общината	3 652 150	2 400 000	2 921 710	2 400 000	3 175 440	46 000	0	3 175 440	0	0	0	0
5.	Облигации на вторичния общ пазар	3 652 150	0	2 921 710	2 400 000	2 418 000	18 000	0	2 418 000	0	0	0	0
6.	Облигации на вторичния общ пазар	1 073 404	0	2 767 460	0	6 969 135	13 000	0	6 969 135	0	0	0	0
7.	Облигации на вторичния общ пазар	4 725 554	10 948 191	5 709 170	10 948 191	10 948 191	0	0	10 948 191	0	0	0	0



СПРАВКА
за разпределение на средствата от преходния остатък от 2014 година

№ по ред	ФУНКЦИЯ	ОБЩО	в това число		
			Държавни дейности	Местни дейности	Дофинансирани
I	ПРИХОДИ	2212745	0	2212745	0
	Имуществени данъци	2212745		2212745	
	Неданъчни приходи	0			
II	РАЗХОДИ				
1	Общи държавни служби - всичко:	0	0	0	0
	в т.ч. - текущи разходи	0			
	- капиталови разходи	0			
2	Отбрана и сигурност - всичко:	1447908	1447908	0	0
	в т.ч. - текущи разходи	686258	686258		
	- капиталови разходи	761650	761650		
3	Образование - всичко:	1595389	1595338	51	0
	в т.ч. - текущи разходи	1483999	1483948	51	
	- капиталови разходи	111390	111390		
4	Здравеопазване - всичко:	1299184	1299184	0	0
	в т.ч. - текущи разходи	1299184	1299184		
	- капиталови разходи	0			
5	Социално осигуряване, подпомагане и грижи - всичко:	532590	532590	0	0
	в т.ч. - текущи разходи	461570	461570		
	- капиталови разходи	71020	71020		
6	Жилищно строителство, благоустройство, комунално с -во и опазване на ок. среда всичко:	2323637	0	2323637	0
	в т.ч. - текущи разходи	2323637		2323637	
	- капиталови разходи	0			
	Остатък Дейност "Чистота"			2323637	
7	Почивно дело, култура, религиозни дейности - всичко:	48417	48417	0	0
	в т.ч. - текущи разходи	48417	48417		
	- капиталови разходи	0			
8	Икономически дейности и услуги - всичко:	734257	0	734257	0
	в т.ч. - текущи разходи	734257		734257	
	- капиталови разходи	0			
9	Разходи, неklasифицирани в другите разходи - всичко:	0	0	0	0
	в т.ч. - текущи разходи	0			
	- капиталови разходи	0			
	ОБЩО ПРИХОДИ:	2212745	0	2212745	0
10	ОБЩО РАЗХОДИ:	7981382	4923437	3057945	0
	в т.ч. - текущи разходи	7037322	3979377	3057945	0
	- капиталови разходи	944060	944060	0	0
11	Раздел "Финансиране"	44381	44381		
12	Подраздел "Трансфери"	2814981		2814981	
	Предоставен трансфер за Изграждане на регионална система за управление на отпадъците в Регион Велико Търново			2814981	
13	Подраздел "Временни безлихвени заеми"	0			
	ОБЩО РАЗПРЕДЕЛЕН ПРЕХОДЕН	8627999	4967818	3660181	0
14	ОСТАТЪК				

НИКОЛАЙ АШИКОВ
ПРЕДСЕДАТЕЛ
ОБЩИНСКИ СЪВЕТ



ПРИЛОЖЕНИЕ № 10


**ДО
ВЕЛИКОТЪРНОВСКИ
ОБЩИНСКИ СЪВЕТ**

РЕШЕНИЕ

На основание чл.21, ал.1, т.23 от ЗМСМА и калкулации на видовете разходи за едно погребение на социално слаби граждани от Управителя на "Обредни дейности" ЕООД - гр. Велико Търново, Великотърновски общински съвет:


1. Утвърждава цена по калкулация на разходи за подпомагане на едно погребение, представена от Управителя на "Обредни дейности" ЕООД Велико Търново, заведена с Вх. №5300-581/24.01.2015 година в размер на 245,00 лева / двеста четиридесет и пет лева/ с ДДС.
2. Утвърждава брой на извършени погребения на социално слаби граждани за една година – 35 /тридесет и пет/ на обща стойност 8 575 лева.

**НИКОЛАЙ АШИКОВ
ПРЕДСЕДАТЕЛ
ОБЩИНСКИ СЪВЕТ**



РАЗШИФРОВКА НА КАПИТАЛОВИТЕ РАЗХОДИ, ФИНАНСИРАНИ ОТ ПРИХОДИ ПО §40-00 Постъпления от продажба на общински нефинансови активи съгл. чл.127, ал. 2 от ЗПФ			
(в лв.)			
№	Наименование и местонахождение на обектите	Годишна стойност	Източник на финансиране
			§ 40-00 Постъпления от продажба на общински нефинансови активи
1	2	3	4
	Постъпления от продажба на общински нефинансови активи, (планирани по бюджета на общината за 2015 г.)	600 000	600 000
	Внесен ДДС върху продажбите (планиран по бюджета на общината за 2015 г.)	0	0
	Постъпления от продажба на общински нефинансови активи (планирани по бюджета на общината за 2015 г.), с които се финансира текущ ремонт:		
	Постъпления от продажба на общински нефинансови активи, (планирани по бюджета на общината за 2015 г.), с които се финансират капиталовите разходи:	0	0
	Погасяване на ползвани заеми за финансиране на проекти на социалната и техническа инфраструктура	730 440	600 000
1	Финансов план за управление на публичната инфраструктура - II етап	730 440	600 000

НИКОЛАЙ АШИКОВ
ПРЕДСЕДАТЕЛ
ОБЩИНСКИ СЪВЕТ



ПРИЛОЖЕНИЕ № 12

С П И С Ъ К

**НА ДЛЪЖНОСТИТЕ ИМАЩИ ПРАВО
НА ТРАНСПОРТНИ РАЗХОДИ СЪГЛ.
ЧЛ.40, АЛ.2 ОТ ПМС 8/16.01.2015 година**

- 1 Директор на учебно-възпитателно заведение
- 2 Помощник директор
- 3 Директор на детска ясла
- 4 Директор на детска млечна кухня
- 5 Управител/Директор на специализирана институция или социална услуга в общността
- 6 Логопед
- 7 Педагог
- 8 Педагогически съветник
- 9 Учител
- 10 Възпитател
- 11 Помощник - възпитател
- 12 Лекар
- 13 Фелдшер
- 14 Медицинска сестра
- 15 Социален работник
- 16 Домакин
- 17 Касиер
- 18 Дефектолог
- 19 Психолог
- 20 Трудотерапевт
- 21 Рехабилитатор
- 22 Кинезитерапевт
- 23 Консултант здравословно хранене
- 24 Сътрудник, социални дейности
- 25 Икономист социални грижи и подпомагане
- 26 Служител човешки ресурси
- 27 Хигиенист, чистач
- 28 Работник поддръжка
- 29 Готвач
- 30 Помощник готвач
- 31 Работник кухня
- 32 Огняр
- 33 Перач
- 34 Санитар
- 35 Пазач
- 36 Електротехник
- 37 Шивач
- 38 Бръснар
- 39 Портиер
- 40 Детегледачка
- 41 Шофьор
- 42 Музиканти от Духов оркестър

**НИКОЛАЙ АШИКОВ
ПРЕДСЕДАТЕЛ
ОБЩИНСКИ СЪВЕТ**

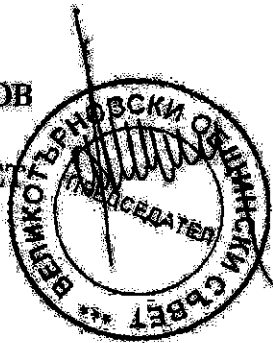


СПИСЪК

На педагогическия персонал в делегираните от Държавата дейности по Образование,
с право на заплащане на част от транспортните разходи, съгласно чл. 36, ал. 1, т. 5
от Закона за народната просвета

1. Директор на учебно-възпитателно заведение
2. Помощник директор
3. Учител
4. Възпитател
5. Логопед
6. Педагогически съветник
7. Педагог
8. Психолог

НИКОЛАЙ АШИКОВ
ПРЕДСЕДАТЕЛ
ОБЩНСКИ СЪВЕТ



**ФИНАНСОВ ПЛАН 2015 ГОДИНА КЪМ ПРОГРАМАТА ЗА РАЗВИТИЕ НА
ФИЗИЧЕСКОТО ВЪЗПИТАНИЕ И СПОРТА НА ТЕРИТОРИЯТА НА ОБЩИНА
ВЕЛИКО ТЪРНОВО**

1. Видове дейности:

1. Физическо възпитание и спорт в учебните заведения (организиране и провеждане на Ученически игри 2014- 2015г. - Общински, областен, зонови и държавни финали).	35 000 лева																																																																
2. Други спортни дейности	278 700 лева																																																																
2.1 Спортни организации- високи постижения	150 000 лева																																																																
2.2 Хора със специални нужди	5 000 лева																																																																
2.3 Масов спорт	15 000 лева																																																																
2.4 Домакинства от държавен и международен ранг	25 000 лева																																																																
2.5 Годишен награден фонд от Спортист на годината	5 500 лева																																																																
2.6 Средства за спорт и спортни пособия в малките населени места на територията на Община Велико Търново. - средства за кметства при които съществуват детски центрове при читалищата или населени места, които участват в първенства администрирани от лицензиран орган.	7 000 лева*																																																																
<table border="1"> <thead> <tr> <th colspan="4">Населени места при които има изградени детски центрове</th> </tr> </thead> <tbody> <tr> <td>Арбанаси</td> <td align="center">350</td> <td>Дебелец</td> <td align="center">350</td> </tr> <tr> <td>Балван</td> <td align="center">350</td> <td>Килифарево</td> <td align="center">350</td> </tr> <tr> <td>Беляковец</td> <td align="center">350</td> <td>Ресен</td> <td align="center">350</td> </tr> <tr> <td>Къпиново</td> <td align="center">350</td> <td>Самоводене</td> <td align="center">350</td> </tr> <tr> <td>Леденик</td> <td align="center">350</td> <td>Шемшево</td> <td align="center">350</td> </tr> <tr> <td>Миндя</td> <td align="center">350</td> <td></td> <td></td> </tr> <tr> <td>М. чифлик</td> <td align="center">350</td> <td></td> <td></td> </tr> <tr> <td>Пчелище</td> <td align="center">350</td> <td></td> <td></td> </tr> <tr> <td>Ново село</td> <td align="center">350</td> <td></td> <td></td> </tr> <tr> <td>Никюп</td> <td align="center">350</td> <td></td> <td></td> </tr> <tr> <td>Присово</td> <td align="center">350</td> <td></td> <td></td> </tr> <tr> <td>Шереметя</td> <td align="center">350</td> <td></td> <td></td> </tr> <tr> <td>Хотница</td> <td align="center">350</td> <td></td> <td></td> </tr> <tr> <td>Русаля</td> <td align="center">350</td> <td></td> <td></td> </tr> <tr> <td>Ц. кория</td> <td align="center">350</td> <td></td> <td></td> </tr> </tbody> </table>		Населени места при които има изградени детски центрове				Арбанаси	350	Дебелец	350	Балван	350	Килифарево	350	Беляковец	350	Ресен	350	Къпиново	350	Самоводене	350	Леденик	350	Шемшево	350	Миндя	350			М. чифлик	350			Пчелище	350			Ново село	350			Никюп	350			Присово	350			Шереметя	350			Хотница	350			Русаля	350			Ц. кория	350		
Населени места при които има изградени детски центрове																																																																	
Арбанаси	350	Дебелец	350																																																														
Балван	350	Килифарево	350																																																														
Беляковец	350	Ресен	350																																																														
Къпиново	350	Самоводене	350																																																														
Леденик	350	Шемшево	350																																																														
Миндя	350																																																																
М. чифлик	350																																																																
Пчелище	350																																																																
Ново село	350																																																																
Никюп	350																																																																
Присово	350																																																																
Шереметя	350																																																																
Хотница	350																																																																
Русаля	350																																																																
Ц. кория	350																																																																
2.7. Женски футбол: ЖФК Болярки	1200																																																																
2.8. Футболен клуб „Етър Велико Търново“	70 000																																																																
3. Медицински прегледи / начални, периодични и предсъстезателни/	75 000 лева																																																																

Всичко: 388 700 лв.

НИКОЛАЙ АШИКОВ
ПРЕДСЕДАТЕЛ
ОБЩИНСКИ СЪВЕТ



СПИСЪК
за разпоредителите с бюджетни кредити към
Община Велико Търново за 2015 година

I. Първостепенни разпоредители:

1. Община Велико Търново

II. Второстепенни разпоредители:

1. ОП "Кабелно радио - Велико Търново"
2. ОП "Зелени системи"
3. ОП "Спортни имоти и прояви"
4. ОП "Реклама - Велико Търново"
5. ДКС "Васил Левски"
6. Младежки дом
7. Кметство Килифарево
8. Кметство Самоводене
9. Кметство Ресен
10. Кметство Дебелец
11. Дирекция "Култура и туризъм"
12. Център за социални услуги
13. Дирекция "Образование, младежки дейности и спорт"
14. ОУ "Патриарх Евтимий"
15. ОУ "Христо Ботев"
16. ОУ "Бачо Киро"
17. ПМГ "Васил Друмев"
18. ОУ "П. Р. Славейков"
19. СОУ "Владимир Комаров"
20. СОУ "Емилиян Станев"
21. ЕГ "Проф. д-р Асен Златаров"
22. СОУ "Вела Благоева"
23. ОУ "Димитър Благоев"
24. СОУ "Г. С. Раковски"
25. ХГ "Св. св. Кирил и Методий"
26. ОУ "В. Левски", с. Леденик
27. ОУ "П.Р. Славейков", с. Ц. Кория
28. ОУ "Хр. Смирненски", с. Самоводене
29. ОУ "Хр. Ботев", с. Ресен
30. ОУ "Хр. Смирненски", с. Водолей
31. ОУ "Св. Иван Рилски", с. Балван
32. ОУ "Д-р П. Берон", гр. Дебелец
33. ОУ "Неофит Рилски", гр. Килифарево
34. Организация Детски градини
35. ПГ по сградостроителство "К. Фичето" гр. В. Търново
36. Регионален исторически музей Велико Търново
37. Спортно училище гр. Велико Търново
38. ОП "Горско стопанство"
39. ХГ "Борис Денев", гр. Велико Търново
40. РНБ "П.Р.Славейков", гр. В. Търново

III. Дружества субсидирани за здравна дейност и медицинска помощ:

1. Специализирана болница за пневмо-фтизиатрични заболявания "Д-р Трейман" ЕООД
2. Център за психично здраве - Велико Търново ЕООД
3. Център за кожно-венерически заболявания - Велико Търново ЕООД
4. Комплексен онкологичен център - Велико Търново ЕООД

IV. Организации с нестопанска цел субсидирани от Община В.Търново:

Читалищата на територията на Община Велико Търново:

- 1 "Искра"- Велико Търново
- 2 "Надежда" – Велико Търново
- 3 "П.Р.Славейков" – Велико Търново
- 4 "Съзнание" – Велико Търново
- 5 "Ст. Михайловски" – Велико Търново
- 6 "Седми юли" - Велико Търново
- 7 гр. Дебелец
- 8 гр. Килифарево
- 9 с. Ресен
- 10 с. Самоводене
- 11 с. Вонеща вода
- 12 с. Ново село
- 13 с. Церова кория
- 14 с. Балван
- 15 с. Беляковец
- 16 с. Леденик
- 17 с. Никюп
- 18 с. Хотница
- 19 с. Ветринци
- 20 с. Къпиново
- 21 с. Шемшево
- 22 с. Пчелище
- 23 с. Плаково
- 24 с. Русаля
- 25 с. Дичин
- 26 с. Водолей
- 27 с. Арбанаси
- 28 с. Велчево
- 29 с. Миндя
- 30 с. Момин сбор
- 31 с. Присово
- 32 с. Пушево
- 33 с. Шереметя
- 34 с. Войнежа
- 35 Кладни дял
- 36 Малчовци
- 37 с. Малки Чифлик
- 38 с. Големаните
- 39 РЕКИЦ - В. Търново

Забележка: Запазва до сега прилаганата схема за финансиране и отчитане на разпоредителите с кредити.

НИКОЛАЙ АШИКОВ
ПРЕДСЕДАТЕЛ
ОБЩИНСКИ СЪВЕТ



РАЗПРЕДЕЛЕНИЕ

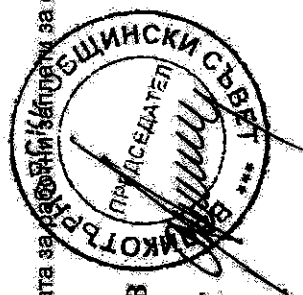
НА ЧИСЛЕННОСТТА И РАЗХОДИТЕ ЗА РАБОТНИ ЗАПЛАТИ ЗА ДЕЛЕГИРАНИТЕ ОТ ДЪРЖАВАТА ДЕЙНОСТИ,
МЕСТНИТЕ ДЕЙНОСТИ И ДОФИНАНСИРАНИТЕ ДЕЙНОСТИ ЗА 2015 ГОДИНА

№ по ред	ПОКАЗАТЕЛИ	считано от 01.01.2015 г.	
		Численост на персонала	Средства за работна заплата за един месец
	ДЕЛЕГИРАНИ ОТ ДЪРЖАВАТА ДЕЙНОСТИ		
I.	Функция "Общи държавни служби" в т.ч.	121	122 374
	ПМС 66	6	2 405
II.	Функция "Отбрана и сигурност" в т.ч.	16	6 473
	ПМС 212/1993 г.	6	2 505
III.	Функция "Здравеопазване" в т.ч.	198	121 221
	1 Детски ясли, детски кухни и яслени групи в ОДЗ	152	90 554
	2 Здравен кабинет в детски градини и училища	46	30 667
IV.	Функция "Социално осигуряване, подпомагане и грижи" в т.ч.	279	142 765
	1 Заведения за социални услуги	235	120 523
	2 Домове за деца	44	22 242
V.	Функция "Почивно дело, култура, религиозни дейности"	159	97 850

№ по ред	ПОКАЗАТЕЛИ	считано от 01.01.2015 г.	
		Численост на персонала	Средства за работна заплата за един месец
	МЕСТНИ ДЕЙНОСТИ		
I.	Функция "Образование"	23	14 013
II.	Функция "Социално осигуряване, подпомагане и грижи"	123	62 074
III.	Функция "Жилищно строителство, Б К С и опазване на околната среда"	152	75 770
IV.	Функция " Почивно дело, култура, религиозни дейности"	106	63 492
	1 Група 2 "Физическа култура и спорт"	24	14 398
1.1.	Плувен басейн	6	3 649
1.2.	ОП "Спортни имоти"	18	10 749
	2 Група 3 "Култура"	82	49 094
1.1.	Духов оркестър	28	15 947
1.2.	ОП "Общинско кабелно радио"	18	10 605
1.3.	ДКС "Васил Левски"	18	12 160
1.4.	Други дейности по културата	18	10 382
V.	Функция "Икономически дейности и услуги"	56	39 607
1	Група 2 "Селско стопанство, горско стопанство, лов и риболов"	6	4 400
1.1.	ОП "Горско стопанство"	6	4 400
	2 Група 6 "Други дейности по икономиката"	50	35 207
2.1.	Приют за кучета	5	3 700
2.2.	Административно - техническо обслужване	19	10 522
2.3.	ОП " Реклама "	8	8 000
2.4.	Младежки дом	18	12 985
	ДЪРЖАВНИ ДЕЙНОСТИ, ДОФИНАНСИРАНИ С МЕСТНИ ПРИХОДИ		
I.	Функция "Общи държавни служби"	155	105 723

№ по ред	ПОКАЗАТЕЛИ	считано от 01.01.2015 г.	
		Численост на персонала	Средства за работна заплата за един месец
II.	Функция " Почивно дело, култура, религиозни дейности"	6	2 403
	МЕРОПРИЯТИЯ КЪМ ОБЩИНА ВЕЛИКО ТЪРНОВО		
1	Общинска агенция по приватизация	3	1 842
	ОСИГУРЯВАНЕ УСТОЙЧИВОСТ ПО ФИНАЛИЗИРАНИ ПРОЕКТИ С ЕВРОПЕЙСКО ФИНАНСИРАНЕ, СЪГЛАСНО ДБФП		
	Осигуряване устойчивост на дейностите по проект: „Подобряване на туристически атракции и свързаната с тях инфраструктура в община Велико Търново“.	8	5 500

Забележка: Към средствата за работна заплата за един месец допълнително се начисляват ДОО и ЗОВ.



НИКОЛАЙ АШИКОВ
ПРЕДСЕДАТЕЛ
ОБЩНСКИ СЪВЕТ

КУЛТУРЕН КАЛЕНДАР НА ОБЩИНА ВЕЛИКО ТЪРНОВО ЗА 2015 ГОДИНА

Дата, месец	Място на провеждане	Събитие	Организатори
Месец януари			
6 януари	Пл. „Цар Асен I”	Богоявление /Йордановден/	НВУ „В. Левски”, Света Великотърновска митрополия
29 януари	Изложбени зали „Р. Михайлов”	„Нови щрихи към портрета на Атанас Буров” – изложба по случай 140 г. от рождението му	Община Велико Търново
31 януари	Пред паметника на Стефан Стамболов	161 години от рождението на Стефан Стамболов	Община Велико Търново, НВУ „Васил Левски”, Общински комитет „Васил Левски”
Месец февруари			
14 – 28 февруари	Изложбени зали „Р. Михайлов”	„Арт Розалиада- живописен пир на любовта и виното 2015”- традиционна изложба под патронажа на Кмета на Община Велико Търново инж. Даниел Панов	Община Велико Търново
18 февруари	Пред паметника на Васил Левски гр. Велико Търново ДКС „Васил Левски“	142 г. от обесването на Васил Левски Общоградско поклонение Премиера кинопрожекция „Левски“	Община Велико Търново, НВУ „В. Левски”, Общински комитет „В. Левски” Община Велико Търново
27 февруари		Празнична среща на художествените ръководители по случай Деня на любителското творчество – 1 март	Община Велико Търново
28 февруари	Община Велико Търново	Детска работилничка за мартенички	Община Велико Търново
Месец март			
3 март	гр. Велико Търново	Национален празник на Република България (по програма)	Община Велико Търново

5 – 24 март	ИЗ „Р. Михайлов“	„Пролетен салон“ Изложба от творби на Великотърновски художници	Община Велико Търново, Представителство на СБХ В. Търново
9-11 март	Велико Търново	70 г. Дравска епопея (по програма)	Община Велико Търново, НВУ „В. Левски“ Областен съвет на ветераните от войните,
16-20 март	Изложбени зали „Р. Михайлов“	Научна конференция по случай 830 г. от въстанието на Петър и Асен и 40 години от създаването на Филиал НАИМ при БАН	Филиал на НАИМ при БАН- Велико Търново Община Велико Търново
22 март	гр. Велико Търново	Празник на Велико Търново (по програма)	Община Велико Търново
25 март	гр. Велико Търново	Благовещение- карнавална програма	Община Велико Търново
28 март	гр. Велико Търново	140 г. от рождението на Морис Равел „Майка ми Гъската“ - спектакъл за деца по музика на Морис Равел	Община Велико Търново
март	Велико Търново	Изложба „Български витражи“	Община Велико Търново Фондация „Българско Арт стъкло“
Месец април			
1 април	гр. Дебелец	Общински празник на градската песен „Засмяна пролет“	Община В. Търново
2-5 април	Изложбени зали „Рафаел Михайлов“	Международно туристическо изложение „Културен туризъм“	Община Велико Търново Министерството на туризма БХРА АБТТА
2-5 април	Изложбени зали „Рафаел Михайлов“	Фестивал „На източния бряг на Европа“	Община Велико Търново
4 април	с. Ново село	„Че се е пролет пукнала“ Общински празник на народното творчество и бит с участието на групи за изворен фолклор	Община Велико Търново

5 април	Парковете на Велико Търново	Цветница (по програма)	Община Велико Търново
12 април	Пред Патриаршеската църква в крепостта „Царевец”, пл. „Цар Асен I”	Великденско пасхално богослужение, концертна програма	Община Велико Търново Великотърновска Света митрополия
13 април – 13 май	Градски пространства	180 години от Велчовата завера (по програма)	Община Велико Търново РИМ – В.Търново
15 април	Общински детски комплекс	Общински празник на народното танцово изкуство	Община Велико Търново
15 април – 5 май	ИЗ „Рафаел Михайлов“	„Мащаби в локалното“ Проект художествени изложби и медия	Община Велико Търново Факултет изобразителни изкуства на ВТУ „Св.св. Кирил и Методий“
16 април	ИЗ „Рафаел Михайлов“	Национален конкурс „Алианс България“ за живопис, скулптура и графика	Община Велико Търново „Алианс България“
17 април	Голяма зала на Общината	„Песните на Гарсия Лорка“ -концерт класическа испанска музика	Община Велико Търново
25 април	с. Пчелище	Общински празник на народното песенно изкуство	Община Велико Търново
25 април	Дворец на културата и спорта „В. Левски”	V Национален фолклорен фестивал за любителски клубове „Болярско надиграване 2015”	Община Велико Търново Сдружение „Търновска царица” Сдружение Фолклорен ансамбъл „Победа”
26 април	Дворец на културата и спорта „В. Левски”	III Национален танцов конкурс за детско – юношески танцови състави „Нашите малки големи танцьори 2015”.	Община Велико Търново Сдружение „Търновска царица” Сдружение Фолклорен ансамбъл „Победа”
29 април	Музикално-драматичен театър „К.Кисимов”	Дни на Австрия във Велико Търново Австрийски музикални седмици 2015	Община Велико Търново
април	Изложбени зали „Рафаел Михайлов“	Изложба творби на Национална гимназия за приложни изкуства”Тревненска школа” –Трявна	НГПИ „Тревненска школа” Община Велико Търново
април	Община Велико	„София филм фест”	Община Велико Търново

	Търново	гостува във Велико Търново	Международен филмов фестивал „София филм фест”-София
30 април -3 май	Музикално-драматичен театър „К.Кисимов”	Национален фестивал на детско-юношеското театрално творчество „Малкият принц”	Община Велико Търново
Месец май Майски дни на културата			
7-17 май	гр. Велико Търново	XIX Старопланински събор „ Балканфолк”	„ЕНА” ООД Община Велико Търново
11 май	Зала на Общината	Общински празник на хоровото изкуство	Община Велико Търново
18 май-26 октомври	Средновековни църкви кв. „Асенов“, крепост „Царевец“, Асенова махала, Френкхисар	Национални чествания на 830 години от въстанието на Петър и Асен (по програма)	Община Велико Търново
24 май	гр. Велико Търново	Ден на българската просвета и култура и на славянската писменост (по програма)	Община Велико Търново
30-31 май	с. Самоводене	„Златната завеса” Общински празник на театралното изкуство	Община Велико Търново
От м. май до м. октомври	Района на ХГ „Борис Денев“	„Арт лято“ - Програма концерти и културни сценични изяви	Община Велико Търново Фондация „Арт лято“
От м. май до м. октомври	Гр. Велико Търново	„Класическо лято“ Програма концерти класическа музика	Община Велико Търново
май	ИЗ „Р. Михайлов”	21-та Национална традиционна изложба на художниците-педагози „Велико Търново 2015”	МОН, РИО, Община Велико Търново, СБХ, ВТУ „Св. Св. Кирил и Методий”
май	Велико Търново	Седмица на Балканската култура	Община Велико Търново UNESCO за литература, изкуство и наука- Гърция
май	Велико Търново	Спектакъл „Кафка Квартет”	Община Велико Търново Сдружение „Театър Вятър”
Май	Велико Търново	Нощ на литературата 2015	Община Велико Търново Чешки информационен център - София
Месец юни			
2 юни	гр. Велико Търново	Ден на Христо Ботев и на загиналите за	Община „Велико Търново” НВУ „Васил Левски”

		свободата и независимостта на България.	Общински комитет „Васил Левски”
5 юни	МДТ „К. Кисимов”	Танцов спектакъл „Фолклорна приказка на Самоводската чаршия“	Община Велико Търново Сдружение „Търновска царица”
6-7 юни	Открита сцена в с. Арбанаси	V НФФ „Насред мегдана в Арбанаси”	Община Велико Търново НЧ „Ил. Драгостинов – 1897” Кметство с. Арбанаси
18-20 юни	Летен театър, градска среда	Велико Бразобразие в Търново – брас джаз етно фестивал	Община Велико Търново и Брас асоциация
18 юни – 31 август	ИЗ „Рафаел Михайлов“	830 години от въстанието на петър и Асен – изложба живопис от фондовете на ХГ- Стражица	Община Велико Търново Художествена галерия - стражица
24 юни	Самоводска чаршия	Еньовден – празнична концертна програма	„Царевград Търнов” ЕООД
27-28 юни	Край манастира „Св. Св. Петър и Павел”	Петропавловски събор на народното творчество	Община Велико Търново Община Горна Оряховица Община Лясковец
юни	Изложба на открито (табла пред ФИИ)	150 години от рождението на самоукия майстор-строител Стоян Цонев Герганов	Държавен архив – В. Търново, РНБ „П. Р. Славейков”, Община Велико Търново
Месец юли			
7 юли	Парк „Марно поле“ и парк „Майка България“	138 години от Освобождението на Търново (по програма)	Община Велико Търново
10-12 юли	Парк „Асеневци“	Мото рок фест	Мотоклуб „Олд бастардс“
18 юли	Пред паметника на Васил Левски	178 години от рождението на Васил Левски	Община Велико Търново, НВУ „Васил Левски”, Общински комитет „Васил Левски”
18 – 25 юли	Летен театър Велико Търново	18-ти Международен фолклорен фестивал Велико Търново 2015	Община Велико Търново, Фондация „Международен фолклорен фестивал Велико Търново
31 юли – 9 август	Крепост Царевец	Летен оперен фестивал „Сцена на вековете”	Община Велико Търново Национална опера и балет гр. София
юли	Парк „Асеневци”	Осми Международен Дикси джаз фест	Община Велико Търново Фондация „Дикси джаз фест”- В. Търново

Месец август

7, 9 и 12 август	Средновековна църква „Събор на Архангелите” с. Арбанаси	VI Летен фестивал на класическата камерна музика „Arbanasi summer music“	Община Велико Търново РИМ – В.Търново „Царевград Търнов“ ЕООД
22 август	Велико Търново Летен театър	Балетен Гала концерт на звездите на Националния балет – София и „Балетна академия Марян”	Община Велико Търново
август	Велико Търново	Фестивал на изящните изкуства	Община Велико Търново
август	с. Миндя	Миндя рок фест 2015	Кметство Миндя Сдружение „Миндя фест”

Месец септември

6 септември	гр. Велико Търново	130 години от Съединението на България (по програма)	Община Велико Търново
22 септември	гр. Велико Търново	107 години от обявяване на Независимостта на България (по програма)	Община Велико Търново
18 септември	Самоводска чаршия	Ноц на Самоводска чаршия	„Царевград Търнов” ЕООД
24 - 27 септември	Музикално-драматичен театър „К. Кисимов”	13-ти Международен конкурс за млади поп изпълнители „Сребърна Янтра”	Сдружение „СРЕБЪРНА ЯНТРА-2003“ в партньорство с Община Велико Търново
септември	ИЗ „Р. Михайлов”	Международен пленер по живопис	Община Велико Търново Представителство на СБХ Велико Търново
септември	Велико Търново	Европейски дни на наследството Международна конференция „Устойчиво развитие на старите столици в контекста на културно-историческото наследство”	Община Велико Търново Сдружение „Стари столици”
септември	Дворец на културата и спорта „В.	IX Международен фестивал на военните оркестри	Община Велико Търново НВУ „Васил Левски”

	Левски”		
Месец октомври			
1 октомври	гр. Велико Търново	Ден на поезията, Международен ден на музиката – концерти и спектакли по програма	Община Велико Търново МДТ „К. Кисимов” РНБ „П. Р. Славейков” народни читалища
2 – 4 октомври	МДТ „К.Кисимов“, НЧ „Надежда“	Национален фестивал на любителските театри „Константин Кисимов“	Община Велико Търново
26 октомври	Църква „Св. Димитър Солунски”	830 г. от въстанието на Петър и Асен, възстановяване на Втората българска държава (по програма)	Община Велико Търново РИМ Камарата на строителите – Велико Търново
29 - 31 октомври	Голяма зала на Община Велико Търново	Европейски младежки конкурс за млади оперни певци „Короната на Търновград”	Министерство на културата Община Велико Търново Фондация „Короната на Търновград”
октомври	ИЗ „Р. Михайлов”	III-то биенале на рисунката	СБХ Представителство на СБХ-Велико Търново
октомври	Изложбени зали „Рафаел Михайлов“	Студентска изложба „Църковни изкуства“	Община Велико Търново Богословски факултет - ВТУ „Св. Св. Кирил и Методий”,
Месец ноември			
1 ноември	гр. Велико Търново	Ден на народните будители (по програма)	Община Велико Търново
15 ноември	Изложбени зали „Р. Михайлов”	Есенен салон	Представителство на СБХ Велико Търново
Месец декември			
5 и 19 декември	Община Велико Търново	Детски коледни работилнички	Община Велико Търново
1-26 декември	Пред Общината, Парк „Марно поле”	„В очакване на Коледа“ (по програма) Коледен базар	Община Велико Търново „Царевград Търнов” ЕООД
26 декември	Община Велико Търново	Детска работилница за сурвакници	Община Велико Търново-Дирекция „Култура и туризъм”
31 декември	Пред Общината	Посрещане на Новата 2016 година	Община Велико Търново

ГОДИШНИНИ ОТ ОСНОВАВАНЕ НА ЧИТАЛИЩЕТО ЩЕ ОТБЕЛЕЖАТ :

- 145 г. – НЧ „Наука“ – с. Ново село
- 120 г. – НЧ „Светлина“ – с. Хотница
- 95 г. – НЧ „П. Р. Славейков“ – В. Търново
- 95 г. – НЧ „Поука“ – с. Леденик
- 90 г. – НЧ „Пробуда“ – с. Шеремети
- 90 г. – НЧ „Просвета“ – с. Войнежа

НИКОЛАЙ АПИКОВ
ПРЕДСЕДАТЕЛ
ОБЩИНСКИ СЪВЕТ

ОТЧЕТ-СМЕТКА

ЗА ПРИХОДИТЕ И НАЧИСЛЕНИТЕ РАЗХОДИ ПРЕЗ 2014 ГОДИНА
 ЗА ДЕЙНОСТ "ЧИСТОТА" И ПЛАН - СМЕТКА
 НА ПРИХОДИТЕ И РАЗХОДИТЕ ЗА 2015 ГОДИНА
 ПО ЧЛ.66, АЛ.1 ОТ ЗАКОНА ЗА МЕСТНИТЕ ДАНЪЦИ И ТАКСИ

№	План сметка за необходимите разходи на Община В.Търново съгл. чл.66,ал.1 от ЗМДТ	ПЪРВОНАЧАЛЕН ПЛАН 2014	ФАКТУРИРАНО И НАЧИСЛЕНО 01.01 - 31.12.2014Г.	ПЛАН 2015
I	ПРИХОДИ в т.ч.:	5 767 599	6 111 375	5 732 609
1	ПРИХОДИ от такса "Битови отпадъци"	5 600 000	6 146 565	6 100 000
2	Приходи от лихви от депозит за отчисл. по чл.60		3 120	
3	ВРЕМЕНЕН БЕЗЛИХВЕН ЗАЕМ ПО ПРОЕКТ "Изграждане на регионална система за управление на отпадъците в регион Велико Търново"		-367 391	367 391
4	ПРЕДОСТАВЕНИ ТРАНСФЕРИ /СОБСТВЕНО УЧАСТИЕ/ ПО ПРОЕКТ "Изграждане на регионална система за управление на отпадъците в регион Велико Търново"			-2 814 981
5	ТРАНСФЕРИ ЗА ИНВЕСТИЦИОННИ РАЗХОДИ ОТ ОБЩИНИ-ПАРТНЬОРИ И ЧЛ.60		121 439	
6	- ВЪЗСТАНОВЕНИ СРЕДСТВА ОТ РИОСВ ПО ЧЛ.64 ОТ ЗУО		2 814 981	
7	ПРЕХОДЕН ОСТАТЪК към 01.01.2014 год. в т.ч. ДЕПОЗИТИ ПО ЧЛ. 60 ОТ ЗУО	278 764 111 165	278 764 111 165	
8	ПРЕХОДЕН ОСТАТЪК към 31.12.2014 год. в т.ч. ДЕПОЗИТИ ПО ЧЛ. 60 ОТ ЗУО	-111 165 -111 165	-2 886 103 -128 226	
9	ПРЕХОДЕН ОСТАТЪК към 01.01.2015 год. в т.ч. ДЕПОЗИТИ ПО ЧЛ. 60 ОТ ЗУО			2 886 103 128 226
10	ПРЕХОДЕН ОСТАТЪК към 31.12.2015 год. в т.ч. ДЕПОЗИТИ ПО ЧЛ. 60 ОТ ЗУО			-805 904
II	РАЗХОДИ общо за Община В.Търново от тях:	5 767 599	6 111 375	5 732 609
1	Осигуряване на съдове за съхранение на битови отпадъци - контейнери,кофи,кошчета и др.и поддръжката им:	70 000	46 426	55 000
2	Събиране на битови отпадъци и транспортирането им до депото:	1 805 000	1 895 651	1 845 000
3	Проучване,проектиране, изграждане, поддръжане, експлоатация, мониторинг и закриване на депата за битови отпадъци	872 599	567 128	780 000
4	Почистване на уличните платна, площадите, алеите, парковете, и др.територии, предназначени за обществено ползване в т.ч. платено ДДС /по т.1:т.4/	3 020 000	3 602 170 325 669	3 052 609

РЕЗЕРВ ЗА ИЗГРАЖДАНЕ НА РЕГИОНАЛНО ДЕПО ЗА НЕОПАСНИ БИТОВИ ОТПАДЪЦИ	5 562 580	х	
в т.ч. отчисления по чл. 64 и чл.60 от ЗУО към 01.01.2014г.	2 400 907		
Отчисления по чл.60 от ЗУО към 31.12.2014г.		128 227	
Възстановени по чл. 64 от ЗУО от РИОС към 31.12.2014г.		2 814 981	0
Средства по чл.60 и чл. 64 от ЗУО в РИОС към 31.12.2014г.		292 467	0
Търново № 557/07.02.2013г. и решение № 1041/27.03.2014г., в т. ч. капитализирана лихва		2 032 817	

НИКОЛАЙ АШИКОВ
ПРЕДСЕДАТЕЛ
ОБЩИНСКИ СЪВЕТ



ОБЩИНА ВЕЛИКО ТЪРНОВО
ИНВЕСТИЦИОННА ПРОГРАМА 2015

НАИМЕНОВАНИЕ НА ОБЕКТИТЕ	КАПИТАЛОВИ РАЗХОДИ ПО ИЗТОЧНИЦИ НА ФИНАНСИРАНЕ:						Прех.остатък от трансфери м/у бюджета и ЦБ	Други извънбюджетни средства
	ВСИЧКО ПЛАН 2014	Целева субвенция	Приватизация	Собствени бюджетни средства	Сметки за средства от Европейския съюз	Сметки за средства от трансфери м/у бюджета и ЦБ		
5100 ОСНОВЕН РЕМОТ НА ОБЕКТИТЕ	41 568 978	1 286 500	377 199	663 089	36 547 429	1 839 943	855 818	
ДМА	3 788 296	806 005	0	268 024	2 053 690	589 257	71 320	
Функция 01 Общи държавни служби	15 000	0	0	15 000	0	0	0	
ОБЕКТИ	15 000	0	0	15 000	0	0	0	
Ремонт сгради общинска собственост на територията на кметствата и кметските наместничества на територията на Община Велико Търново:	15 000	0	0	15 000	0	0	0	
Аранжирани /укрепване сграда пенсионерски клуб/	15 000		0	15 000				
Функция 02 Отбрана и сигурност	571 250	0	0	0	0	571 250	0	
ОБЕКТИ	571 250	0	0	0	0	571 250	0	
СБ - неотложни аварийно-възстановителни работи на храм "Св. Богородица" с. Русаля	1 778					1 778	0	
Възстановяване на църковна сграда "Успение Пресвета Богородица", гр. Килифарево	129 912					129 912	0	
Възстановяване на подпорна стена и укрепване на път УТР 3019, непосредствено след моста над р. Белица при км. 0+170 до км.0+220	196 607					196 607	0	
Аварийно възстановяване на крайбрежна подпорна стена, представляваща устой на мост над р. Белица, с. Бонещи вода	58 330					58 330	0	
Водосток на общински път - с. Радоковици - разходи за спешно изготвяне на проекти за неотложни възстановителни работи	5 000					5 000		
Път УТР 2016 Големените-Тлаково, свободен водосток - разходи за спешно изготвяне на проекти за неотложни възстановителни работи	10 500					10 500		

КАПИТАЛОВИ РАЗХОДИ ПО ИЗТОЧНИЦИ НА ФИНАНСИРАНЕ :							
НАИМЕНОВАНИЕ НА ОБЕКТИТЕ	ВСИЧКО ПЛАН 2014	Целева субсидия	Приватизация	Собствени бюджетни средства	Сметки за средства от Европейския съюз	Прех.остатъци от трансфери м/у бюджета и ЦБ	Други извънбюджетни средства
Каменен мост над р. Белица, гр. Дебелец - разходи за спешно изготвяне на проекти за неотложни възстановителни работи	23 000					23 000	
Мост над р. Васелина и улица в с. Кълиново-разходи за спешно изготвяне на проекти за неотложни възстановителни работи	26 000					26 000	
Път УТР 3023/ път II-55 – Габровци - път, 5 бр. водосточи - разходи за спешно изготвяне на проекти за неотложни възстановителни работи	9 900					9 900	
Мост над р. Енъовица - с. Габровци, път Габровци-Първоци - разходи за спешно изготвяне на проекти за неотложни възстановителни работи	8 000					8 000	
Водосток - видна зона с. Габровци - разходи за спешно изготвяне на проекти за неотложни възстановителни работи	4 250					4 250	
Път УТР 3023 Габровци-Шодекови - път, 6 бр. водосточи - разходи за спешно изготвяне на проекти за неотложни възстановителни работи	18 500					18 500	
Път УТР 3023 Габровци/път II-55-Габровци - път, отводняване - спешно проектиране	23 500					23 500	
Път GAB 1111 гр.Килифарово / Килифарово-Плаково - спешна актуализация на проект за каменен сводов мост	36 250					36 250	
с. Милча-мостова над дерета, 6 бр. - разходи за спешно изготвяне на проекти за неотложни възстановителни работи	10 000					10 000	
Път с. Райковци-Цепераните - път, 3 бр. водосточи - разходи за спешно изготвяне на проекти за неотложни възстановителни работи	9 600					9 600	

КАПИТАЛОВИ РАЗХОДИ ПО ИЗТОЧНИЦИ НА ФИНАНСИРАНЕ:							
НАИМЕНОВАНИЕ НА ОБЕКТИТЕ	ВСИЧКО ПЛАН 2014	Целева субсидия	Приватизация	Собствени бюджетни средства	Сметки за средства от Европейския съюз	Прех.остатъци от трансфери м/у бюджета и ЦБ	Други извънбюджетни средства
СБ - неотложни аварийно-възстановителни работи на храм "Св. Ирина" с. Хотница	123					123	0
Функция 03 Образование	132 824	65 205	0	67 619	0	0	0
ОБЕКТИ	132 824	65 205	0	67 619	0	0	0
Задължителни дейности във връзка с изпълнението на проект за енергийна ефективност ЦДГ Соня	84 000	65 205					
Ремонт покрив СОУ "Вл. Комаров"	48 824			48 824			
Функция 05 Социално осигур., подпомагане и грижи	48 960	0	0	48 960	0	0	0
ОБЕКТИ	48 960	0	0	48 960	0	0	0
Ремонт на покривна конструкция на Дневен център за деца с увреждания, корпус "Д" на СОУ "Г.С.Раковски" гр. В. Търново	48 960			48 960			
Функция 06 Жилищно строителство, Б К С и опазване околната среда	2 188 690	135 000	0	0	2 053 690	0	0
ОБЕКТИ	2 188 690	135 000	0	0	2 053 690	0	0
Допълнителни дейности по реализация на Парк "Чолаковци", явяващи се недостотим разход, съгласно сключен ДБФП	135 000	135 000					
"Град Велико Търново - зелена и достъпна балканска столица на културния туризъм" ДБФП №BG161PO001/1.4-09/2012/014	2 053 690				2 053 690		
Функция 07 Почивно дело, култура, религиозна дейности	197 765	0	0	136 445	0	0	61 320
ОБЕКТИ	197 765	0	0	136 445	0	0	61 320
Аварийно - възстановителни работи комплекс Балдуинова кула и туристическа алея	21 445			21 445			
Дворец на културата и спорта "Васил Левски" - основен ремонт ниска тавансграда	20 000						20 000
Художествена галерия "Борис Денев" - изготвянето на проект за изпълнение на мерките, предписани от обследването за енергийна ефективност	19 000						19 000

КАПИТАЛОВИ РАЗХОДИ ПО ИЗТОЧНИЦИ НА ФИНАНСИРАНЕ :							
НАИМЕНОВАНИЕ НА ОБЕКТИТЕ	ВСИЧКО ПЛАН 2014	Целева субвенция	Приватизация	Собствени бюджетни средства	Сметки за средства от Европейския съюз	Преходещи от трансфери м/у бюджета и ЦБ	Други извънбюджетни средства
Изложбени зали "Рафаел Михайлов" - подмяна на външната дограма с PVC стъклопакети	20 120						20 120
Изложбени зали "Рафаел Михайлов" - детайлно обследване за енергийна ефективност	2 200						2 200
Основен ремонт покрив църква "Св. Димитър Солунски"	60 000			60 000			
Основен ремонт покрив Мултимедийен посетителски център	55 000			55 000			
Функция 08 Икономически дейности и услуги	633 807	605 800	0	0	0	18 007	10 000
ОБЕКТИ	633 807	605 800	0	0	0	18 007	10 000
Кметство село Хотница, Община Велiko Търново - екопътека	10 000						10 000
Основен ремонт на общински пътци	605 800	605 800					
Път III-514 - Арбанаси - Шеремета - Делo Блгови отпадещ-граница община Ласковец	18 007					18 007	
5200 ПРИДОБИВАНЕ НА ДМА	37 673 781	480 495	340 799	369 694	34 493 739	1 250 686	735 368
Функция 02 Отбрана и сигурност	190 400	0	0	35 000	0	155 400	0
5203 Придобиване на др. оборудване машини и съоръжения	35 000	0	0	35 000	0	0	0
Видеосистеми за наблюдение	35 000			35 000		0	
5206 Инфраструктурни обекти	145 500	0	0	0	0	145 500	0
Път VTR 1010/ път I-5-жп гара Дебелец - разходи за успешно изготвяне на проекти за неотложни възстановителни работи	37 500					37 500	
Килифаревски манастир-подход към манастира, пешеходен мост - разходи за успешно изготвяне на проекти за неотложни възстановителни работи	43 750					43 750	

КАПИТАЛОВИ РАЗХОДИ ПО ИЗТОЧНИЦИ НА ФИНАНСИРАНЕ :							
НАИМЕНОВАНИЕ НА ОБЕКТИТЕ	ВСИ-ЖКО ПЛАН 2014	Целева субсидия	Приватизация	Собствени бюджетни средства	Сметки за средства от Европейския съюз	Преходящи от трансфери от бюджета и ЦБ	Други извънбюджетни средства
Кулифаревски манастир - бряг на р. Белица в района на манастира - разходи за спешно изготвяне на проекти за неотложни възстановителни работи и на	17 500					17 500	
Презоазитни съоръжения							
Подпорни стени за укрепване на улица до р. Бъзовица, с. Габровци- разходи за спешно изготвяне на проекти за неотложни възстановителни работи	18 500					18 500	
Път VTR 2016 Нацовци-Големените, селачище - разходи за спешно изготвяне на проекти за неотложни възстановителни работи	17 750					17 750	
Път с. Райковци-Целераните, селачище - разходи за спешно изготвяне на проекти за неотложни възстановителни работи	10 500					10 500	
5219 Придобиване на други ДМА	9 900	0	0	0	0	9 900	0
Осигуряване на възможност за достъп до телевизионни услуги на лица със специфични социални потребности в населените места, които не са покрити с цифров ефирен сигнал	9 900			0		9 900	0
Функция 03.Образование	161 390	0	50 000	111 390	0	0	0
5203 Придобиване на др. оборудване машини и съоръжения	161 390	0	50 000	111 390	0	0	0
Обновяване на съоръжения за детски площадки на детски градини и ясли	120 000		50 000	70 000			
Изграждане на газова инсталация и газификация на котелно помещение в СОУ "Вела Благоева"	41 390			41 390			
Функция 04.Здравеопазване	5 396 642	0	0	0	5 396 642	0	0
5203 Придобиване на др. оборудване машини и съоръжения	3 754 979	0	0	0	3 754 979	0	0

КАПИТАЛОВИ РАЗХОДИ ПО ИЗТОЧНИЦИ НА ФИНАНСИРАНЕ:									
НАИМЕНОВАНИЕ НА ОБЕКТИТЕ	ВСИЧКО ПЛАН 2014	Целева субсидия	Приватизация	Собствени бюджетни средства	Сметки за средства от Европейския съюз	Преходътъци от трансфери м/у бюджета и ЦЕ	Други извънбюджетни средства		
Реконструкция и обноваване на здравната инфраструктура на Комплексен онкологичен център – Велико Търново", №BG161PO001/1.1-11/2011/018	3 754 979			0	3 754 979				
5206 Инфраструктурни обекти	1 641 663		0	0	1 641 663	0	-0		
Реконструкция и обноваване на здравната инфраструктура на Комплексен онкологичен център – Велико Търново", №BG161PO001/1.1-11/2011/019	1 641 663				1 641 663				
Функция 05 Социално осигуряване	576 384								
подпомагане и грижи	78 600			78 600			198 570		
5202 Придобиване на сгради	78 600			78 600			0		
Свързване на сгради с мрежите на експлоатационните дружества и част от вертикалната планировка	78 600		78 600				0		
5203 Придобиване на др. оборудване машини и съоръжения	283 214		0	16 060	277 154	0	0		
Изграждане на подход за инвалидни колички Дневен център за деца с увреждания	1 168			1 168					
Изграждане на пожароизпитателна инсталация в Дом за стари хора "Венета Ботева" гр. В. Търново	14 892			14 892					
„Изграждане и функциониране на три Центъра за настаняване от семеен тип на територията на град Велико Търново", ДБФП №BG161PO001/1.1-12/2011/014	277 154				277 154				
5205 Придобиване на стопански инвентар	6 000		0	6 000		0	0		
Обавеждане и оборудване на Център за настаняване от семеен тип за лица с умствена изостаналост, гр. В. Търново, ул. "Н. Габровски" №49	6 000			6 000		0			
5206 Инфраструктурни обекти	198 570		0	0	0	0	198 570		
Пенсионерски клуб – кв. "Чолаковци"	198 570					0	198 570		


КАПИТАЛОВИ РАЗХОДИ ПО ИЗТОЧНИЦИ НА ФИНАНСИРАНЕ:									
НАИМЕНОВАНИЕ НА ОБЕКТИТЕ	ВСИЧКО ПЛАН 2014	Целева субвенция	Приватизация	Собствени бюджетни средства	Сметки за средства от Европейския съюз	Прех.остатъци от трансфери м/у бюджета и ЦС	Други извънбюджетни средства		
функция 06 Жилищно строителство, Б К С и олазване околната среда	30 260 013	480 495	212 199	187 634	28 818 343	313 972	247 370		
5205 Придобиване на стопански инвентар	34 800	0	0	34 800	0	0	0		
Стопански инвентар за нуждите на ОП "Зелени системи"	34 800			34 800		0			
5206 Инфраструктурни обекти	30 225 213	480 495	212 199	152 834	28 818 343	313 972	247 370		
Възрожденска къща ул. "Крайбрежна"	2 600			2 600					
Кметско наместничество село Гелеманите, Община Велико Търново - водоснабдяване на селата Малчовци и Върлинка	200 000					0	200 000		
Изработване на проект за канализация на с. Беляковец	11 880			11 880					
Кметско наместничество село Габровци, Община Велико Търново - ремонт на пътни участъци село Габровци - село Димитровци, село Габровци - село Шодковци, село Габровци - село Деветаци	18 000					0	18 000		
Изграждане на отводнителен окоп в началото на с. Беляковец	25 000			0			25 000		
Проектно проучване за пречиствателна станция за битови отпадъчни води за 1000									
ЕЖ на с. Присово	1 700			1 700					
Реконструкция Улична мрежа	530 100	480 495	49 605						
Демонтажни и строително - монтажни работи на улица "П. Типографев" №29 и №31 гр. В. Търново	4 370					0	4 370		
Изграждане на водосток до брда на река Енявица, на пътя за с. Тървовци и Бойчови колиби	11 473			11 473					
Изграждане на регионална система за управление на отпадъците в регион "Велико Търново" ДБФП№DIR-5112122-S013	27 835 103				27 835 103				
"Трад Велико Търново - зелена и достъпна балканска столица на културния туризъм" ДБФП №BG161PO001/1.4-09/2012/014	983 240				983 240				

КАПИТАЛОВИ РАЗХОДИ ПО ИЗТОЧНИЦИ НА ФИНАНСИРАНЕ :							
НАИМЕНОВАНИЕ НА ОБЕКТИТЕ	ВСИЧКО ПЛАН 2014	Целева субсидия	Приватизация	Собствени бюджетни средства	Сметки за средства от Европейския съюз	Прех.остатъци от трансфери м/у бюджета и ЦЕ	Други извънбюджетни средства
Ремонтни и рехабилитационни дейности на засегнати части от улична мрежа съобразно реализация на проект с Европейско финансиране	313 972			0		313 972	0
Ветринци - благоустройствени дейности /гробещ парц/	1 402			1 402			
Реконструкция улична мрежа на територията на кметствата и кметските наместничества на територията на Община Велико Търново, в т.ч.:							
262 810	0	147 810	115 000	0			0
Арбанаси	8 650		4 650	4 000			
Балван	8 650		4 650	4 000			
Беляковец	8 650		4 650	4 000			
Буковец	4 650		2 650	2 000			
Велчево	4 650		2 650	2 000			
Ветринци	4 650		2 650	2 000			
Водолей	8 650		4 650	4 000			
Дичин	9 150		5 150	4 000			
Емен	4 650		2 650	2 000			
Кълиново	5 650		3 650	2 000			
Леденик	8 650		4 650	4 000			
Малки чифлик	5 650		3 650	2 000			
Миждя	3 650		3 650	2 000			
Момин сбор	4 650		2 650	2 000			
Никоп	6 650		3 650	3 000			
Ново село	8 650		4 650	4 000			
Плаково	5 650		3 650	2 000			
Прихово	8 650		4 650	4 000			
Пушево	4 650		2 650	2 000			
Пушево	8 650		4 650	4 000			
Пчелице	8 650		4 650	4 000			
Русала	6 650		3 650	3 000			
Хотница	6 650		3 650	3 000			
Шереметя	10 210		6 210	4 000			
Шемшево	8 650		4 650	4 000			
Церова кория	8 650		4 650	4 000			
Войнека	4 650		2 650	2 000			
Вонеща вода	6 650		3 650	3 000			
Вългавци	4 650		2 650	2 000			
Габровци	4 650		2 650	2 000			
Големаните	4 650		2 650	2 000			
Райковци	4 650		2 650	2 000			
Ялово	4 650		2 650	2 000			
Килфареве	11 650		6 650	5 000			
Дебелец	11 650		6 650	5 000			
Ресен	10 650		6 650	4 000			
Самоводене	18 000		9 000	9 000			

КАПИТАЛОВИ РАЗХОДИ ПО ИЗТОЧНИЦИ НА ФИНАНСИРАНЕ :							
НАИМЕНОВАНИЕ НА ОБЕКТИТЕ	ВСИЧКО ПЛАН 2014	Целева субвенция	Приватизация	Собствени бюджетни средства	Сметки за средства от Европейския съюз	Преходът от трансфери на бюджета и ЦБ	Други извънбюджетни средства
Реконструкция улична мрежа на територията на кметствата и кметските наместничества на територията на Община Велико Търново, преходен остатък от 30% от продажби на общинско имущество	23 563	0	14 784	8 779	0	0	0
Дебелец	1 593			1 593			
Самоводене	2 340			2 340			
Пчелище	3 444		3 444				
Кълиново	2 102			2 102			
Русая	11 340		11 340				
Габровци	1 717			1 717			
Малки Чирлик	1 027			1 027			
Функция 07 Почивно дело, култура, религиоз. дейности	898 952	0	0	13 610	1 600	781 314	102 428
5201 Придобиване на компютри и хардуер	3 100	0	0	1 500	1 600	0	0
РНБ "П.Р.Славейков" - лаптоп	1 600				1 600		
Компютри и хардуер за нуждите на Художествена галерия	1 500			1 500			
5202 Придобиване на сгради	89 150	0	0	0	0	0	89 150
Дялово участие за изграждане на православен храм "Възкресение Христово" гр. В. Търново	89 150						89 150
5203 Придобиване на др. оборудване машини и съоръжения	16 778	0	0	3 500	0	0	13 278
Климатични системи за нуждите на ОП "Спортни имоти"	3 500			3 500			
Система "Индивидуален екскурзовод" за нуждите на Мултимедиялен център	13 278						13 278
5206 Инфраструктурни обекти	781 314	0	0	0	0	781 314	0
ПИП "Растеж и устойчиво развитие на регионите" - Реконструкция и модернизация на ирлалното поле и лекоатлетическата писта на стадион "Ивайло" гр. В. Търново - II етап	781 314					781 314	0
5219 Придобиване на други ДМА	8 610	0	0	8 610	0	0	0

КАПИТАЛОВИ РАЗХОДИ ПО ИЗТОЧНИЦИ НА ФИНАНСИРАНЕ :							
НАИМЕНОВАНИЕ НА ОБЕКТИТЕ	ВСИЧКО ПЛАН 2014	Целева субсидия	Приватизация	Собствени бюджетни средства	Сметки за средства от Европейския съюз	Преходът от трансфери от бюджета и ЦБ	Други извънбюджетни средства
Гримьорни и санктарен възел за Летен театър в парк "Марно поле"	8 610			8 610		0	
Функция 08 Икономически дейности и услуги	190 000	0	0	0	0	0	190 000
5202 Придобиване на сгради	190 000	0	0	0	0	0	190 000
Изграждане на гръмот за бездомни животни	190 000					0	190 000
5300 НМДА Придобиване на НМДА	107 901	0	36 400	25 371	0	0	46 130
Функция 01 Общи държавни служби	23 130	0	0	0	0	0	23 130
5301- Придобиване на програмни продукти и лицензи за програмни продукти	23 130	0	0	0	0	0	23 130
Софтуерна платформа за управление на бизнес процеси и електронни документи Архимед	3 130						3 130
При внедряване на софтуерна платформа Архимед - необходима интеграция с платформата e-Община Велико Търново, платформа "Matеus" и платформа "Архимед"	20 000						20 000
Функция 06 Жилищно строителство, Б К и олаване околната среда	68 000	0	36 400	13 600	0	0	18 000
5301- Придобиване на програмни продукти и лицензи за програмни продукти	18 000	0	0	0	0	0	18 000
Софтуер за визуализация на Общ устройствен план на Община Велико Търново	18 000						18 000
5309- Придобиване на други НМДА	50 000	0	36 400	13 600	0	0	0
ПУП-ПЗ-ПМ № 000583.38.10 (17.608дка) с. Арбанаси	14 000		7 000	7 000			
ПУП-ПЗ-ПМ № 000583.38.11(57.179дка) с. Арбанаси	17 000		17 000				
ПУП-ПЗ Конна база с. Арбанаси	19 000		12 400	6 600			
Функция 07 Почивно Дело, култура, религиоз. дейности	5 000	0	0	0	0	0	5 000

НАИМЕНОВАНИЕ НА ОБЕКТИТЕ	КАПИТАЛОВИ РАЗХОДИ ПО ИЗТОЧНИЦИ НА ФИНАНСИРАНЕ :						Други извънбюджетни средства
	ВСИЧКО ПЛАН 2014	Целева субвенция	Приватизация	Собствени бюджетни средства	Сметки за средства от Европейския съюз	Преходътъци от трансфери от бюджета и ЦЕ	
5309- Придобиване на други Н.М.Д.А	5 000	0	0	0	0	0	5 000
Проектиране на ПУП за оформяне на площад и паркинг към Църквата "Св. Димитър" Функция 08 Икономически дейности и услуги	5 000	0	0	0	0	0	5 000
5309- Придобиване на други Н.М.Д.А	11 771	0	0	11 771	0	0	0
Изработване на гористоплански план на горите, собственост на Община Велико Търново	11 771	0	0	11 771	0	0	0
	11 771			11 771		0	0



НИКОЛАЙ АШИКОВ
 ПРЕДСЕДАТЕЛ
 ОБЩИНСКИ СЪВЕТ

ПРИЛОЖЕНИЕ №20

ПЛАН-СМЕТКА
ЗА ПРИХОДИТЕ И РАЗХОДИТЕ НА РИМ – ВЕЛИКО ТЪРНОВО
ПО ЧЛ. 12, АЛ. 10 ОТ ЗАКОНА ЗА КУЛТУРНОТО НАСЛЕДСТВО ЗА 2015 Г.

ОБЕКТ	ПРИХОД В ЛВ.	КОНСЕРВАЦИОННО-РЕСТАВРАЦИОННИ ДЕЙНОСТИ	СУМА В ЛВ.	ДЕЙНОСТИ ПО ОПАЗВАНЕ И ПОПУЛЯРИЗИРАНЕ	СУМА В ЛВ.
АМР "ЦАРЕВЕЦ"	500 000	1. Аварийна консервация и реставрация на пространството от Първа порта до Трета порта с ранновизантийска базилика			
		Подмяна на моста над "Сечената скала" с нова конструкция			
		Укрепване и префугиране зидарията на Първа порта			
		Частична подмяна на уличната настилка от калдъръм – 1000 кв.м			
		Укрепване горната част на парапетните зидове			
		Префугиране оригиналният зид отляво, след Трета порта	48 000		
		Укрепване и фугиране на оригиналните зидове на ранновизантийската базилика и средновековните казарми			
		Подмяна на дървените сантрачи			
		Частична подмяна на настилките			
		Подмяна покритията на гробницата и пещта за стъкло			
		Укрепване пропуканите и пропадащи зидове	50 000		
		Конструктивен проект	10 000		
		2. Южна напречна крепостна стена с кула			
		Възстановяване на бетоновото покритие и имитативната настилка			

ЗАТВОРНИЧЕСКИ РАБОТИЛНИЦИ, В КОИТО СЕ ПОМЕЩАВА "ЛКР" И МУЗЕЙ "НОВА ИСТОРИЯ"					"Керамика"	6 000
					Частична подмяна на керемиди сграда "Затвор"	3 000
					Частична подмяна на покрив на сграда "Нова история"	2 000
					Изолiranje на влага към фондохранилища	2 000
МУЗЕЙ "ВЪЗРАЖДАНЕ И УЧРЕДИТЕЛНО СЪБРАНИЕ"	5 000				Частично обновяване на експозиция във връзка със 100 г. от началото на I световна война.	63 000
	35 000		Не се предвиждат			
					Оборудване на дело "Оръжейна"	5 000
					Освежаване на амортизираните тоалетни	18 000
СГРАДИ ОБЩИНСКА СОБСТВЕНОСТ ИСТОРИЧЕСКИ ЦЪРКВИ ВЪВ В. ТЪРНОВО	35 000					23 000
				СМР включващи вътрешна изолация, боядисване и други дейности, свързани с експозиции		
				Дейности по поддръжката на средновековните и късносредновековните църкви във Велико Търново		
				Осъвременяване и рехабилитация на подходите към църквите в кв. Асенев		
ПОДХОДИ КЪМ ЦЪРКВИ КВ. АСЕНОВ						
ЦЪРКВА "СВ. ПЕТЪР И ПАВЕЛ" ЦЪРКВА "СВ. ГЕОРГИ", КВ. АСЕНОВ					Поддръжка двора	1 000
	(вкл. към "Велика лавра")			1 000		
ЦЪРКВА "СВ. ДИМИТЪР СОЛУНСКИ", КВ. АСЕНОВ						1 000
				55 000	Национално честване на 830 г. от обявяването на въстанието на Петър и Асен	10 000
				1 000	Сборник научни изследвания	8 000

		Възстановяване покритие на ограден зид	1 000			
АРХЕОЛОГИЧЕСКИ МУЗЕЙ	10 000	Адаптиране на зала за временни изложби	57 000			18 000
		Ремонт на покрив	75 000			0
	10 000		100 000			
ЦЪРКВА "РОЖДЕСТВО ХРИСТОВО", С. АРБАНАСИ	85 000	Импрегниране дървени детайли на църква, килия и ограден зид	1 500			0
		Изнасяне на депонирана пръст от стари археологически проучвания	4 000			
		Частична подмяна на керемиди - покрив	15 000			
	85 000		20 500			0
ЦЪРКВА "СВ. АРХАНГЕЛИ МИХАИЛИ ГАВРАИЛ", С. АРБАНАСИ	30 000	Частична подмяна на покрива на църквата	10 000		Насочващи и информационни табели	2 000
		Реставрация на оградни зидове	17 000		Освобождаване на параклиса от складиранияте стенописи и преизсяването им другаде	1 000
		Реставрация на килия	30 000		Поддръжка 8 дка дворна площ	3 000
		Направа на тоалетна за посетители	10 000		Фестивал на камерната музика "Arbanassi summer music"	10 000
ЦЪРКВА "СВ. ДИМИТЪР", С. АРБАНАСИ	30 000		67 000			16 000
		Реставрация камбанария	3 000			
			3 000			
ЦЪРКВА "СВ. АТАНАСИЙ", С. АРБАНАСИ		Не се предвиждат дейности				0
			0			
			0		Насочващи и информационни табели	1 000
МУЗЕЙ "КОНСТАНЦАЛИ ЕВА КЪЩА" и "ХАДЖИИЛИЕВА КЪЩА", С. АРБАНАСИ	40 000					
		Подмяна керемиди покрив	4 000		Поддръжане на дворни пространства	1 000
		Възстановяване на зидове	17 000			
АР "НИКОПОЛИС	40 000		21 000			2 000
	5 000					

АД ИСТРУМ", С. НИКОЛ	5 000		0	0
МУЗЕЙ "КЪЩА НА ФИЛИП ТОТЮ", С. ВОНЕЦА ВОДА	2 000	Частична подмяна покрив	1 000	Честване годишнина от рождението на войводата
	2 000		1 000	Поддръжка дворно пространство
МУЗЕЙ - КИЛИФАРЕВО	1 000	Отстраняване влага - дренаж	2 000	
		Мазилки - 10 кв.м	700	
		Пропадане - укрепване	1 300	
		Частична подмяна на керемиди покрив	3 000	
		Импрегнирване дървени детайли	3 000	
	1 000		10 000	0
МУЗЕЙ КОМПЛЕКС „ВЕЛИКА ЛАВРА”	30 000	Подмяна парково осветление	10 000	Информационна касета
	35 000		10 000	1 400
				1 400

Общо разход:
752 400 лв.


Общо приход:
753 000 лв.



НИКОЛАЙ АШИКОВ
ПРЕДСЕДАТЕЛ
ОБЩИНСКИ СЪВЕТ

ФИНАНСОВИ ПОКАЗАТЕЛИ ЗА КОНТРОЛИРАНИТЕ ОТ ОБЩИНАТА ЛИЦА, КОИТО ПОПАДАТ В ПОДСЕКТОР "МЕСТНО УПРАВЛЕНИЕ"

Наименование на търговското дружество-ЕООД	2015 година /хил.лв./		Печалба/Загуба
	Разходи 2015г.	Приходи 2015 г.	
"ЦПЗ-Велико Търново" ЕООД	1 422	1 429	7
"СБАЛПФЗ "Д-р Трейман" ЕООД	778	862	84
"Инвестстрой 92" ЕООД	286	288	2
"КОЦ-Велико Търново" ЕООД	7 529	7 545	16
"Обредни дейности" ЕООД	337	345	8
"ОДП" ЕООД	656	666	10
"Цареград Търнов" ЕООД	1 070	1 100	30
"ЦКВЗ-Велико Търново" ЕООД	204	205	1
"МЦРСМ I" ЕООД	406	410	4
ВСИЧКО:	12 688	12 850	162



НИКОЛАЙ АШИКОВ
ПРЕДСЕДАТЕЛ
ОБЩИНСКИ СЪВЕТ

МАКЕТ ЗА АКТУАЛИЗИРАНА БЮДЖЕТНА ПРОГНОЗА ЗА ПЕРИОДА 2015-2017 г. НА ПОСТЪПЛЕНИЯТА ОТ МЕСТНИ ПРИХОДИ И НА РАЗХОДИТЕ ЗА МЕСТНИ ДЕЙНОСТИ

ВЕЛИКО ТЪРНЕВО

(наименование на разпоредителя с бюджет)

Велико Търново

(наименование на първоначалния разпоредител с бюджет)

за периода от
01.01.2014 г. до
31.12.2017 г.
2014 2017
3601

		(в лева)					
КК	код	НАИМЕНОВАНИЕ НА ПРИХОДИТЕ	I ПРИХОДИ				
			Създаден отчет	Бюджет	Прогноза	Прогноза	Прогноза
			2013	2014	2015	2016	2017
01							
01-00		Данък върху доходите на физическите лица:	0	187 000	187 000	200 000	200 000
	01-03	срокотворен годишен (настъпващ) данък		187 000	187 000	200 000	200 000
13-00		Имулостен и други местни данъци:	0	30 286 000	10 286 000	11 278 220	11 285 000
	13-01	данък върху недвижимите имоти		5 000 000	5 000 000	4 000 000	5 000 000
	13-02	данък върху превозните средства		2 700 000	2 700 000	2 500 000	2 400 000
	13-04	данък при придобиване на имущество по дарение и обменен начин		2 426 000	2 420 000	3 598 220	3 400 000
	13-06	туристически данък		166 000	166 000	180 000	185 000

20-00 Други приходи		1 000	1 000	1 000	1 000
24-00	Приходи и приходи от собственост	0	4 704 200	3 088 000	4 777 200
24-04	нетни приходи от продажби на услуги, стоки и продукция		2 600 000	2 800 000	2 600 000
24-05	приходи от лизинг на имущество		1 708 000	1 760 000	1 800 000
24-06	приходи от продажба на земя		234 200	250 000	234 200
24-07	приходи от дивиденди		20 000	20 000	22 000
24-08	приходи от дивиденди по текущи банкови сметки		93 000	150 000	101 000
24-09	приходи от лизинг по срочни депозити		49 000	100 000	20 000
27-00	Общиински такси	0	7 839 200	8 386 000	7 948 200
27-01	за ползване на детски градини		910 000	960 000	910 000
27-02	за ползване на детски ясли и други по здравеопазването		266 000	310 000	266 000
27-04	за ползване на дълготрайни социални настрани и други общински социални услуги		154 000	200 000	200 000
27-07	за билетни отстъпки		5 600 000	6 100 000	5 600 000
27-08	за ползване на общински и други по образованието		4 200	4 200	4 200
27-10	за технически услуги		364 000	350 000	394 000
27-11	за административни услуги		374 000	300 000	405 000
27-15	за отпущане на гроби-места		21 000	20 000	23 000
27-17	за прикормване на куче		6 000	6 000	6 000
27-29	други общински такси		140 000	140 000	140 000
28-00	Гроби, санкции и наказателни такси	0	500 000	900 000	500 000
28-02	гроби, санкции, изостойби, наказателни такси, обезщетения и вачети		100 000	300 000	100 000
28-09	наказателни такси за данъци, мита и осигурителни взноски		400 000	600 000	400 000
36-00	Други недвижими приходи	0	260 000	260 000	100 000
36-19	други недвижими приходи		260 000	260 000	100 000
40-00	Постъпления от продажба на нефинансови активи (без 40-71)	0	911 000	600 000	810 000
40-22	постъпления от продажба на земя		300 000	180 000	200 000
40-24	постъпления от продажба на транспортни средства		1 000		
40-39	постъпления от продажба на нематериални дълготрайни активи		60 000	60 000	60 000
40-49	постъпления от продажба на земя		550 000	440 000	550 000
41-00	Приходи от концесии		156 000	156 000	169 000
99-99	I. ОБЩО ПРИХОДИ	0	24 844 400	25 856 000	25 783 620
					25 789 400

МАКЕТ ЗА АКТУАЛИЗИРАНА БЮДЖЕТНА ПРОГНОЗА ЗА ПЕРИОДА 2015-2017 Г. НА ПОСТЪПЛЕНИЯТА ОТ МЕСТНИ ПРИХОДИ И НА РАЗХОДИТЕ ЗА МЕСТНИ ДЕЙНОСТИ

за периода от Др
1.1.2014 31.12.2017

ВЕЛИКО ТЪРНОВО

(наименование на разпоредителя с бюджет)

2017

Велико Търново

(наименование на първоначалния разпоредител с бюджет)

код: 5401

(по ЕВК)

(в лева)

II. РАЗХОДИ - РЕКАПИТУЛАЦИЯ ПО ПАРАГРАФИ И ПОДПАРАГРАФИ		Отчет	Бюджет	Проектобюджет	Прогноза	Прогноза
58	код-58	2013	2014	2015	2016	2017
	02:					
	01-00					
	01-00	0	2 874 894	3 334 200	3 422 389	3 737 784
	01-01	0	2 874 894	3 334 200	3 422 389	3 737 784
	02-00	0	253 592	409 406	337 735	346 238
	02-01	0	0	0	5 200	5 200
	02-02	0	210 392	327 371	286 960	294 470
	02-08	0	41 200	80 035	42 575	43 568
	02-09	0	2 000	2 000	3 000	3 000
	05-00	0	543 979	639 222	643 096	702 581
	05-51	0	353 659	398 972	423 971	463 395
	05-60	0	146 050	175 892	170 527	186 076
	05-80	0	44 270	64 358	48 598	53 110
	10-00	0	15 342 062	19 099 355	16 774 673	16 843 968
	10-11	0	909 000	1 099 432	1 081 021	1 119 014
	10-13	0	1 840	5 700	2 265	2 331
	10-13	0	160 352	98 825	236 307	238 667
	10-14	0	22 050	15 600	23 252	23 900
	10-15	0	952 048	1 064 662	1 303 860	1 357 339
	10-16	0	2 760 354	3 447 660	3 693 723	3 851 632
	10-20	0	9 119 598	11 848 392	8 200 465	7 944 225
	10-30	0	84 500	101 100	758 450	794 600
	10-51	0	60 294	66 250	60 402	61 472
	10-52	0	15 000	20 000	20 000	20 000

10-62	разходи за застраховки	0	110 518	121 450	128 830	132 831
10-63	такси ангажиamenti по заеми	0	10 000	10 000	6 000	6 000
10-69	други финансови услуги	0	2 000	2 000	0	0
10-91	други разходи за СБКО (тука са отчитат разходите за СБКО, неочетени по други позиции на ЕБК)	0	161 778	92 454	184 544	194 832
10-92	разходи за договорни санкции и неустойки, съдебни обезщетения и разноски	0	0	0	170	180
10-98	други разходи, некалсифицирани в другите параграфи и подпараграфи	0	972 530	1 105 800	1 075 384	1 099 945
19-00	Платени данъци, такси и административни санкции	0	411 570	172 763	285 336	288 381
19-01	платени данъци, такси, наказателни лихви и административни санкции	0	0	30 667	10 067	10 112
19-01	платени общински данъци, такси, наказателни лихви и административни санкции	0	411 570	142 098	275 269	278 269
22-00	Разходи за лихви по заеми от страната	0	192 500	45 000	100 000	100 000
22-01	Разходи за лихви по заеми от банки в страната	0	192 500	45 000	100 000	100 000
29-00	Други разходи за лихви	0	128 681	123 000	130 000	130 000
29-01	Други разходи за лихви към местни лица	0	128 681	123 000	130 000	130 000
42-00	Текущи трансфери, обезщетения и помощи за домакинствата	0	8 575	8 575	5 000	5 000
42-14	обезщетения и помощи по решение на общинския съвет	0	8 575	8 575	5 000	5 000
46-00	Разходи за членски внос и участие в нетърговски организации и дейности	0	75 000	50 000	75 000	75 000
51-00	Основен ремонт на дълготрайни материални активи	0	560 150	837 807	948 150	948 150
52-00	Придобаване на дълготрайни материални активи	0	2 240 446	2 037 724	1 102 269	1 132 326
52-01	придобиване на машини и зарбур	0	10 000	0	10 000	10 000
52-02	придобиване на земя	0	136 196	0	0	0
52-03	придобиване на друго оборудване, машини и съоръжения	0	52 160	53 500	12 269	12 326
52-04	придобиване на транспортни средства	0	85 000	0	0	0
52-05	придобиване на стопански инвентар	0	0	34 800	0	0
52-06	изграждане на инфраструктурни обекти	0	1 957 090	1 940 814	1 080 000	1 130 000
52-09	придобиване на други ДМА	0	0	8 610	0	0
53-00	Придобиване на нематериални дълготрайни активи	0	79 994	61 771	370 000	370 000
53-01	придобиване на програмни продукти и лицензи за програмни продукти	0	18 000	0	20 000	20 000
53-09	придобиване на други нематериални дълготрайни активи	0	61 994	61 771	350 000	350 000

00.50	Средств неопределенных и условных разном	0	196 750	0	196 750	196 750
22-22	И. ОБЩО РАЙОННИ РЕКАВИТУВАЦИИ	0	22 869 193	26 839 025	24 350 358	24 856 178

МАКЕТ ЗА АКТУАЛИЗИРАНА БЮДЖЕТНА ПРОГНОЗА ЗА ПЕРИОДА 2015-2017 г. НА ПОСТЪПЕНИЦАТА ОТ МЕСТНИ ПРИХОДИ И НА РАЗХОДИТЕ ЗА МЕСТНИ ДЕЙНОСТИ

ВЕЛИКО ТЪРНОВО

(наименование на разпоредителен бюджет)

Велико Търново

(наименование на първоначалния разпоредителен бюджет)

за периода от

1.1.2014

до

31.12.2017

2017

№№:

5461

(по ББС)

(в лева)

Кл.	код-99	III. ТРАНСФЕРИ - РЕКАПИТУЛАЦИЯ	Отчет	Бюджет	Проектобюджет	Прогноза	Прогноза
			2013	2014	2015	2016	2017
		03					
		A) ТРАНСФЕРИ					
31-00		Трансфери между бюджета на бюджетните организации и ЦБ (нето)	0	3 135 000	3 252 500	3 135 000	3 135 000
	31-02	общо изчислителни субидии и други трансфери за местни дейности от ЦБ за общини (*)		1 947 300	1 966 000	1 947 300	1 947 300
	31-03	получени от общини целеви субидии от ЦБ за капиталови разходи (*)		1 187 700	1 286 500	1 187 700	1 187 700
01-00		Трансфери между бюджетите (нето)	0	-86 400	-86 400	-86 400	-86 400
	01-01	трансфери между бюджетите - получени трансфери (*)			20 000		
	01-02	трансфери между бюджетите - предоставени трансфери (*)		-86 400	-86 400	-86 400	-86 400
62-00		Трансфери между бюджетите и сметки за средства от ЕС (нето)	0	-4 000 000	-5 637 939	0	-500 000
	62-01	получени трансфери (*)		-4 000 000			-500 000
	62-02	предоставени трансфери (*)			-5 637 939		

99-99	III. ОБЩО	0	-951 400	-2 451 839	3 048 600	2 548 600
88	код-88 04:					
	Б) ВРЕМЕННИ БЕЗЛИКВЕННИ ЗАЕМИ					
76-00	Временни безликовни заеми между бюджети и сметки за средствата от ЕС (нето)		-2 366 077	1 281 809		-500 000
78-00	Временни безликовни заеми от/за държавни предприятия и други сметки, включени в консолидираната финансова програма (нето)	0	-873 345	0	0	0
78-33	Временни безликовни заеми от/за сметки за чужди средства (нето)		-873 345			
99-99	IV. ОБЩО	0	-3 239 422	1 281 809	0	-500 000

МАКЕТ ЗА АКТУАЛИЗИРАНА БЮДЖЕТНА ПРОГНОЗА ЗА ПЕРИОДА 2013-2017 г. НА ПОСТЪПЛЕНИЯТА ОТ МЕСТНИ ПРИХОДИ И НА РАЗХОДИТЕ ЗА МЕСТНИ ДЕЙНОСТИ

ВЕЛИКО ТЪРНОВО

(наименование на разпоредителя с бюджет)

за периода от 01.01.2014 до 31.12.2017

2017

Валутен Търново

(наименование на персонифицирания разпоредител с бюджет)

код: 5401

(от ЕБВ)

	V. ДЕФИЦИТ / ИЗЛИШЪК = * I (раздел) - II (раздел - рекапитулацията от всички дейности) - III (раздел - рекапитулации от всички трансфери)	(в лева)				
		Отчет 2013	Бюджет 2014	Проектобюджет 2015	Прогноза 2016	Прогноза 2017
06.1	99-99	0	-2 214 615	-2 153 055	4 481 822	2 981 822

МАКЕТ ЗА АКТУАЛИЗИРАНА БЮДЖЕТНА ПРОГНОЗА ЗА ПЕРИОДА 2015-2017 г. НА ПОСТЪПЛЕНИЯТА ОТ МЕСТНИ ПРИХОДИ И НА РАЗХОДИТЕ ЗА МЕСТНИ ДЕЙНОСТИ

ВЕЛИКО ТЪРНОВО

(наименование на разпоредителя с бюджет)

Велико Търново

(наименование на първостепенния разпоредител с бюджет)


за периода от
1.1.2014 до
31.12.2017
2017

код: 5401

(по ЕБК)

		(в лева)					
§§	под-§§	VI. ОПЕРАЦИИ С ФИНАНСОВИ АКТИВИ И ПАСИВИ - ПОЗИЦИИ	Отчет	Бюджет	Проектобюджет	Прогноза	
		НАИМЕНОВАНИЕ НА ПАРАГРАФИТЕ И ПОДПАРАГРАФИТЕ	2013	2014	2015	2016	2017
	06;						
72-00		Предоставена временна финансова помощ (нето)	0	12 000	2 000	0	0
	72-02	възстановени суми по временна финансова помощ (+)		12 000	2 000		
83-00		Земеи от банки и други лица в страната - нето (+/-)	0	5 408 446	983 616	-3 630 440	-2 130 440
	83-11	получени краткосрочни земеи от банки в страната (+)		2 400 000	2 400 000	2 400 000	2 400 000
	83-21	погашения по краткосрочни земеи от банки в страната (-)		-2 400 000	-2 400 000	-3 600 000	-2 400 000
	83-22	погашения по дългосрочни земеи от банки в страната (-)		-730 440	-730 440	-730 440	-730 440
	83-71	получени краткосрочни земеи от други лица в страната (+)		6 069 443	5 000 000		
	83-72	получени дългосрочни земеи от други лица в страната (+)		3 500 000	3 548 191		
	83-81	погашения по краткосрочни земеи от други лица в страната (-)		-3 430 557	-5 699 526		
	83-82	погашения по дългосрочни земеи от други лица в страната (-)			-1 134 609	-1 700 000	-1 400 000
90-00		Приватизация (+)		329 670	566 969	329 670	329 670
93-00		Друго финансиране - нето (+/-)	0	-1 206 242	-1 042 804	0	0
	93-17	задания по финансов лизинг и търговски кредит (+)		75 000			
	93-18	погашения по финансов лизинг и търговски кредит (-)		-20 000			
	93-36	друго финансиране - операции с активи - предоставени временни депозити и гаранции на други бюджетни организации (+)			-1 042 804		
	93-39	друго финансиране - операции с пасиви (+/-)		-1 261 242			
95-00		Депозити и средства по сметки - нето (+/-) (този параграф се използва и за наличностите на ЦБ в БНБ)	0	3 036 563	5 699 299	0	0
	95-01	остатък в левове по сметки от предходния период (+)			2 950 791		
	95-02	остатък в левове равностойност по валутни сметки от предходния период (+)		52 356	51		
	95-03	остатък в левове по срочни депозити от предходния период (+)		3 877 360	2 922 084	715 688	715 688
	95-09	наличности в левове по срочни депозити в края на периода (-)		-893 153	-173 627	-715 688	-715 688
	95-99	VII. ОБЩО ОПЕРАЦИИ С ФИНАНСОВИ АКТИВИ И ПАСИВИ	0	7 580 437	6 209 080	-3 300 770	-1 800 770
		Контрола (дефицит/излишък/финансиране)	0	5 365 822	4 056 025	1 181 052	1 181 052

НИКОЛАЙ АШКОВ
ПРЕДСЕДАТЕЛ
ОБЩИНСКИ СЪВЕТ



ПРИЛОЖЕНИЕ 22

МАКЕТ ЗА АКТУАЛИЗИРАНА БЮДЖЕТНА ПРОГНОЗА ЗА ПЕРИОДА 2015-2017 г. НА ПОСТЪПЛЕНИЯТА ОТ

ВЕЛИКО ТЪРНОВО

(наименование на разпоредителя с бюджет)

Велико Търново

(наименование на първостепенния разпоредител с бюджет)

за периода от
1.1.2014 до
31.12.2017
2017

код: 5401

(по ЕБК)

		(в лева)					
§§	под-§§	II.1. РАЗХОДИ ПО ГРУПИ	Годишен отчет	Бюджет	Проектобюджет	Прогноза	
		НАИМЕНОВАНИЯ НА ПАРАГРАФИТЕ И ПОДПАРАГРАФИТЕ	2013	2014	2015	2016	2017
	02;						
	101	← ГРУПА - код по ЕБК					
		Изпълнителни и законодателни органи (наименование на групата)					
01-00		Заплати и възнаграждения за персонала, нает по трудови и служебни правоотношения	0	219 489	252 624	224 000	226 000
	01-01	заплати и възнаграждения на персонала нает по трудови правоотношения		219 489	252 624	224 000	226 000
02-00		Други възнаграждения и плащания за персонала	0	6 000	4 000	7 000	7 000
	02-02	за персонала по извънтрудови правоотношения		6 000	4 000	7 000	7 000
05-00		Задължителни осигурителни вноски от работодатели	0	39 728	49 726	41 100	41 100
	05-31	осигурителни вноски от работодатели за Държавното обществено осигуряване (ДОО)		21 192	28 600	22 000	22 000
	05-60	здравно-осигурителни вноски от работодатели		10 536	16 126	11 000	11 000
	05-80	вноски за допълнително задължително осигуряване от работодатели		8 000	5 000	8 100	8 100
10-00		Издръжка	0	1 443 861	2 204 350	2 308 047	2 339 997
	10-13	Постепен инвентар и обекто		41 400		40 050	40 050
	10-15	материали		208 000	304 520	292 782	292 925
	10-16	вода, гориво и енергия		255 700	369 700	368 529	379 108
	10-20	разходи за съпътни услуги		742 492	1 327 700	1 199 781	1 219 973
	10-30	Текущ ремонт		36 000	60 400	64 000	64 000
	10-31	командировки в страната		39 700	48 030	38 550	38 550
	10-32	краткосрочни командировки в чужбина		15 000	20 000	20 000	20 000
	10-62	разходи за застраховки		12 900	12 900	22 393	23 380
	10-91	други разходи за СБКО (тух се отчетат разходите за СБКО, изсчетовани по други позиции на ЕБК)		52 084		53 962	54 011
	10-98	други разходи, неклассифицирани в другите параграфи и подпараграфи		40 585	61 100	208 000	208 000
19-00		Платени данъци, такси и административни санкции	0	308 000	97 667	122 500	122 500
	19-01	платени държавни данъци, такси, наказателни такси и административни санкции			67	334	334
	19-81	платени общински данъци, такси, наказателни такси и административни санкции		308 000	97 600	122 166	122 166

42-00	Текущи трансфери, обезщетения и помощи за домакинствата	0	0	0	5 000	5 000
42-14	обезщетения и помощи по решение на общинския съвет				5 000	5 000
51-00	Основен ремонт на дълготрайни материални активи		12 000	15 000	100 000	100 000
52-00	Придобиване на дълготрайни материални активи	0	165 000	0	100 000	100 000
52-01	придобиване на машини и хирдур		10 000		10 000	10 000
52-02	придобиване на сгради		70 000		0	0
52-03	придобиване на друго оборудване, машини и съоръжения				10 000	10 000
52-04	придобиване на транспортни средства		85 000	0	0	0
52-06	изграждане на инфраструктурни обекти				80 000	80 000
53-00	Придобиване на нематериални дълготрайни активи	0	0	0	50 000	50 000
53-01	придобиване на програмни продукти и лицензи за програмни продукти				20 000	20 000
53-09	придобиване на други нематериални дълготрайни активи				30 000	30 000
00-98	Резерв за непредвидени и неотложни разходи		87 655		87 655	87 655
99-99	II. ОБЩО РАЗХОДИ РЕКАПИТУЛАЦИЯ	0	2 281 733	2 623 367	3 045 302	3 079 252

! на група

МАКЕТ ЗА АКТУАЛИЗИРАНА БЮДЖЕТНА ПРОГНОЗА ЗА ПЕРИОДА 2015-2017 г. НА ПОСТЪПЛЕНИЯТА ОТ

ВЕЛИКО ТЪРНОВО

(наименование на разпоредителя с бюджет)

за периода от 1.1.2014 до 31.12.2017 2017

Велико Търново

(наименование на първостепенния разпоредител с бюджет)

код: 5401 (по ЕБК)

		(в лева)					
		II.1. РАЗХОДИ ПО ГРУПИ					
§§	код-§§	НАИМЕНОВАНИЯ НА ПАРАГРАФИТЕ И ПОДПАРАГРАФИТЕ	Годишен отчет 2013	Бюджет 2014	Проектобюджет 2015	Прогноза 2016	Прогноза 2017
	02;						
	205	← ГРУПА - код по ЕБК					
		Защита на населението, управление и дейности при стихийни бедствия и аварии (наименование на групата)					
10-00	Издръжка		0	0	50 000	50 000	50 000
	10-20	разходи за външни услуги			50 000	50 000	50 000
	99-99	II. ОБЩО РАЗХОДИ РЕКАПИТУЛАЦИЯ	0	0	50 000	50 000	50 000

! на група

МАКЕТ ЗА АКТУАЛИЗИРАНА БЮДЖЕТНА ПРОГНОЗА ЗА ПЕРИОДА 2015-2017 г. НА ПОСТЪПЛЕНИЯТА ОТ

ВЕЛИКО ТЪРНОВО

(наименование на разпоредителя с бюджет)

за периода от 1.1.2014 до 31.12.2017 2017

Велико Търново

(наименование на първостепенния разпоредител с бюджет)

код: 5401 (по ЕБК)

		(в лева)					
		II.1. РАЗХОДИ ПО ГРУПИ					
§§	код-§§	НАИМЕНОВАНИЯ НА ПАРАГРАФИТЕ И ПОДПАРАГРАФИТЕ	Годишен отчет 2013	Бюджет 2014	Проектобюджет 2015	Прогноза 2016	Прогноза 2017
	02;						
	301	← ГРУПА - код по ЕБК					
		Образование (наименование на групата)					
01-00	Заплати и възнаграждения за персонала, нает по трудови и служебни правоотношения		0	170 992	168 161	181 406	186 848
	01-01	заплати и възнаграждения на персонала нает по трудови правоотношения		170 992	168 161	181 406	186 848
02-00	Други възнаграждения и плащания за персонала		0	0	86 541	0	0
	02-02	за персонала по извънтрудови правоотношения			86 541		
05-00	Задължителни осигурителни вноски от работодатели		0	30 437	39 474	33 859	35 212
	05-51	осигурителни вноски от работодатели за Държавното обществено осигуряване (ДОО)		21 340	25 594	23 082	24 005
	05-60	здравно-осигурителни вноски от работодатели		8 208	11 188	8 877	9 232
	05-80	вноски за допълнително задължително осигуряване от работодатели		889	2 692	1 900	1 975
10-00	Издръжка		0	1 665 590	2 192 127	2 449 263	2 665 604
	10-11	Храна		576 000	601 632	731 162	760 408
	10-12	Медикаменти		1 040	1 000	1 125	1 170
	10-13	Постелен инвентар и облекло		10 639	5 100	80 220	80 220
	10-14	Учебни и научно-изследователски разходи и книги за библиотеките		16 100	11 600	17 000	17 500
	10-15	материали		103 000	158 732	138 338	143 892
	10-16	вода, горива и енергия		610 500	743 500	760 000	850 000
	10-20	разходи за външни услуги		177 000	404 518	300 000	350 000
	10-30	Текущ ремонт		2 600		196 000	224 000
	10-51	командировки в страната		3 744	5 000	4 050	4 212
	10-62	разходи за застраховки		59 384	60 000	64 229	66 798

10-91	други разходи за СБКО (тук се отчитат разходите за СБКО, неотчетени по други позиции на ЕБК)		6 583	5 045	7 119	7 404
10-98	други разходи, неклассифицирани в другите параграфи и подпараграфи		99 000	196 000	150 000	160 000
19-00	Платени данъци, такси и административни санкции	0	68 120	16 120	74 000	77 000
19-81	платени общински данъци, такси, наказателни лихви и административни санкции		68 120	16 120	74 000	77 000
51-00	Основен ремонт на дълготрайни материални активи			84 000	100 000	100 000
52-00	Придобиване на дълготрайни материални активи	0	0	50 000	0	0
52-03	придобиване на друго оборудване, машини и съоръжения			50 000		
99-99	II. ОБЩО РАЗХОДИ РЕКАПИТУЛАЦИЯ	0	1 935 139	2 636 423	2 838 528	3 064 664

и на група

МАКЕТ ЗА АКТУАЛИЗИРАНА БЮДЖЕТНА ПРОГНОЗА ЗА ПЕРИОДА 2015-2017 г. НА ПОСТЪПЛЕНИЯТА ОТ

ВЕЛИКО ТЪРНОВО

(наименование на разпоредителя с бюджет)

за периода от 1.1.2014 до 31.12.2017 2017

Велико Търново

(наименование на първостепенния разпоредител с бюджет)

код: 5401 (по ЕБК)

		II.1. РАЗХОДИ ПО ГРУПИ					(в лева)	
§§	код-§§	НАИМЕНОВАНИЯ НА ПАРАГРАФИТЕ И ПОДПАРАГРАФИТЕ	Годишен отчет 2013	Бюджет 2014	Проектбюджет 2015	Прогноза 2016	Прогноза 2017	
	02							
	401	← ГРУПА - код по ЕБК						
		Здравеопазване (наименование на групата)						
10-00	Издръжка		0	495 306	495 650	562 768	585 837	
	10-11	Храна		213 800	210 000	224 624	230 240	
	10-12	Медикаменти		600	1 000	630	646	
	10-13	Постепен инвентар и облекло		25 039	22 800	26 307	26 965	
	10-15	материали		30 000	30 000	31 519	32 307	
	10-16	вода, горива и енергия		155 200	185 000	165 443	169 579	
	10-20	разходи за външни услуги		39 000	45 000	80 974	91 998	
	10-51	командировки в страната		300	350	316	324	
	10-62	разходи за застраховки		1 500	1 500	1 576	1 615	
	10-91	други разходи за СБКО (тук се отчитат разходите за СБКО, неотчетени по други позиции на ЕБК)		29 867		31 379	32 163	
19-00	Платени данъци, такси и административни санкции		0	600	1 000	630	646	
	19-01	платени държавни данъци, такси, наказателни лихви и административни санкции				630	646	
	19-81	платени общински данъци, такси, наказателни лихви и административни санкции		600	1 000			
51-00	Основен ремонт на дълготрайни материални активи					100 000	100 000	
99-99	II. ОБЩО РАЗХОДИ РЕКАПИТУЛАЦИЯ		0	495 906	496 650	663 398	686 483	

и на група

МАКЕТ ЗА АКТУАЛИЗИРАНА БЮДЖЕТНА ПРОГНОЗА ЗА ПЕРИОДА 2015-2017 г. НА ПОСТЪПЛЕНИЯТА ОТ

ВЕЛИКО ТЪРНОВО

(наименование на разпоредителя с бюджет)

за периода от 1.1.2014 до 31.12.2017 2017

Велико Търново

(наименование на първостепенния разпоредител с бюджет)

код: 5401 (по ЕБК)

		II.1. РАЗХОДИ ПО ГРУПИ					(в лева)	
§§	код-§§	НАИМЕНОВАНИЯ НА ПАРАГРАФИТЕ И ПОДПАРАГРАФИТЕ	Годишен отчет 2013	Бюджет 2014	Проектбюджет 2015	Прогноза 2016	Прогноза 2017	
	02							
	503	← ГРУПА - код по ЕБК						
		Програми, дейности и служби по социалното осигуряване, подпомагане и заветства (наименование на групата)						
01-00	Залпати и възнаграждения за персонала, нает по трудови и служебни правоотношения		0	623 656	744 888	770 542	822 916	
	01-01	залпати и възнаграждения на персонала нает по трудови правоотношения		623 656	744 888	770 542	822 916	
02-00	Други възнаграждения и плащания за персонала		0	7 442	50 895	4 652	4 699	
	02-02	за персонала по извънтрудови правоотношения		2 882				
	02-08	обещания за персонала, с характер на възнаграждение		4 560	50 895	4 652	4 699	
05-00	Задължителни осигурителни вноски от работодатели		0	113 200	134 825	139 468	148 950	
	05-51	осигурителни вноски от работодатели за Държавното обществено осигуряване (ДОО)		75 850	88 570	95 086	101 980	
	05-60	здравно-осигурителни вноски от работодатели		30 039	35 755	36 986	39 501	
	05-80	вноски за допълнително задължително осигуряване от работодатели		7 311	10 500	7 396	7 469	
10-00	Издръжка		0	371 976	530 997	414 124	434 223	
	10-11	Храна		119 200	250 000	125 230	128 366	
	10-12	Медикаменти		200	200	210	215	
	10-13	Постепен инвентар и облекло		32 115	23 450	29 958	30 707	
	10-15	материали		52 508	50 000	61 771	67 691	

10-16	вода, горива и енергия		79 300	82 000	84 534	86 647
10-20	разходи за външни услуги		65 093	98 000	84 203	90 684
10-31	командировки в страната		600	700	632	648
10-62	разходи за застраховки		2 500	2 500	2 627	2 693
10-91	други разходи за СБКО (тук се отчетат разходите за СБКО, неочетени по други позиции на ЕБК)		18 710	22 347	23 116	24 688
10-98	други разходи, неклассифицирани в другите параграфи и подпараграфи		1 750	1 800	1 838	1 884
19-00	Платени данъци, такси и административни санкции	0	1 100	1 200	1 156	1 185
19-01	платени държавни данъци, такси, наказателни такси и административни санкции			850	1 156	1 185
19-81	платени общински данъци, такси, наказателни такси и административни санкции		1 100	350		
52-00	Придобиване на дълготрайни материални активи	0	2 160	0	2 269	2 326
52-03	придобиване на друго оборудване, машини и съоръжения		2 160		2 269	2 326
99-99	II. ОБЩО РАЗХОДИ РЕКАПИТУЛАЦИЯ	0	1 119 534	1 462 805	1 332 211	1 414 299

1 на група

МАКЕТ ЗА АКТУАЛИЗИРАНА БЮДЖЕТНА ПРОГНОЗА ЗА ПЕРИОДА 2015-2017 г. НА ПОСТЪПЛЕНИЯТА ОТ

ВЕЛИКО ТЪРНОВО

(наименование на разпоредителя с бюджет)

за периода от 1.1.2014 до 31.12.2017
2017

Велико Търново

(наименование на първостепенния разпоредител с бюджет)

код: 5401
(по ЕБК)

		III. РАЗХОДИ ПО ГРУПИ					(в лева)	
ББ	под-ББ	НАИМЕНОВАНИЯ НА ПАРАГРАФИТЕ И ПОДПАРАГРАФИТЕ	Годишен отчет	Бюджет	Проектобюджет	Прогноза	Прогноза	
			2013	2014	2015	2016	2017	
	02;							
	601	← ГРУПА - код по ЕБК						
		Жилищно строителство, благоустройство, комунално стопанство (наименование на групата)						
10-00	Издръжка		0	2 110 818	2 800 640	2 305 690	2 358 080	
	10-13	материали		5 000	6 700	100 300	110 300	
	10-16	вода, горива и енергия		1 020 710	1 404 810	1 340 290	1 362 680	
	10-20	разходи за външни услуги		1 083 108	1 386 130	585 100	605 100	
	10-30	Текущ ремонт			1 000	280 000	280 000	
	10-98	други разходи, неклассифицирани в другите параграфи и подпараграфи		2 000	2 000			
51-00	Основен ремонт на дълготрайни материални активи				135 000	50 000	50 000	
52-00	Придобиване на дълготрайни материални активи		0	1 885 830	1 148 027	950 000	1 000 000	
	52-03	изграждане на инфраструктурни обекти		1 885 830	1 148 027	950 000	1 000 000	
53-00	Придобиване на нематериални дълготрайни активи		0	68 000	50 000	270 000	270 000	
	53-01	придобиване на програмни продукти и лицензи за програмни продукти		18 000				
	53-09	придобиване на други нематериални дълготрайни активи		50 000	50 000	270 000	270 000	
00-98	Резерв за непредвидени и неотложни разходи			30 535		30 535	30 535	
99-99	II. ОБЩО РАЗХОДИ РЕКАПИТУЛАЦИЯ		0	4 095 183	4 133 667	3 606 225	3 708 615	

1 на група

МАКЕТ ЗА АКТУАЛИЗИРАНА БЮДЖЕТНА ПРОГНОЗА ЗА ПЕРИОДА 2015-2017 г. НА ПОСТЪПЛЕНИЯТА ОТ

ВЕЛИКО ТЪРНОВО

(наименование на разпоредителя с бюджет)

за периода от 1.1.2014 до 31.12.2017
2017

Велико Търново

(наименование на първостепенния разпоредител с бюджет)

код: 5401
(по ЕБК)

		III. РАЗХОДИ ПО ГРУПИ					(в лева)	
ББ	под-ББ	НАИМЕНОВАНИЯ НА ПАРАГРАФИТЕ И ПОДПАРАГРАФИТЕ	Годишен отчет	Бюджет	Проектобюджет	Прогноза	Прогноза	
			2013	2014	2015	2016	2017	
	02;							
	602	← ГРУПА - код по ЕБК						
		Опазване на околната среда (наименование на групата)						
01-00	Заплати и възнаграждения за персонала, изет по трудови и служебни правоотношения		0	760 649	909 240	1 059 296	1 261 020	
	01-01	заплати и възнаграждения на персонала изет по трудови правоотношения		760 649	909 240	1 059 296	1 261 020	
02-00	Други възнаграждения и плащания за персонала		0	64 580	107 530	176 900	177 000	
	02-01	за нещатен персонал изет по трудови правоотношения				5 200	5 200	
	02-02	за персонала по извънтрудови правоотношения		63 600	102 530	169 700	169 800	
	02-08	обезщетения за персонала, с характер на възнаграждение		980	5 000	2 000	2 000	
05-00	Задължителни осигурителни вноски от работодатели		0	138 183	167 783	195 237	232 415	
	05-51	осигурителни вноски от работодатели за Държавното обществено осигуряване (ДОО)		96 452	105 347	133 176	158 047	
	05-60	здравно-осигурителни вноски от работодатели		36 646	43 846	51 378	61 068	
	05-80	вноски за допълнително задължително осигуряване от работодатели		5 085	18 590	10 683	13 300	
10-00	Издръжка		0	6 125 728	7 153 434	5 023 620	4 657 993	

10-12	Медицименти			300	300	300
10-13	Постелен инвентар и обекто		25 375	22 725	26 750	26 750
10-15	материали		404 344	308 310	519 030	536 550
10-16	вода, горива и енергия		320 708	276 150	570 580	570 750
10-20	разходи за външни услуги		4 991 411	6 172 966	3 510 243	3 117 773
10-30	Текущ ремонт		44 900	38 700	175 300	178 300
10-51	командировки в страната			0	400	500
10-62	разходи за застраховки		7 514	7 000	9 200	9 200
10-91	други разходи за СБКО (суж се отчитат разходите за СБКО, изоместени по други позиции на ЕБК)		22 816	27 283	31 817	37 870
10-98	други разходи, неклассифицирани в другите параграфи и подпараграфи		308 660	300 000	180 000	180 000
19-00	Платени данъци, такси и административни санкции		0	8 600	21 900	69 700
19-01	платени държавни данъци, такси, наказателни доходи и административни санкции			11 500	6 947	6 947
19-01	платени общински данъци, такси, наказателни доходи и административни санкции		8 600	10 400	62 753	62 753
52-00	Придобиване на дълготрайни материални активи		0	11 473	46 273	0
52-05	придобиване на стопански инвентар				34 800	
52-06	изграждане на инфраструктурни обекти		11 473	11 473		
99-99	И. ОБЩО РАЗХОДИ РЕКАПИТУЛАЦИЯ		0	7 109 213	8 406 160	6 524 753

на група

МАКЕТ ЗА АКТУАЛИЗИРАНА БЮДЖЕТНА ПРОГНОЗА ЗА ПЕРИОДА 2015-2017 г. НА ПОСТЪПЛЕНИЯТА ОТ

ВЕЛИКО ТЪРНОВО

(наименование на разпоредителя с бюджет)

за периода от 1.1.2014 до 31.12.2017
2017

Велико Търново

(наименование на първостепенния разпоредител с бюджет)

код: 5401
(по ЕБК)

§§	код-§§	НАИМЕНОВАНИЯ НА ПАРАГРАФИТЕ И ПОДПАРАГРАФИТЕ	(в лева)				
			Годишен отчет 2013	Бюджет 2014	Проектобюджет 2015	Прогноза 2016	Прогноза 2017
	02;						
	701	← ГРУПА - код по ЕБК					
		Почивно дело (наименование на групата)					
	10-00	Издръжка	0	17 000	16 000	21 700	22 700
	10-15	материали		2 000	1 000	800	800
	10-16	вода, горива и енергия		4 000	4 000	5 500	5 500
	10-20	разходи за външни услуги		10 000	10 000	14 400	15 400
	10-30	Текущ ремонт		1 000	1 000	1 000	1 000
	19-00	Платени данъци, такси и административни санкции	0	300	300	300	300
	19-01	платени общински данъци, такси, наказателни доходи и административни санкции		300	300	300	300
	99-99	И. ОБЩО РАЗХОДИ РЕКАПИТУЛАЦИЯ	0	17 300	16 300	22 000	23 000

на група

МАКЕТ ЗА АКТУАЛИЗИРАНА БЮДЖЕТНА ПРОГНОЗА ЗА ПЕРИОДА 2015-2017 г. НА ПОСТЪПЛЕНИЯТА ОТ

ВЕЛИКО ТЪРНОВО

(наименование на разпоредителя с бюджет)

за периода от 1.1.2014 до 31.12.2017
2017

Велико Търново

(наименование на първостепенния разпоредител с бюджет)

код: 5401
(по ЕБК)

§§	код-§§	НАИМЕНОВАНИЯ НА ПАРАГРАФИТЕ И ПОДПАРАГРАФИТЕ	(в лева)				
			Годишен отчет 2013	Бюджет 2014	Проектобюджет 2015	Прогноза 2016	Прогноза 2017
	02;						
	702	← ГРУПА - код по ЕБК					
		Физическа култура и спорт (наименование на групата)					
	01-00	Залплати и възнаграждения за персонала, нает по трудови и служебни правоотношения	0	144 666	172 778	179 319	191 558
	01-01	залплати и възнаграждения за персонала нает по трудови правоотношения		144 666	172 778	179 319	191 558
	02-00	Други възнаграждения и възнаграждения за персонала	0	12 220	15 040	19 120	20 200
	02-02	за персонала по извънтрудови правоотношения		8 160	10 000	15 120	16 200
	02-08	обезщетения за персонала, с характер на възнаграждение		4 060	5 040	4 000	4 000
	05-00	Задължителни осигурителни вноски от работодатели	0	27 250	31 737	38 835	41 481
	05-51	осигурителни вноски от работодатели за Държавното обществено осигуряване (ДОО)		17 710	20 569	24 578	26 287
	05-60	здравно-осигурителни вноски от работодатели		7 207	8 490	10 861	11 525
	05-80	вноски за допълнително задължително осигуряване от работодатели		2 333	2 678	3 396	3 669
	10-00	Издръжка	0	739 747	829 384	804 395	843 936
	10-12	Медицименти			3 200	0	0
	10-13	Постелен инвентар и обекто		4 184	3 600	4 350	4 410

10-15	материали		43 200	69 000	55 622	57 945
10-16	вода, горива и енергия		165 800	193 200	219 190	236 170
10-20	разходи за външни услуги		113 470	151 500	88 750	93 790
10-62	разходи за застраховки		12 000	15 000	12 485	13 735
10-91	други разходи за СБКО (тук се отчитат разходите за СБКО, неотчетени по други позиции на ЕБК)		3 718	5 184	5 282	5 645
10-92	разходи за договорни санкции и неустойки, съдебни обезщетения и разходи				170	180
10-98	други разходи, неклассифицирани в другите параграфи и подпараграфи		397 375	388 700	418 546	432 061
19-00	Платени данъци, такси и административни санкции	0	0	1 308	1 000	1 000
19-81	платени общински данъци, такси, наказателни лъски и административни санкции			1 308	1 000	1 000
51-00	Основен ремонт на дълготрайни материални активи				50 000	50 000
52-00	Придобиване на дълготрайни материални активи	0	109 787	784 814	50 000	50 000
52-03	придобиване на друго оборудване, машини и съоръжения		50 000	3 500		
52-06	изграждане на инфраструктурни обекти		59 787	781 314	50 000	50 000
53-00	Придобиване на нематериални дълготрайни активи	0	0	0	50 000	50 000
53-09	придобиване на други нематериални дълготрайни активи				50 000	50 000
99-99	II. ОБЩО РАЗХОДИ РЕКАПИТУЛАЦИЯ	0	1 033 670	1 835 061	1 192 669	1 248 175

1 на група

МАКЕТ ЗА АКТУАЛИЗИРАНА БЮДЖЕТНА ПРОГНОЗА ЗА ПЕРИОДА 2015-2017 г. НА ПОСТЪПЛЕНИЯТА ОТ

ВЕЛИКО ТЪРНОВО
(наименование на разпоредителя с бюджет)

за периода от 1.1.2014 до 31.12.2017
2017

Велико Търново
(наименование на първостепенния разпоредител с бюджет)

код: 5401
(по ЕБК)

		(в лева)					
		II.1. РАЗХОДИ ПО ГРУПИ					
§§	под-§§	НАИМЕНОВАНИЯ НА ПАРАГРАФИТЕ И ПОДПАРАГРАФИТЕ	Годишен отчет 2013	Бюджет 2014	Проектобюджет 2015	Прогноза 2016	Прогноза 2017
	02;						
	703	←----- ГРУПА - код по ЕБК					
		Култура (наименование на групата)					
01-00		Залплати и възнаграждения за персонала, нает по трудови и служебни правоотношения	0	527 910	589 127	528 720	555 704
	01-01	залплати и възнаграждения на персонала нает по трудови правоотношения		527 910	589 127	528 720	555 704
02-00		Други възнаграждения и плащания за персонала	0	97 950	80 600	76 063	78 339
	02-02	за персонала по извънтрудови правоотношения		70 250	64 000	45 140	46 470
	02-08	обезщетения за персонала, с характер на възнаграждение		27 700	16 600	30 923	31 869
05-00		Задължителни осигурителни вноски от работодатели	0	110 413	120 213	101 614	107 078
	05-51	осигурителни вноски от работодатели за Държавното обществено осигуряване (ДОО)		66 453	68 979	64 628	67 524
	05-60	здравно-осигурителни вноски от работодатели		30 540	34 921	26 480	27 815
	05-80	вноски за допълнително задължително осигуряване от работодатели		13 420	16 313	10 506	11 739
10-00		Издръжка	0	986 023	1 361 074	1 462 813	1 491 612
	10-13	Постепен инвентар и облекло		12 750	12 300	18 722	19 615
	10-14	Учебни и научно-изследователски разходи и книги за библиотеките		5 950	4 000	6 252	6 400
	10-15	материали		71 341	100 400	63 278	65 029
	10-16	вода, горива и енергия		110 636	128 000	129 657	135 998
	10-20	разходи за външни услуги		727 950	1 051 000	1 177 514	1 195 907
	10-30	Текущ ремонт				17 150	17 300
	10-51	конандировки в страната		8 000	5 500	10 254	10 738
	10-62	разходи за застраховки		14 600	22 200	15 920	15 960
	10-91	други разходи за СБКО (тук се отчитат разходите за СБКО, неотчетени по други позиции на ЕБК)		15 836	17 674	17 066	17 665
	10-98	други разходи, неклассифицирани в другите параграфи и подпараграфи		18 960	20 000	7 000	7 000
19-00		Платени данъци, такси и административни санкции	0	24 000	29 970	15 000	15 000
	19-01	платени държавни данъци, такси, наказателни лъски и административни санкции			14 950		
	19-81	платени общински данъци, такси, наказателни лъски и административни санкции		24 000	15 020	15 000	15 000
42-00		Текущи трансфери, обезщетения и помощи за домакинствата	0	8 575	8 575	0	0
	42-14	обезщетения и помощи по решение на общинския съвет		8 575	8 575		
52-00		Придобиване на дълготрайни материални активи	0	12 000	8 610	0	0
	52-02	придобиване на сгради		12 000			
	52-19	придобиване на други ДМА			8 610		
53-00		Придобиване на нематериални дълготрайни активи	0	11 994	0	0	0
	53-09	придобиване на други нематериални дълготрайни активи		11 994			
99-99		II. ОБЩО РАЗХОДИ РЕКАПИТУЛАЦИЯ	0	1 778 865	2 198 169	2 184 210	2 247 733

1 на група

МАКЕТ ЗА АКТУАЛИЗИРАНА БЮДЖЕТНА ПРОГНОЗА ЗА ПЕРИОДА 2015-2017 г. НА ПОСТЪПЛЕНИЯТА ОТ

ВЕЛИКО ТЪРНОВО
(наименование на разпоредителя с бюджет)

за периода от 1.1.2014 до 31.12.2017
2017

Велико Търново
(наименование на първостепенния разпоредител с бюджет)

код: 5401
(по ЕБК)

		(в лева)					
		II.1. РАЗХОДИ ПО ГРУПИ					
§§	под-§§	НАИМЕНОВАНИЯ НА ПАРАГРАФИТЕ И ПОДПАРАГРАФИТЕ	Годишен отчет 2013	Бюджет 2014	Проектобюджет 2015	Прогноза 2016	Прогноза 2017

	02;					
803		← ГРУПА - код по ЕБК				
	Транспорт и съобщения	(наименование на групата)				
10-00	Издръжка		0	927 145	819 800	701 250
10-15	материали			455	5 000	0
10-16	вода, горива и енергия			4 200	4 800	1 000
10-20	разходи за външни услуги			922 490	810 000	700 000
10-62	разходи за застраховки				0	250
19-00	Платени данъци, такси и административни санкции		0	0	0	50
19-81	платени общински данъци, такси, наказателни лиски и административни санкции				0	50
51-00	Основен ремонт на дълготрайни материални активи			548 150	623 807	548 150
00-98	Резерв за непредвидени и неотложни разходи			38 560		38 560
99-99		II. ОБЩО РАЗХОДИ РЕКАПИТУЛАЦИЯ	0	1 513 855	1 443 607	1 288 010

1 на група

МАКЕТ ЗА АКТУАЛИЗИРАНА БЮДЖЕТНА ПРОГНОЗА ЗА ПЕРИОДА 2015-2017 г. НА ПОСТЪПЛЕНИЯТА ОТ

ВЕЛИКО ТЪРНОВО

(наименование на разпоредителя с бюджет)

за периода от
1.1.2014

до
31.12.2017
2017

Велико Търново

(наименование на първостепенния разпоредител с бюджет)

код: 5401
(по ЕБК)

(в лева)

§§	код-§§	НАИМЕНОВАНИЯ НА ПАРАГРАФИТЕ И ПОДПАРАГРАФИТЕ	Годишен отчет 2013	Бюджет 2014	Проектобюджет 2015	Прогноза 2016	Прогноза 2017
	02;						
806		← ГРУПА - код по ЕБК					
		Други дейности по икономиката (наименование на групата)					
01-00		Залати и възнаграждения за персонала, нает по трудови и служебни правоотношения	0	374 232	444 582	419 206	430 238
01-01		залати и възнаграждения на персонала нает по трудови правоотношения		374 232	444 582	419 206	430 238
02-00		Други възнаграждения и плащания за персонала	0	65 400	65 000	54 000	59 000
02-02		за персонала по извънтрудови правоотношения		59 500	60 500	50 000	55 000
02-08		обещания за персонала, с характер на възнаграждение		3 900	2 500	1 000	1 000
02-09		други плащания и възнаграждения		2 000	2 000	3 000	3 000
05-00		Задължителни осигурителни вноски от работодатели	0	75 122	85 908	82 138	84 851
05-51		осигурителни вноски от работодатели за Държавното обществено осигуряване (ДОО)		49 066	55 769	55 131	56 884
05-60		здравно-осигурителни вноски от работодатели		20 316	23 032	22 067	22 887
05-80		вноски за допълнително задължително осигуряване от работодатели		5 740	7 107	4 940	5 080
10-00		Издръжка	0	403 348	568 265	567 153	583 336
10-11		Храна			37 800	0	0
10-13		Постелни инвентар и облекло		5 450	7 950	4 950	4 950
10-15		материали		29 200	28 000	32 400	35 900
10-16		вода, горива и енергия		28 600	51 500	27 000	29 200
10-20		разходи за външни услуги		217 584	286 578	349 500	353 600
10-30		Текущ ремонт			0	25 000	30 000
10-51		командировки в страната		7 750	6 700	6 000	6 300
10-62		разходи за застраховки			200	0	0
10-91		други разходи за СБКО (тук се отчитат разходите за СБКО, неотчетени по други кодове на ЕБК)		10 564	13 337	12 303	12 386
10-98		други разходи, неклассифицирани в другите параграфи и подпараграфи		104 200	136 200	110 000	111 000
19-00		Платени данъци, такси и административни санкции	0	250	3 300	0	0
19-01		платени държавни данъци, такси, наказателни лиски и административни санкции			3 300		
19-81		платени общински данъци, такси, наказателни лиски и административни санкции		250			
46-00		Разходи за членски внос и участие в нестърговски организации и дейности		75 000	50 000	75 000	75 000
52-00		Придобиване на дълготрайни материални активи	0	54 196	0	0	0
52-02		придобиване на сгради		54 196			
99-99		II. ОБЩО РАЗХОДИ РЕКАПИТУЛАЦИЯ	0	1 047 548	1 217 055	1 197 497	1 232 425

1 на група

МАКЕТ ЗА АКТУАЛИЗИРАНА БЮДЖЕТНА ПРОГНОЗА ЗА ПЕРИОДА 2015-2017 г. НА ПОСТЪПЛЕНИЯТА ОТ

ВЕЛИКО ТЪРНОВО

(наименование на разпоредителя с бюджет)

за периода от
1.1.2014

до
31.12.2017
2017

Велико Търново

(наименование на първостепенния разпоредител с бюджет)

код: 5401
(по ЕБК)

(в лева)

II.1. РАЗХОДИ ПО ГРУПИ			Годишен отчет	Бюджет	Проектобюджет	Прогноза	Прогноза
------------------------	--	--	---------------	--------	---------------	----------	----------

88	код-88	НАИМЕНОВАНИЯ НА ПАРАГРАФИТЕ И ПОДПАРАГРАФИТЕ	2013	2014	2015	2016	2017
		02:					
	901	← ГРУПА - код по ЕБК					
		Разходи неклассифицирани в другите функции (наименование на групата)					
10-00	Издръжка		0	12 000	12 000	6 000	6 000
	10-63	такса ангажимент по заем		10 000	10 000	6 000	6 000
	10-69	други финансови услуги		2 000	2 000		
22-00	Разходи за лихви по заем от страната		0	192 500	45 000	100 000	100 000
	22-21	Разходи за лихви по заем от банки в страната		192 500	45 000	100 000	100 000
29-00	Други разходи за лихви		0	128 681	123 000	130 000	130 000
	29-91	Други разходи за лихви към местни лица		128 681	123 000	130 000	130 000
	99-99	II. ОБЩО РАЗХОДИ РЕКАПИТУЛАЦИЯ	0	333 181	180 000	236 000	236 000

1 на група

МАКЕТ ЗА АКТУАЛИЗИРАНА БЮДЖЕТНА ПРОГНОЗА ЗА ПЕРИОДА 2015-2017 г. НА ПОСТЪПЛЕНИЯТА ОТ

ВЕЛИКО ТЪРНОВО

(наименование на разпоредителя с бюджет)

за периода от
1.1.2014

до
31.12.2017
2017

Велико Търново

(наименование на териториалния разпоредител с бюджет)

код : 5401

(по ЕБК)


(в лева)

		II.1. РАЗХОДИ ПО ГРУПИ	Годишен отчет	Бюджет	Проектобюджет	Прогноза	Прогноза
88	код-88	НАИМЕНОВАНИЯ НА ПАРАГРАФИТЕ И ПОДПАРАГРАФИТЕ	2013	2014	2015	2016	2017
		02:					
	802	← ГРУПА - код по ЕБК					
		Селско стопанство, горско стопанство, лов и риболов (наименование на групата)					
01-00	Заплати и възнаграждения за персонала, имат по трудови и служебни правоотношения		0	53 300	52 800	59 900	63 500
	01-01	заплати и възнаграждения на персонала имат по трудови правоотношения		53 300	52 800	59 900	63 500
05-00	Задължителни осигурителни вноски от работодателя		0	9 646	9 556	10 845	11 494
	05-51	осигурителни вноски от работодатели за Държавното обществено осигуряване (ДОО)		5 596	5 544	6 290	6 668
	05-60	здравно-осигурителни вноски от работодатели		2 588	2 534	2 878	3 048
	05-80	вноски за допълнително задължително осигуряване от работодатели		1 492	1 478	1 677	1 778
10-00	Издръжка		0	43 520	65 634	97 850	103 400
	10-13	Поместен инвентар и облекло		3 600	900	5 000	5 000
	10-15	материали		3 000	3 000	8 000	10 000
	10-16	вода, горива и енергия		5 000	5 000	22 000	25 000
	10-20	разходи за външни услуги		30 000	35 000	60 000	60 000
	10-51	командировки в страната		200	0	200	200
	10-62	разходи за застраховки		120	150	150	200
	10-91	други разходи за СБКО (тук се отчетат разходите за СБКО, неотчетени по други позиции на ЕБК)		1 600	1 584	2 500	3 000
19-00	Платени данъци, такси и административни санкции		0	600	0	1 000	1 000
	19-01	платени държавни данъци, такси, наказателни лихви и административни санкции		600	0	1 000	1 000
	19-81	платени общински данъци, такси, наказателни лихви и административни санкции		600			
53-00	Придобиване на нематериални дълготрайни активи		0	0	11 771	0	0
	53-09	придобиване на други нематериални дълготрайни активи			11 771		
	99-99	II. ОБЩО РАЗХОДИ РЕКАПИТУЛАЦИЯ	0	107 066	139 761	169 595	179 394

1 на група

ДЪЛЖИНА УЛИЧНА МРЕЖА ПО НАСЕЛЕНИ МЕСТА НА ТЕРИТОРИЯТА НА ОБЩИНА ВЕЛИКО ТЪРНОВО


№	НАСЕЛЕНИ МЕСТА	Дължина улици / км /
1.	гр. Велико Търново	112
2.	Вонеща вода	12
3.	Килифарево	28
4.	с. Войнежа	3
5.	с. Райковци	3
6.	с. Вългевци	19
7.	с. Ялово	3
8.	Габровци	23
9.	Плаково	18
10.	Големани	8
11.	гр. Дебелец	27
12.	Самоводене	64
13.	Ресен	41
14.	Арбанаси	15
15.	Шеремета	5
16.	М. чифлик	5
17.	Беляковец	20
18.	Емен	5
19.	Балаан	13
20.	Момин сбор	18
21.	с. Буковец	2
22.	Ново село	12
23.	Ветренци	7
24.	Леденик	10
25.	Шемшево	10
26.	с. Пущеве	5
27.	Присово	26
28.	Гчелище	26
29.	Церва кория	12
30.	Кълиново	17
31.	с. Миндя	13
32.	Велчево	15
33.	Хотница	22
34.	Русаля	18
35.	Водолей	9
36.	Дачин	7
37.	Никол	20



НИКОЛАЙ АШИНСКИ
 ПРЕДСЕДАТЕЛ
 ОБЩИНСКИ СЪВЕТ


УРБАНИЗИРАНИ ТЕРИТОРИИ НА НАСЕЛЕНИТЕ МЕСТА НА ТЕРИТОРИЯТА НА ОБЩИНА ВЕЛИКО ТЪРНОВО

Код ЕК На чин тр. ползване	1	2	3	4	5	6	7	8	9	10	11	12	13	14	15	16	17	18	19	20	21
	Арпанаси	Бавчан	Белковец	Буковец	В. Търново	Велчесо	Ветринца	Водлей	Войнска	В. вода	Вълчези	Гаровци	Полеманците	Дабелен	Дичин	Вичен	Катниново	Клинярево	Дабелен	М. чифлик	Миния
000 Населено място	663,12								1 224,31		736,63	642,00									
020 Режистранция					1,06									1,03				3,01	7,50		
100 Жил. територия	3,00	1 276,52		277,04	10 099,35	728,80	1 034,95	993,56	1 799,49	341,52				1 202,01	912,02	452,77	1 075,28	1 176,82	1 362,03	238,80	922,88
110 Индивиду. застр.			932,80										318,49	4,07		3,85					
120 Комп. малоект.з.																					
190 Др. жил. терен	22,68													0,59						2,66	
200 Обществ. терен	3,44																				
300 Произв. терен					1 064,84													4,65			
310 Произв. енергия																					
311 Пр.ел.енергия																					
319 Др. произв.тер.	0,20				1,50																
320 Прераб. метал																					
331 Машинна пром.																					
332 Химическа пром.																					
350 Стр. материали																					
351 Стр. материали					8,00										94,64						
360 Лека промишл.																					
364 Хранителна пр.																					
369 Др. лека пром.													0,14								
380 Др. пром.терен	3,80																				
390 Складов терен																					
391 Склад-държ.рез.																					
399 Др. склад.терен																					
429 Др.отр.ползване																					
431 Спортен терен																					
436 Гробнище		24,10	1,06		177,59	3,88	16,99		6,96	7,40	8,01	14,08		7,99	4,01	2,43	5,18	21,99	9,41	2,47	
439 Др. спец.площ.																					
512 Улица																					
527 Ремонт тр.фр.																					
900 Др.селищна тер.	4,00																2,00	0,51			
999 НМ извън регул.	700,24	1 300,62	732,68	1 051,94	993,56	1 232,49	1 806,89	1 086,15	656,08	318,62	2 086,35	1 010,67	459,05	1 082,46	1 206,97	254,13	1 548,03	922,88			



НИКОЛАЙ АШИКОВ
ПРЕДСЕДАТЕЛ
ОБЩИНСКИ СЪВЕТ

Код ЕК Начин гр. ползване	М. сноп	Никоп	Ново сноп	Плакново	Присово	Путшево	Пчелнище	Ранковци	Росен	Гусала	Самоволене	Котница	Ц. корня	Шеншево	Шеремети	Яново	ОБЩО
	22	23	24	25	26	27	28	29	30	31	32	33	34	35	36	37	
3000 Населено място			959,19						2 566,82								6 792,07
3020 Бензиностанция											4,40						17,00
3100 Жил. територия	504,01	1 079,48	2 455,34		0,67	514,45	1 174,29	965,07		1 307,44	1 785,05	1 585,39	889,22	730,01	224,99	0,00	37 052,22
3110 Индивид. застр.					946,41	3,20				1,40	5,27						454,09
3120 Комп. малост. з.																	3,60
3190 Др. жил. терен															3,09	0,00	29,02
3200 Обществ. терен																0,00	3,44
3300 Произв. терен																0,00	1 069,49
3310 Произв. енергия										5,33						0,00	5,33
3311 Пр. ел. енергия						0,13										0,00	169,21
3319 Др. промиз. тер.																0,00	1,70
3320 Прераб. метал											55,54					0,00	55,54
3331 Машинна пром.					1 779,95											0,00	2 008,52
3332 Химическа пром.											3,87					0,00	3,87
3350 Стр. материали									50,79		107,59					0,00	166,37
3351 Стр. материали																0,00	10,20
3360 Лека промишл.											2,19					0,00	62,60
3364 Хранителна пр.																0,00	6,14
3369 Др. лека пром.									279,22							0,00	292,75
380 Др. пром. терен																0,00	4,82
390 Складов терен									84,52		48,72					0,00	152,97
391 Склад-държ. рез.																0,00	3,37
399 Др. склад. терен																0,00	541,07
429 Др. огр. ползване									64,30							0,00	64,30
431 Спортен терен	3,68	5,10	28,23	5,09				1,04	16,16		12,65	10,16	6,04		6,89	0,00	408,59
436 Гробище											15,70					0,00	15,70
439 Др. спорт. площ																0,00	2,97
512 Улица																0,00	3,75
527 Ремонт гр. ср.							0,95		1,99		11,93					0,00	37,12
900 Др. селищна тер.	1,66															0,00	1,66
999 НМ извън регул.	509,35	1 084,58	2 483,55	969,28	2 730,02	1 175,24	966,11	3 063,79	1 314,17	2 052,90	1 595,55	895,26	730,01	234,37	457,69	51 743,13	



НИКОЛАЙ АШИКОВ
ПРЕДСЕДАТЕЛ
ОБЩИНСКИ СЪВЕТ

ПРИЛОЖЕНИЕ 25

Таблица на населението по постоянен и настоящ адрес
област ВЕЛИКО ТЪРНОВО община ВЕЛИКО ТЪРНОВО

Населено място	Постоянен адрес	Настоящ адрес	Постоянен и наст.адрес в същото НМ
ГР.ВЕЛИКО ТЪРНОВО	73027	71410	60478
ГР.ДЕБЕЛЕЦ	4055	3903	3519
ГР.КИЛИФАРЕВО	2448	2371	2199
С.АРБАНАСИ	303	345	254
С.БАЛВАН	396	647	335
С.БЕЛЯКОВЕЦ	805	859	700
С.БОЯНОВЦИ	3	3	0
С.БУКОВЕЦ	30	57	20
С.ВЕЛЧЕВО	84	167	70
С.ВЕТРИНЦИ	54	99	35
С.ВИЛАРЕ	1	1	1
С.ВОДОЛЕИ	792	783	716
С.ВОИНЕЖА	25	58	20
С.ВОНЕЩА ВОДА	176	229	126
С.ВЪГЛЕВЦИ	23	48	18
С.ВЪРЛИНКА	5	3	2
С.ГАБРОВЦИ	10	43	6
С.ГАЩЕВЦИ	3	8	2
С.ГОЛЕМАНИТЕ	9	16	3
С.ГОРАНОВЦИ	1	1	1
С.ГОРЕН ЕНЕВЕЦ	2	2	2
С.ДЕВЕТАЦИТЕ	1	0	0
С.ДЕЧКОВЦИ	2	3	0
С.ДИМИТРОВЦИ	7	14	3
С.ДИЧИН	135	243	119
С.ДОЛЕН ЕНЕВЕЦ	8	0	0
С.ДОЛНИ ДАМЯНОВЦИ	0	1	0
С.ДУНАВЦИ	0	2	0
С.ЕМЕН	35	89	31
С.ИВАНОВЦИ	2	6	2
С.ИЛЕВЦИ	3	5	2
С.ИОВЧЕВЦИ	0	1	0
С.КИСЪОВЦИ	5	5	3
С.КЛАДНИ ДЯЛ	9	20	6
С.КЛЪШКА РЕКА	3	3	3
С.КУЦАРОВЦИ	0	17	0
С.КЪПИНОВО	283	304	192
С.ЛАГЕРИТЕ	1	0	0
С.ЛЕДЕНИК	877	1005	726
С.МАЛКИ ЧИФЛИК	288	322	242
С.МАЛЧОВЦИ	4	7	4
С.МИНДЯ	177	217	147

Населено място	Постоянен адрес	Настоящ адрес	Постоянен и наст.адрес в същото НМ
С.МИШЕМОРКОВ ХАН	2	6	2
С.МОМИН СБОР	89	152	58
С.НАЦОВЦИ	24	51	20
С.НИКЮП	290	410	236
С.НОВО СЕЛО	337	513	265
С.ПИРАМИДАТА	0	2	0
С.ПЛАКОВО	147	239	117
С.ПОПОВЦИ	1	2	1
С.ПРИСОВО	780	710	624
С.ПРОДАНОВЦИ	5	8	5
С.ПУШЕВО	46	113	30
С.ПЧЕЛИЩЕ	610	612	427
С.ПЪРОВЦИ	3	12	3
С.РАДКОВЦИ	1	1	0
С.РАЙКОВЦИ	21	29	17
С.РЕСЕН	1957	2012	1737
С.РУСАЛЯ	196	263	161
С.САМОВОДЕНЕ	1529	1488	1315
С.САМСИИТЕ	1	2	1
С.СЕИМЕНИТЕ	0	4	0
С.СУХА РЕКА	0	2	0
С.ТЕРЗИИТЕ	4	3	3
С.ТОДОРОВЦИ	0	4	0
С.ХОТНИЦА	234	359	196
С.ЦЕПЕРАНИТЕ	1	0	0
С.ЦЕРОВА КОРИЯ	405	429	308
С.ШЕМШЕВО	495	509	404
С.ШЕРЕМЕТЯ	306	312	237
С.ШОДЕКОВЦИ	1	3	0
С.ЯЛОВО	16	74	13
Всичко за общината	91593	91641	76167

НИКОЛАЙ АШИЖОВ
ПРЕДСЕДАТЕЛ
ОБЩНСКИ СЪВЕТ



СПРАВКА
за броя на осветителните тела в община В.Търново
и осреднена инсталирана мощност

№	населено място	брой	ср.мощност	W	KW
1	Арбанаси	235,00	85,00	19 975,00	19,98
2	Балван	257,00	85,00	21 845,00	21,85
3	Беляковец	185,00	80,00	14 800,00	14,80
4	Буковец	53,00	70,00	3 710,00	3,71
5	Велчево	114,00	70,00	7 980,00	7,98
6	Ветренци	117,00	70,00	8 190,00	8,19
7	Водолей	145,00	70,00	10 150,00	10,15
8	Войнежа	170,00	70,00	11 900,00	11,90
9	Вонеща вода	236,00	70,00	16 520,00	16,52
10	Въглевци	113,00	70,00	7 910,00	7,91
11	Габровци	102,00	70,00	7 140,00	7,14
12	Големани	72,00	70,00	5 040,00	5,04
13	Дебелец	329,00	90,00	29 610,00	29,61
14	Дичин	171,00	70,00	11 970,00	11,97
15	Емен	60,00	70,00	4 200,00	4,20
16	Килифарево	420,00	85,00	35 700,00	35,70
17	Къпиново	166,00	70,00	11 620,00	11,62
18	Къпиновски манастир	5,00	70,00	350,00	0,35
19	Леденик	186,00	70,00	13 020,00	13,02
20	Малък Чифлик	108,00	70,00	7 560,00	7,56
21	Миндя	151,00	70,00	10 570,00	10,57
22	Момин сбор	109,00	70,00	7 630,00	7,63
23	Ново село - - -	- - - 278,00	85,00	23 630,00	23,63
24	Никюп	144,00	70,00	10 080,00	10,08
25	Присово	203,00	70,00	14 210,00	14,21
26	Плаково	196,00	70,00	13 720,00	13,72
27	Пчелище	245,00	70,00	17 150,00	17,15
28	Пушево	98,00	70,00	6 860,00	6,86
29	Райковци	114,00	70,00	7 980,00	7,98
30	Ресен	822,00	70,00	57 540,00	57,54
31	Русаля	186,00	70,00	13 020,00	13,02
32	Самоводене	363,00	70,00	25 410,00	25,41
33	Хотница	263,00	80,00	21 040,00	21,04
34	Церова Кория	145,00	70,00	10 150,00	10,15
35	Шереметя	92,00	70,00	6 440,00	6,44
36	Шемшево	134,00	70,00	9 380,00	9,38
37	Ялово	68,00	70,00	4 760,00	4,76
38	В. Търново	5 961,00	95,00	566 295,00	566,30
39	Ново УО - Подлез ул. Полтава-Лум. тяло 8бр.х 36 W и 3 бр.прожектори х 70 W	11,00	45,00	495,00	0,50
Общо за Община В.Търново		12 827,00	X	1 075 550,00	1 075,55

НИКОЛАЙ АШИКОВ
ПРЕДСЕДАТЕЛ
ОБЩНСКИ СЪВЕТ

