


Препис-извлечение от Протокол № 61
от заседание на Общински съвет,
проведено на 12.02.2014 година

ОТНОСНО: УТВЪРЖДАВАНЕ ПРОМЕНИТЕ ПО БЮДЖЕТА И
ИЗВЪНБЮДЖЕТНИТЕ СМЕТКИ И ФОНДОВЕ НА ОБЩИНА ВЕЛИКО ТЪРНОВО
ПО ПРИХОДНАТА И РАЗХОДНАТА ЧАСТ НА ОТЧЕТА ЗА 2013 ГОДИНА;
ПРИЕМАНЕ ОТЧЕТА ЗА ИЗПЪЛНЕНИЕ НА БЮДЖЕТА И ИЗВЪНБЮДЖЕТНИТЕ
СМЕТКИ И ФОНДОВЕ НА ОБЩИНА ВЕЛИКО ТЪРНОВО ЗА 2013 ГОДИНА;
ПРИЕМАНЕ ОТЧЕТА НА ИНВЕСТИЦИОННАТА ПРОГРАМА ЗА 2013 ГОДИНА


РЕШЕНИЕ № 1007

На основание чл.21, ал.1, т.6 от ЗМСМА, чл. 140, ал. 1 от Закона за публичните финанси, Великотърновски общински съвет реши:

1. На основание чл. 21, ал.1, т.6 от ЗМСМА, чл. 124 и чл.140, ал. 1 от Закона за публичните финанси утвърждава промените по бюджета и извънбюджетните сметки и фондове за 2013 година по Приложение 1 и промените по Инвестиционната програма на Община Велико Търново по Приложение 1А.
2. На основание чл. 21, ал.1, т.6 от ЗМСМА във връзка с чл.140, ал. 5 от Закона за публичните финанси, приема годишния отчет по приходната и разходната част на бюджета и извънбюджетните сметки и фондове на Община Велико Търново за 2013 година, разходите за делегираните държавни дейности, местните дейности и делегираните държавни дейности, дофинансирани с местни приходи по Приложение 2, Приложение 3, Приложение 6 и отчета на Инвестиционната програма на Община Велико Търново към 31.12.2013 година по Приложение 4.
3. На основание чл.9 от Закона за общинския дълг приема годишния отчет за състоянието на общинския дълг, съгласно Приложение 7.
4. На основание чл. 21, ал.1, т.6 от ЗМСМА утвърждава реализирания преходен остатък по бюджета на Община Велико Търново за 2013 г. по § 38, ал. 2 от ПЗР на ЗДБ на РБ за 2013г. /отм./, съгласно Приложение 8.
5. Приема отчета на План сметката на приходите и разходите за 2013 г. по чл. 66, ал. 1 от ЗМДТ /Приложение 18/.
6. Във връзка с т.11 от ДДС №11/18.12.2013 година, относно изготвянето и представянето на отчетите за касовото изпълнение на бюджетите и извънбюджетните фондове към 31.12.2013 година, Община Велико Търново няма да разполага с протокол за засечки по контролни позиции. В случай на констатирани неравнения, възлага на Кмета на Община Велико Търново да отрази служебно промените по бюджета и отчета на Община Велико Търново към 31.12.2013 година, като информира Великотърновски общински съвет за направените промени.

ВЯРНО: 
/P. Стефанова/

НИКОЛАЙ АШИКОВ
ПРЕДСЕДАТЕЛ
ОБЩИНСКИ СЪВЕТ



**ОБЯСНИТЕЛНА ЗАПИСКА
ЗА СТРУКТУРАТА И РАЗМЕРА НА ДЪЛГА
НА ОБЩИНА ВЕЛИКО ТЪРНОВО КЪМ 31.12.2013 Г.**

1. За изпълнението на Проект „Финансов план за управление на публичната инфраструктура – II етап”

С Решение № 973/ 30.05.2006 г. Общински съвет - Велико Търново дава съгласие Община Велико Търново да привлече кредит, съгласно разпоредбите на чл.3, т.2 и чл.4, т. 1 и т. 2 от ЗОД, в размер до 7 000 000 лв./ 3 500 000 евро за финансиране на общински проект, съгласно разпоредбите на Закона за общинския дълг, в сила от 01.06.2005 г.

На 05.12.2006 г., между Община Велико Търново и Общинска банка АД е сключен Договор за банков кредит № ВТ 001/2006 в размер на 7 000 000 лева /седем милиона лева/, предназначен за финансиране на общински проект “Финансов план за управление на публичната инфра-структура на Община Велико Търново” в това число и рефинансиране на задължение на Общината в размер на 4 156 310, 90 лева /договор №001/15.03.2003 г. с “НВБ Банк Биохим” АД/, съгласно Решение № 973/ 30.05.2006 г. на Общински съвет – Велико Търново. Посочен е краен срок за усвояване на кредита 05.12.2008 г. Размерът на лихвения процент е – ОЛП плюс надбавка в размер на 1,40 (едно цяло и четиридесет стотни) на сто годишно. Договореният срок за погасяване на кредита е 157 месеца с гратисен период за главницата 42 месеца. Издължаването на предоставения кредит е на вноски, съгласно двустранно подписан погасителен план, неразделна част от Договора за банков кредит.

Към 31.12.2012 година усвоения кредит е в размер на 7 000 000 лева, изплатените главници към 31.12.2013 г. – 2 617 410 лева, а изплатените лихви за периода 05.12.2006 г. – 31.12.2013 година са 1 153 985 лева, като за периода 01.01 – 31.12.2013 година са в размер на 48 494 лева.

Банката предоставя на Община Велико Търново грант в размер на 2.75% от размера на разрешения и усвоен кредит, който се приспада от лихвата в общ размер от 192 500 лева.

Община Велико Търново не дължи на банката такси и комисионни по обслужване на кредита и получава преференциално олихвяване на паричните средства по бюджетната сметка с 2% годишна лихва, за суми от 500 001 до 1 000 000 лв – 2,5%, за суми от 1 000 001 лв. до 2 000 000 лв. – 3%, за суми над 2 000 000 лв. – 4% годишно, както и безплатно инкасиране на събраните постъпления от местни данъци и такси от отдел „МДТ”.

2. Договор за кредит с „Фонд за органите на местното самоуправление в България - ФЛАГ” ЕАД, с цел реализацията на проект: „Подобряване на туристическите атракции и свързаната с тях инфраструктура в Община Велико Търново”, финансиран от Оперативна програма „Регионално развитие” /2007-2013/, приоритетна ос 3 „Устойчиво развитие на туризма”, схема за безвъзмездна финансова помощ BG161PO001/3.1-02/2009, „Подкрепа за развитието на туристически атракции”

- С Решение №181/19.04.2012 година е подписан договор за кредит №276/09.08.2012 година с „Фонд за органите на местното самоуправление в България - ФЛАГ” ЕАД и «Уникредит Булбанк» АД в размер на 2 881 700 лева, предназначен за

реализацията на проект: „Подобряване на туристическите атракции и свързаната с тях инфраструктура в Община Велико Търново”, финансиран от Оперативна програма „Регионално развитие” /2007-2013/, приоритетна ос 3 „Устойчиво развитие на туризма”, схема за безвъзмездна финансова помощ BG161PO001/3.1-02/2009, „Подкрепа за развитието на туристически атракции”. Кредита е със срок на усвояване до 31.01.2013 година, издължаване до 25.10.2013 година, лихвен процент в размер на 3,76% за първоначалния период на олихвяване. Към 31.12.2013 година от кредита е усвоена и изплатена сумата от 2 768 870 лева, изплатени са лихви в размер на 78 417 лева и такси – 2 889 лева. Към 31.12.2013 г. кредита е приключен.

- С Решение №182/19.04.2012 година е подписан договор за кредит №277/09.08.2012 година с „Фонд за органите на местното самоуправление в България - ФЛАГ” ЕАД и «Уникредит Булбанк» АД в размер на 1 182 000 лева, предназначен за реализацията на проект: „Подобряване на туристическите атракции и свързаната с тях инфраструктура в Община Велико Търново”, финансиран от Оперативна програма „Регионално развитие” /2007-2013/, приоритетна ос 3 „Устойчиво развитие на туризма”, схема за безвъзмездна финансова помощ BG161PO001/3.1-02/2009, „Подкрепа за развитието на туристически атракции”. Кредита е със срок на усвояване до 31.01.2013 година, издължаване до 25.10.2013 година, съгласно погасителен план, лихвен процент в размер на 4,01% за първоначалния период на олихвяване. Към 31.12.2013 година от кредита е усвоена и изплатена сумата от 866 861 лева, изплатени са лихви в размер на 17 900 лева и такси – 3 587 лева. Към 31.12.2013 г. кредита е приключен.

3. Договор банков кредит за финансиране на разходи по проекти по Оперативни и други европейски програми, средствата за които предстои да бъдат осигурени в рамките на бюджетната 2013 година.

С Решение № 558/ 07.02.2013 г. Общински съвет - Велико Търново дава съгласие Община Велико Търново да привлече кредит, съгласно разпоредбите на чл.3, т.7 и чл.17 от ЗОД, в размер до 2 400 000 лева за авансово финансиране на разходи по проекти по Оперативни и други европейски програми, средствата за които предстои да бъдат осигурени в рамките на бюджетната 2013 година.

На 11.07.2013 г., между Община Велико Търново и „УниКредит Булбанк” АД е сключен Договор за револвиращ банков кредит в максимален размер на 2 400 000 лева /два милиона и четиристотин хиляди лева/, предназначен за авансово финансиране на разходи по проекти по Оперативни и други европейски програми, средствата за които предстои да бъдат осигурени в рамките на бюджетната 2013 г.

Посочен е краен срок за усвояване на средства от кредита 15.06.2014 г. Размерът на лихвения процент е – ОЛП плюс надбавка в размер на 2,69 % (две цяло и шестдесет и девет стотни) пункта. Крайният срок за погасяване на кредита е 16.06.2014 г. Община Велико Търново не дължи на банката такси и комисионни по обслужване на кредита. Към 31.12.2013 година от кредита е усвоена и изплатена сумата от 421 745 лева, изплатени са лихви в размер на 3 298 лева.

4. Договор за кредит с „Фонд за органите на местното самоуправление в България - ФЛАГ” ЕАД, с цел реализацията на проект: „Подобряване и развитие на инфраструктурата за питейни и отпадъчни води на територията на Община Велико Търново”

С Решение №645/25.04.2013 година, Великотърновски общински съвет дава съгласие Община Велико Търново да привлече кредит, предназначен за финансиране и рефинансиране на извършени допустими разходи за изпълнението на проект: „Подобряване и развитие на инфраструктурата за питейни и отпадъчни води на територията на Община Велико Търново” в размер на 9 662 281 лева. Сумите по кредита следва да се усвоят до 30.11.2013 година. Крайния срок на погасяване е 25.08.2014 година. Размерът на лихвения процент е 5,055% за първоначалния период на олихвяване. Към 31.12.2013 година е усвоена сума от кредита в размер на 1 188 583 лева и е изплатена


главница в размер на 758 026 лева. Изплатени са лихви в размер на 2 699 лева и такси – 8 373 лева.

За периода 01.01 – 31.12.2013 година от бюджета на Община Велико Търново са изплатени лихви от „Фонд за органите на местното самоуправление в България - ФЛАГ“ ЕАД в размер на 67 389 лева.

В изпълнение на разпоредбите на ПМС №117/18.05.2013 година за определяне на условията, критериите и реда за финансово подпомагане на общините през 2013 година за достъпа им до финансиране от „Фонд за органите на местното самоуправление в България - ФЛАГ“ ЕАД с писма на Министерство на финансите, Община Велико Търново е получила целеви трансфери от Централния бюджет в размер на 55 105 лева. Същите са предназначени за покриване на начислени лихви по обслужване на дълга на общината към фонд «ФЛАГ» ЕАД.

От тук е видно, че Община Велико Търново е изразходила собствени бюджетни средства за покриване на лихви по обслужване на дълга от „Фонд за органите на местното самоуправление в България - ФЛАГ“ ЕАД в размер на 12 284 лева за използвания финансов ресурс в размер на 1 713 263 лева.

НИКОЛАЙ АШИКОВ
ПРЕДСЕДАТЕЛ НА
ВЕЛИКОТЪРНОВСКИ
ОБЩИНСКИ СЪВЕТ



ДОКЛАД

КЪМ ОТЧЕТА ЗА КАСОВО ИЗПЪЛНЕНИЕ НА БЮДЖЕТА НА ОБЩИНА ВЕЛИКО ТЪРНОВО КЪМ 31.12.2013 ГОДИНА

Проекта на бюджета на Община Велико Търново за 2013 година беше приет с Решение №561/07.02.2013 година на Великотърновски общински съвет. По приходната и разходната част бюджета на Община Велико Търново за 2013 година е в размер на 57 874 255 лева, в това число:

- приходи и разходи за делегирани от държавата дейности в размер на 30 046 131 лева в т.ч.: текущи разходи в размер на 27 653 581 лева, капиталови разходи – 2 392 550 лева.

- приходи и разходи за местни и делегирани държавни дейности, дофинансирани с местни приходи в размер на 27 828 124 лева в т.ч.: текущи разходи – 23 708 160 лева, капиталови разходи – 4 119 964 лева

На основание чл. 14, ал. 2 от Закона за държавния бюджет на Република България за 2013 г. с паричните постъпления от продажба на общински нефинансови активи се финансират:

- капиталови разходи в размер на 383 330 лева;

- погашения по дългосрочни заеми от банки в страната с инвестиционно предназначение – „Финансов план за управление на публичната инфраструктура” – 730 440 лв.;

- разходи за лихви по заеми от банки в страната с инвестиционно предназначение – „Финансов план за управление на публичната инфраструктура” – 50 000 лв.;

- текущи ремонти по бюджета на Община Велико Търново за 2013 година – 36 680 лева.

Инвестиционната програма на Община Велико Търново за 2013 година е в размер на 17 585 893 лева, както следва:

- 991 000 лева целева субсидия от РБ, в т.ч. за общински пътища – 480 800 лева;

- 500 000 лева от Специален фонд за инвестиции и дълготрайни активи към общините;

- 10 573 379 лева от други извънбюджетни средства;

- преходен остатък от целеви трансфер – СБ - неотложни аварийно-възстановителни работи на храм "Св. Богородица" с. Русаля - 133 875 лева;

- преходен остатък от целеви трансфер - СБ - неотложни аварийно-възстановителни работи на храм "Св. Ирина" с. Хотница - 116 005 лева;

- Реконструкция на футболен терен на стадион "Ивайло" - Велико Търново с международни размери 115 x 78 м. – 600 000 лева;

- РНБ "П.Р.Славейков" - проект Електронен дигитален архив на документалното наследство за Балканските войни - копирна техника - 8 000 лева

- РНБ "П.Р.Славейков" - проект Електронен дигитален архив на документалното наследство за Балканските войни - мобилен компютър 2 броя - 3 000 лева;

- РНБ "П.Р.Славейков" - проект Електронен дигитален архив на документалното наследство за Балканските войни - компютърни графични работни станции 2 броя - 5 000 лева;

- РНБ "П.Р.Славейков" - проект Електронен дигитален архив на документалното наследство за Балканските войни - специализиран софтуер - 2 500 лева;

- ОУ с. Церова кория - котел парова инсталация - 36 940 лева;

- Център за социална рехабилитация и интеграция – електро стимулатор LOTUS-8M - 1 800 лева;

- Дневен център за деца с увреждания - електро стимулатор ТНЕТА500 - 2 000 лева;

- Изграждане на многофункционална зала СОУ "Емилиян Станев" - 1 004 076 лева;

- Ремонтни и рехабилитационни дейности на засегнати части от улична мрежа съобразно реализация на проект с Европейско финансиране - 1 237 276 лева

Основните характеристики на 2013 година за бюджета на Община Велико Търново са следните:

- Най-силна година на евроинвестициите, тъй като приключва плановия период;

- Продължаване дофинансирането със местни приходи на дейностите, чиито разходни стандарти драстично изостават от реалната издръжка

- Задържане на ниска приходна база за 2013 година, която намалява възможностите за поемане на разходни ангажименти

- Обединяване около ясни приоритети и реално изпълними цели

Държавните трансфери за 2013 година се увеличават. Няма съществени структурни промени, освен допълнителни ангажименти. Отпада ангажимента на общината да изплаща медикаментите на военноинвалидите и военнопострадалите, което не се отразява на размерите на държавните трансфери, тъй като те не се залагат в първоначалния бюджет.

Общата субсидия и други трансфери за държавни дейности за 2013 година е в размер на 24 622 783 лева, което в абсолютна стойност е с 1 547 348 лева повече от тези за 2012 година. Увеличението е в резултат на повишаване на повечето от разходните стандарти, увеличаване на натурални показатели и разкриването на нови дейности.

Общата изравнителна субсидия и други трансфери за местни дейности са в размер на 1 947 300 лева, в т.ч. 194 200 лева за зимно поддържане и снегопочистване.

Целевата субсидия за капиталови разходи е в размер на 991 000 лева, с която се финансира основно техническа инфраструктура.

През 2013 година размерите на данъка върху недвижимите имоти се запазват. Няма основание да се очаква съществено увеличение на принудително събраните средства поради затрудненията при изпълнение на законовите процедури и отпадането на редица текстове от Наредбата за определяне и администриране на местните такси и цени на услуги. Очаква се приходът от този данък да бъде максимум в рамките на събраното през 2012 год. – 4 200 000 лв.

През 2013 година размерите на Такса битови отпадъци се запазват. При очаквано запазване на облекченията, приходът би бил в рамките на 5 600 000 лв.

Поради редицата добре работещи механизми за контрол при администрирането на данъка върху превозните средства, очакваното изпълнение е в рамките на 2 100 000 лв.

Очакваното изпълнение при данък при възмездно придобиване на имущество е в рамките на плана за 2012 год. – 2 900 000 лв., тъй като преизпълнението в края на

годината се дължи на конкретен отделен случай, без гаранции, че подобен ще има и през 2013 год.

Продължава закриването на дейности, обект на облагане с патентен данък. При подадени 977 декларации през 2011 год., през 2012 год. те са 842 или със 135 по-малко. В течение на годината са подадени 59 декларации за прекратяване на патентна дейност. Очакваният приход не следва да надвишава постъпилите средства през 2012 год. и следва да бъде в рамките на до 180 000 лв.

Решението на Великотърновски общински съвет за приемане на бюджета на Община Велико Търново съдържа размерът на просрочените задължения от предходната година, които ще бъдат разплатени от бюджета за текущата година, размерът на просрочените вземания, които се предвижда да бъдат събрани през бюджетната година, лимитът за поемане на нов общински дълг, максималния размер на общинския дълг към края на бюджетната година, разчетите за разпределението на целевата субсидия за капиталови разходи, определена със ЗДБРБ за 2013 година, по обекти за строителство и основен ремонт, за придобиване на материални и нематериални дълготрайни активи и за проучвателни и проектни работи, включително за съфинансиране и за плащания по заеми за капиталови разходи, индикативен годишен разчет за извънбюджетните сметки и фондове.

С писмо №ФРС-2/19.02.2013 година на Министерство на финансите са увеличени бюджетните взаимоотношения с ЦБ с получените целеви трансфери, както следва: 62 585 лева за субсидии за вътрешноградски и междуселищни пътнически превози; компенсация за безплатен превоз на ученици до 16 години – 27 199 лева; компенсация за безплатни или по намалени цени пътувания – 179 927 лева или общо 269 711 лева.

С писмо №37-00-24/28.02.2013 година на Министерство на финансите е увеличена общата субсидия за държавни дейности в размер на 10 638 лева. Същата е предназначена за осигуряване на средства за заплати, осигурителни вноски и средства по ЗЗБУТ на 1 брой секретар на местната комисия за борба с трафика на хора.

С писмо №ФО-9/09.04.2013 година на Министерство на финансите е намалена общата субсидия за държавни дейности в размер на 45 531 лв. Корекцията на средствата е определена съгласно информационната система на МОМН за броя на децата и учениците в делегираните от държавата дейности по образование.

С писмо №ФО-12/10.04.2013 година на Министерство на финансите е увеличена общата субсидия за държавни дейности в размер на 1 485 лева. Промяната е отразена в разходната част на бюджета на Общината за 2013 година във функция „Образование”. Средствата са предназначени за стипендии на деца с изявени дарби.

С писмо №ФРС-6/11.04.2013 година на Министерство на финансите са увеличени бюджетните взаимоотношения с ЦБ с получените целеви трансфери, както следва: 62 585 лева за субсидии за вътрешноградски и междуселищни пътнически превози; компенсация за безплатен превоз на ученици до 16 години – 22 776 лева; компенсация за безплатни или по намалени цени пътувания – 53 198 лева или общо 138 559 лева.

С писмо №ФО-13/12.04.2013 година на Министерство на финансите е намалена общата субсидия за държавни дейности в размер на 3 195 лева. Корекцията на средствата за делегираните от държавата дейности по здравеопазване е определена въз основа на информацията за 2013 година, съгласно информационната система на МОМН.

С писмо №ФО–14/17.04.2013 година на Министерство на финансите е увеличена общата субсидия за държавни дейности в размер на 28 448 лева. Средствата са предназначени за стипендии на учениците от училища, постигнали високи образователни резултати от държавните зрелостни изпити по български език и литература.

С писмо №ФО–15/18.04.2013 година на Министерство на финансите е увеличена общата субсидия за държавни дейности в размер на 27 173 лева. Корекцията е за осигуряване на средства за компенсиране на част от разходите за пътуване на педагогическия персонал за първото полугодие на 2013 година.

С писмо №ФО–16/25.04.2013 година на Министерство на финансите е увеличена общата субсидия за държавни дейности в размер на 13 868 лева. Корекцията е въз основа на представената от Община Велико Търново справка за фактически изплатените средства за присъдена издръжка за първото тримесечие по реда на НОРИДПИ.

С писмо №ФО–17/29.04.2013 година на Министерство на финансите е увеличена общата субсидия за държавни дейности в размер на 84 лева. Промяната е във връзка с фактически изплатените средства за пътни разходи на правоимащи болни.

С писмо №ФО–19/30.04.2013 година на Министерство на финансите е намалена общата субсидия за държавни дейности в размер на 8 121 лева. Корекцията на средствата за делегирани от държавата дейности по здравеопазване е определена съгласно представената от МЗ информация за броя на децата в детските ясли и на децата в детските кухни.

С писмо №03-00-536/08.05.2013 година на Министерство на финансите е увеличена общата субсидия за държавни дейности в размер на 15 000 лева. Средствата са целеви за финансиране на археологически проучвания в сектор „Югоизточен” на крепостта Трапезица – Велико Търново.

С писмо №ФО–22/20.05.2013 година на Министерство на финансите е увеличена общата субсидия за държавни дейности в размер на 206 078 лева. Средствата са за осигуряване на учебници и учебни помагала на учениците от I до VII клас и на децата от подготвителните групи в детските градини и училищата.

С писмо № ФО–24/20.06.2013 година на Министерство на финансите е увеличена общата субсидия за държавни дейности в размер на 7 651 лева. Средствата са за изплащане на обезщетение на персонала във функция „Образование” по НП „Оптимизация на училищната мрежа”, модул „Оптимизиране на вътрешната структура на училищната и самостоятелните общезития”.

С писмо №ФРС–7/05.07.2013 година на Министерство на финансите са увеличени бюджетните взаимоотношения с ЦБ с получените целеви трансфери, както следва: 62 585 лева за субсидии за вътрешноградски и междуселищни пътнически превози; компенсации за безплатни или по намалени цени пътувания – 114 471 лева или общо 177 056 лева.

С писмо № ФО–25/02.07.2013 година на Министерство на финансите са увеличени бюджетните взаимоотношения с ЦБ с получените целеви трансфери в размер на 20 162 лева. Средствата са предоставени целево за покриване на начислени лихви и такси по обслужване на дълга към Фонд „ФЛАГ” за периода 1 януари – 31 март 2013 г. В разходната част са отразени във Функция 9 „Разходи неклассифицирани в другите функции”

С писмо №ФО–26/19.07.2013 година на Министерство на финансите е увеличена общата субсидия за държавни дейности в размер на 12 049 лева. Корекцията е въз основа на представената от Община Велико Търново справка за фактически

изплатените средства за присъдена издръжка за второто тримесечие по реда на НОРИДПИ.

С писмо № ФО-27/22.07.2013г. е увеличена общата субсидия за държавни дейности с 25 309 лв. Средствата са предназначени за подпомагане на физическото възпитание и спорта в общинските детски градини и училища. Промяната е отразена по разходни параграфи на делегирана от държавата дейност „Спорт за всички” , група „Физическа култура и спорт”, функция „ Почивно дело, култура, религиозни дейности”.

С писмо № ФО-30/02.08.2013 година на Министерство на финансите са увеличени бюджетните взаимоотношения с ЦБ с получените целеви трансфери в размер на 14 897 лева. Средствата са предоставени целево за покриване на начислени лихви и такси по обслужване на дълга към Фонд „ФЛАГ” за периода 1 април – 30 юни 2013 г. В разходната част са отразени във Функция 9 „Разходи некласифицирани в другите функции”

С писмо № ФО-31/07.08.2013 година на Министерство на финансите е увеличена общата субсидия за държавни дейности в размер на 4 715 лева. Средствата са за изпълнението на Национална програма „Информационни и комуникационни технологии в училище”. Промяната е отразена в разходната част на бюджета на Общината за 2013 година във функция „Образование” по съответните дейности и параграфи.

С писмо № ФО-32/07.08.2013 година на Министерство на финансите е увеличена общата субсидия за държавни дейности в размер на 29 677 лева. Средствата са за изплащане на обезщетение на персонала във функция „Образование” по НП „Оптимизация на училищната мрежа”, модул „Оптимизиране на вътрешната структура на училищата и самостоятелните общешития”. Промяната е отразена в разходната част на бюджета на Общината за 2013 година във функция „Образование” по съответните дейности и параграфи.

С писмо № ФО-33/07.08.2013 година на Министерство на финансите е увеличена общата субсидия за държавни дейности в размер на 7 083 лева. Средствата са за реализиране на дейностите по НП „На училище без отсъствия”, мярка „Без свободен час”. Промяната е отразена в разходната част на бюджета на Общината за 2013 година във функция „Образование” по съответните дейности и параграфи.

С писмо № ФО-35/19.08.2013 година на Министерство на финансите е увеличена общата субсидия за държавни дейности в размер на 19 944 лева. Средствата са за реализиране на дейностите по НП „Училището – територия на учениците”, модул „Подкрепа на целодневното обучение на учениците от начален етап”. Промяната е отразена в разходната част на бюджета на Общината за 2013 година във функция „Образование” по съответните дейности и параграфи.

С писмо ФО-37/27.08.2013 г. е получен целеви трансфер в размер на 44 396 лв. Средствата се разходват за обекти, утвърдени с Решение №5 от 08.08.2013 г. на Междуведомствената комисия за възстановяване и подпомагане към МС. Корекцията е отразена във функция „Отбрана и сигурност”, група Д „Защита на населението , управление и дейности при стихийни бедствия и аварии”, дейност 284 „Ликвидиране на последиците от стихийни бедствия и производствени аварии”.

С писмо № ФО-39/20.09.2013 година на Министерство на финансите е увеличена общата субсидия за държавни дейности в размер на 9 044 лева. Средствата са за реализиране на дейностите по НП „На училище без отсъствия”, мярка „Без свободен час”. Промяната е отразена в разходната част на бюджета на Общината за 2013 година във функция „Образование” по съответните дейности и параграфи.

С писмо №ФО–41/17.10.2013 година на Министерство на финансите е увеличена общата субсидия за държавни дейности в размер на 12 242 лева. Корекцията е въз основа на представената от Община Велико Търново справка за фактически изплатените средства за присъдена издръжка за третото тримесечие по реда на НОРИДПИ.

С писмо №ФО–43/22.10.2013 година на Министерство на финансите е увеличена общата субсидия за държавни дейности в размер на 60 лева. Промяната е във връзка с фактически изплатени средства в изпълнение на чл. 34, ал. 1 от Правилника за устройството и организацията на работа на органите за медицинската експертиза и на регионалните картотеки на медицинските експертизи.

С писмо № ФО–44/24.10.2013 година на Министерство на финансите е увеличена общата субсидия за държавни дейности в размер на 23 879 лева. Средствата са за изплащане на обезщетение на персонала във функция „Образование” по НП „Оптимизация на училищната мрежа”, модул „Оптимизиране на вътрешната структура на училищата и самостоятелните обществения”. Промяната е отразена в разходната част на бюджета на Общината за 2013 година във функция „Образование” по съответните дейности и параграфи.

С писмо №ФО–45/24.10.2013 година на Министерство на финансите е увеличена общата субсидия за държавни дейности в размер на 20 992 лева. Корекцията е за осигуряване на средства за компенсиране на част от разходите за пътуване на педагогическия персонал до 31.12.2013 година.

С писмо № ФО–46/30.10.2013 година на Министерство на финансите са увеличени бюджетните взаимоотношения с ЦБ с получените целеви трансфери в размер на 11 573 лева. Средствата са предоставени целево за покриване на начислени лихви и такси по обслужване на дълга към Фонд „ФЛАГ” за периода 1 юли – 30 септември 2013 г. В разходната част са отразени във Функция 9 „Разходи неклассифицирани в другите функции”

С писмо № ФО–48/01.11.2013 година на Министерство на финансите е увеличена общата субсидия за държавни дейности в размер на 3 780 лева. Средствата са за стипендии на деца с изяви дарби за периода януари-октомври 2013 г. Промяната е отразена в разходната част на бюджета на Общината за 2013 година във функция „Образование” по съответните дейности и параграфи.

С писмо № ФО–49/04.11.2013 година на Министерство на финансите е увеличена общата субсидия за държавни дейности в размер на 58 299 лева. Средствата са за реализиране на дейностите по съответните модули на НП „С грижа за всеки ученик”. Промяната е отразена в разходната част на бюджета на Общината за 2013 година във функция „Образование” по съответните дейности и параграфи.

С писмо № ФО–50/06.11.2013 година на Министерство на финансите е увеличена общата субсидия за държавни дейности в размер на 44 203 лева. Средствата са за изплащане на допълнително възнаграждение за постигнати резултати от труда на директори на училища, детски градини и за педагогическия персонал в обслужващите звена на учебната 2012/2013 г. Промяната е отразена в разходната част на бюджета на Общината за 2013 година във функция „Образование” по съответните дейности и параграфи.

С писмо № ФО–51/06.11.2013 година на Министерство на финансите е увеличена общата субсидия за държавни дейности в размер на 4 906 лева. Средствата са за реализиране на дейностите по НП „На училище без отсъствия”, мярка „Без свободен час”. Промяната е отразена в разходната част на бюджета на Общината за 2013 година във функция „Образование” по съответните дейности и параграфи.

С писмо № ФО–53/21.11.2013 година на Министерство на финансите е увеличена общата субсидия за държавни дейности в размер на 28 384 лева. Средствата са за изпълнението на Национална програма „Информационни и комуникационни технологии в училище”. Промяната е отразена в разходната част на бюджета на Общината за 2013 година във функция „Образование” по съответните дейности и параграфи.

С писмо № ФО–54/06.12.2013 година на Министерство на финансите е увеличена общата субсидия за държавни дейности в размер на 31 777 лева. Средствата са за изплащане на обезщетение на персонала във функция „Образование” по НП „Оптимизация на училищната мрежа”, модул „Оптимизиране на вътрешната структура на училищата и самостоятелните общешития”. Промяната е отразена в разходната част на бюджета на Общината за 2013 година във функция „Образование” по съответните дейности и параграфи.

С писмо № ФО–55/06.12.2013 година на Министерство на финансите е увеличена общата субсидия за държавни дейности в размер на 40 950 лева. Средствата са за допълнително финансиране за периода 15.09.2013 г. – 31.12.2013 г. на целодневната организация на учебния ден на учениците от IV клас. Промяната е отразена в разходната част на бюджета на Общината за 2013 година във функция „Образование” по съответните дейности и параграфи.

С писмо №ФРС–8/28.11.2013 година на Министерство на финансите са увеличени бюджетните взаимоотношения с ЦБ с получените целеви трансфери, както следва: 64 584 лева за субсидии за вътрешноградски и междуселищни пътнически превози; компенсация за безплатен превоз на ученици до 16 години – 22 039 лева; компенсация за безплатни или по намалени цени пътувания – 91 774 лева или общо 178 397 лева.

С писмо №ФРС–10/17.12.2013 година на Министерство на финансите са увеличени бюджетните взаимоотношения с ЦБ с получените целеви трансфери за компенсация за безплатен превоз на ученици до 16 години – 8 197 лева. Промяната е отразена в разходната част на бюджета на Общината за 2013 година във функция „Образование” по съответните дейности и параграфи.

С писмо № ФО–56/09.12.2013 година на Министерство на финансите е увеличена общата субсидия за държавни дейности в размер на 22 042 лева. Средствата са за финансиране на разкритите след 1 януари 2013 г. места в целодневни детски градини и обединени детски заведения в общините. Промяната е отразена в разходната част на бюджета на Общината за 2013 година във функция „Образование” по съответните дейности и параграфи.

С писмо № ФО–57/09.12.2013 година на Министерство на финансите е увеличена общата субсидия за държавни дейности в размер на 5 844 лева. Средствата са за реализиране на дейностите по НП „На училище без отсъствия”, мярка „Без свободен час”. Промяната е отразена в разходната част на бюджета на Общината за 2013 година във функция „Образование” по съответните дейности и параграфи.

С писмо № ФО–58/13.12.2013 година на Министерство на финансите е увеличена общата субсидия за държавни дейности в размер на 10 902 лева. Средствата са за допълнително финансиране на училища, детски градини и извънучилищни педагогически учреждения, в които не е достигнато увеличение на възнагражденията на персонала от 8 на сто към 31.08.2013 г. спрямо 31.12.2012 г. Промяната е отразена в разходната част на бюджета на Общината за 2013 година във функция „Образование” по съответните дейности и параграфи.

С писмо № ФО-59/13.12.2013 година на Министерство на финансите са увеличени бюджетните взаимоотношения с ЦБ с получените целеви трансфери в размер на 1 356 лева. Средствата са за покриване разходите за сформираното доброволно формиране за защита при бедствия в общината. В разходната част са отразени във Функция 2 „Отбрана и сигурност”.

С писмо № ФО-60/13.12.2013 г. са увеличени целевите трансфери от ЦБ /§§31-18/ в размер на 518 927 лв. Средствата са предназначени за обектите, утвърдени с Решение №7/03.12.2013 г. на МКВПМС и в разходната част са отразени във Функция 2 „Отбрана и сигурност”.

С писмо №ФО-61/17.12.2013 година на Министерство на финансите е увеличена общата субсидия за държавни дейности в размер на 12 888 лева. Корекцията е въз основа на представената от Община Велико Търново справка за фактически изплатените средства за присъдена издръжка за третото тримесечие по реда на НОРИДПИ.

С писмо № ФО-64/18.12.2013 година на Министерство на финансите са увеличени бюджетните взаимоотношения с ЦБ с получените целеви трансфери в размер на 9 900 лева. Средствата са предоставени целево за осигуряване на възможност за достъп до телевизионни услуги на лица със специфични социални потребности в населените места, които не са покрити с цифров ефирен сигнал. В разходната част са отразени във Функция 2 „Отбрана и сигурност”

С писмо № ФО-65/18.12.2013 година на Министерство на финансите са увеличени бюджетните взаимоотношения с ЦБ с получените целеви трансфери в размер на 8 473 лева. Средствата са предоставени целево за покриване на начислени лихви и такси по обслужване на дълга към Фонд „ФЛАГ” за периода 1 октомври – 31 декември 2013 г. В разходната част са отразени във Функция 9 „Разходи неклассифицирани в другите функции”.

В § 61-01 “Получени трансфери”, Местни приходи е отразен трансфера от Министерство на образованието и науката, Център за развитие на човешките ресурси в размер на 82 536 лв. Средствата са предназначени за дейности по програма „Коменски”. В разходната част са отразени във Делегирани от държавата дейности, дофинансирани с местни приходи, дейност 322 „Общообразователни училища”.

В § 61-01 „Получени трансфери делегирани от държавата дейности” е отразен трансфера на МОМН по Оперативна програма „Развитие на човешките ресурси” в размер на 19 141 лева.

В § 61-01 “Получени трансфери”, Държавни дейности е отразен трансфера получен от МОМН в размер на 455 лева за провеждането на държавни зрелостни изпити.

В § 61-01 “Получени трансфери” е отразен трансфера от Министерство на образованието и науката, Център за образователна интеграция за деца от етническите малцинства в размер на 3 153 лв. В разходната част са отразени във Функция „Образование” по съответните дейности и параграфи.

В § 61-01 “Получени трансфери”, Държавни дейности е отразен трансфера получен от Областен управител за провеждането на Национален референдум „Да се развива ли ядрена енергеника в РБългария чрез изграждане на нова ядрена електроцентрала?” в размер на 57 394 лева.

В § 61-01 “Получени трансфери”, Държавни дейности е отразен трансфера получен от Областен управител за провеждането на избори 2013 година в размер на 99 341 лв.

В § 61-01 "Получени трансфери", Държавни дейности е отразен трансфера получен от Областен управител за възнаграждения на общинска избирателна комисия за проведените заседания в размер на 3 023 лв.

В § 61-01 "Получени трансфери", Държавни дейности е отразен трансфера получен от Областен управител за Войнишки паметници в размер на 9 200 лв. В разходната част средствата са отразени във Функция 7 „Почивно дело, култура и религиозни дейности”.

В § 61-01 "Получени трансфери", Местни приходи е отразен трансфера получен от общините Горна Оряховица, Елена, Стражица, Златарица и Лясковец за такса отчисления на основание с Постановление №207/2010 г. на МС в размер на 689 060 лв.

В § 61-01 "Получени трансфери", Местни приходи е отразен трансфера от ИАП за зимно поддържане и снегочистване на Републиканската пътна мрежа в размер на 42 024 лева.

В § 61-01 "Получени трансфери", Държавни приходи е отразен трансфера от МТСП, Агенция за хора с увреждания в размер на 41 980 лева. Средствата са предназначени за осигуряване на достъпна архитектурна среда за хора с увреждания в сградата на Регионален исторически музей - Велико Търново и Регионална библиотека „П.Р.Славейков” В. Търново.

В § 61-01 "Получени трансфери", Държавни дейности е отразен трансфера получен от Министерство на културата в размер на 43 720 лева. В разходната част средствата са отразени във Функция 7 „Почивно дело, култура и религиозни дейности” по съответните дейности и параграфи.

В § 61-01 "Получени трансфери", Държавни дейности е отразен трансфера получен от Министерство на здравеопазването в размер на 2 400 лева. В разходната част средствата са отразени във Функция 2 „Отбрана и сигурност” по съответните дейности и параграфи.

В § 61-02 "Предоставени трансфери", Местни дейности е отразен трансфера предоставен на МТСП по проект „Красива България” в размер на /- / 24 981 лева.

В § 61-02 "Предоставени трансфери" е отразен трансфера предоставен на Министерството на културата за МДГ „Константин Кисимов” гр. Велико Търново в размер на /- / 86 400 лева.

В § 61-02 "Предоставени трансфери" е отразен трансфера предоставен на Министерството на културата за Софийска опера и балет в размер на /- / 192 000 лева.

В § 61-02 "Предоставени трансфери" е отразен трансфера предоставен на Министерството на образованието, представляващ възстановени средства от Община Велико Търново по НП „На училище без отсъствия” в размер на 1 677 лева.

В § 61-05 "Получени трансфери от МТСП" е отразен трансфера предоставен във връзка с "Програмата за осигуряване на заетост" в размер 114 898 лева. Трансферът е отразен към приходите за делегираните от държавата дейности, а по разхода във функция 5 "Социално осигуряване, подпомагане и грижи", дейност 532 "Програми за временна заетост".

В § 62-01 „Получени трансфери” е отразен трансфера от Национален доверителен Екофонд към Министерство на финансите в размер на 119 350 лв. В разходната част средствата са отразени във Функция „Образование” по съответните дейности и параграфи.

В §62-01 „Получени трансфери”, съгласно т. 6.2 от ДДС 12/18.12.2013г. на Министерство на финансите, е отразен трансфера от подлежащите на закриване Извънбюджетни сметки към общините, в размер на 911 890 лв.

В §62-01 „Получени трансфери” е отразен трансфера от ОПРР в размер на 20 лв.

В § 62-02 “Предоставени трансфери между бюджетни и извънбюджетни сметки” е отразен такъв в размер на – 1 938 337 лв. Средствата са неверифицирани разходи по проекти, финансирани от по ОП „Човешки ресурси” , ОП „Техническа помощ” и собствен принос по ОП „Регионално развитие” и ОП „Околна среда”, отчетени съгласно указанията на ДДС №7/04.04.2008 г., т. 20 за трансформиране на Предоставени заеми между бюджетни и извънбюджетни сметки в Трансфер между бюджетни и извънбюджетни сметки.

В § 76-00 “ Временни безлихвени заеми между бюджетни и извънбюджетни сметки” е отразен такъв в размер на /нето/ 2 369 409 лева. Средствата са от временни безлихвени заеми, съгласно указанията на ДДС № 7/04.04.2008 г., т. 20 за авансово съфинансиране на проекти по ОП към Национален фонд.

На основание § 37 от ПЗР на Закона за държавния бюджет на РБългария за 2013 г. с получените трансфери е извършена служебна актуализация на бюджета.

С настъпилите промени и по Решения на ВТОБС размерът на бюджета е достигнал 54 872 581 лева.

Бюджетът е разпределен и изпълняван по функции и дейности съгласно приоритетите, определени с Решение №561/07.02.2013 година на Великотърновски общински съвет.

Разпределението на бюджета и изпълнението на разходната му част е както следва:

I. Делегирани от държавата дейности

МЕРОПРИЯТИЯ	Год.план	Отчет към 31.12.2013 година	Отно- сит. Дял %
1.Общи държавни служби	1 891 388	1 891 388	6,88
2.Отбрана и сигурност	182 081	182 081	0,66
3.Образование	16 644 606	15 881 620	57,73
4.Здравеопазване	1 472 815	1 472 815	5,35
5.Социално осигуряване	4 618 089	4 618 089	16,79
7.Поч.дело, култ.и рел.дело	2 296 959	2 285 233	8,31
8.Икономически дейности	252 339	252 339	0,92
9.Разходи, неклассифицирани в други функции	55 105	55 105	0,20
Основен ремонт на ДМА	339 140	221 796	0,81
Придобиване ДМА	893 022	635 123	2,31
Придобиване НДА	11 502	11 502	0,04
Капиталови трансфери			0,00
Всичко:	28 657 046	27 507 091	100,00

II. Местни дейности и Делегирани от държавата дейности, дофинансирани с приходи от общински характер, дарения и други

МЕРОПРИЯТИЯ	Год.план	Отчет към 31.12.2013 година	Отно- сит. Дял %
1.Общи държавни служби	3 790 563	3 790 563	14,46
2.Отбрана и сигурност	6 334	6 334	0,02
3.Образование	2 420 921	2 420 921	9,23
4.Здравеопазване	356 625	356 625	1,36
5.Социално осигуряване	875 220	875 220	3,35
6.Жил.строителство и БКС	9 187 059	9 187 059	35,04
7.Поч.дело, култ.и рел.дело	3 565 362	3 565 362	13,60
8.Икономически дейности	1 808 767	1 808 767	6,90
9.Разходи, неklasифицирани в други функции	74 768	74 768	0,29
Основен ремонт на ДМА	1 182 976	1 182 976	4,51
Придобиване ДМА	2 577 105	2 577 105	9,83
Придобиване НДА	384 612	384 612	1,47
Придобиване на земя	-14 777	-14 777	-0,06
Капиталови трансфери			0,00
Всичко:	26 215 535	26 215 535	100,00

Най-голям относителен дял в разходната част по отчета на Община Велико Търново за делегираните от държавата дейности имат разходите за заплати и осигурителни вноски – 72,70 %, за издръжка са 18,54 % и т.н.

Най-голям относителен дял в разходната част по отчета на Общината за местните и дофинансираните дейности имат разходите за издръжка – 67,53 %, за капиталови разходи – 15,75 %, за заплати и осигурителни вноски – 10,79 % .


Към 31.12.2013 година отчета на капиталовите разходи по форма БО – 3 е в размер на 4 998 337 лева. В модул „Инвеститор” 1.10.0 същите на съпоставима база са отразени в размер на 5 065 035 лева. Разликата от 66 698 лева е отразен разход по извънбюджетната сметка 7443 и отразен разход със знак минус в отчета за изпълнението на бюджета, тъй като разходите са извършени през 2012 година. Операцията е извършена на основание и съгласно указанията на т.22 от ДДС №7/04.04.2008 година. Горепосочената разлика се получава, тъй като програмния продукт не позволява въвеждане на стойности със знак минус.

Отчета към 31.12.2013 година на Община Велико Търново по приходната и разходната част е в размер на 53 722 626 лева. За делегираните от държавата дейности, приходите са в размер на 31 433 287 лева, а разходите – 27 507 091 лева. За местните дейности, приходите са в размер на 22 289 339 лева, а разходите за местни дейности и с дофинансиране – 26 215 535 лева. От тук е видно, че отчета е небалансиран по отношение разделението му на държавни и местни приходи и разходи. Поради неотложните разходи за местни дейности - дейности по териториалното развитие и опазване на околната среда, както и необходимостта от финансиране на собственото

участие по оперативни програми се наложи пренасочване на приходи за делегирани от държавата дейности в размер на 3 926 196 лева за финансиране на местни дейности.

Началните салда по “Специален фонд за инвестиции и дълготрайни активи” и “Фонд за покриване разходите по приватизацията”, са в размер на 12 656 лв., от тях: 12 489 лв. са на “Специален фонд за инвестиции и дълготрайни активи”, 167 лв. на “Фонд за покриване разходите по приватизация”. Приходите в Специален фонд за инвестиции и дълготрайни активи са в размер на 320 427 лв. От фонда са изразходени средства в размер на 332 916 лева. Към 31.12.2013 г. Извънбюджетните сметки към община Велико Търново са закрити, съгласно дадени указания от Министерство на финансите с писмо ДДС 12/18.12.2013г.

НИКОЛАЙ АШИКОВ
ПРЕДСЕДАТЕЛ НА
ВЕЛИКОТЪРНОВСКИ
ОБЩИНСКИ СЪВЕТ



АНАЛИЗ

НА ИЗПЪЛНЕНИЕТО НА БЮДЖЕТА НА ОБЩИНА ВЕЛИКО ТЪРНОВО КЪМ 31.12.2013 ГОДИНА

Целта на настоящият анализ е да представи изпълнението на общинския бюджет през 2013 г. спрямо 2012 г., а в някои раздели и за по-дълъг период. Резултатите от анализа са особено нужни сега, когато се разработва и проекта на бюджет за 2014 г. съгласно разпоредбите на новия Закон за публични финанси, приключва първия планов период от членството ни в ЕС и сме в процес на планиране на следващия седемгодишен период. В условията на продължаваща икономическа криза, още по-ясно се очертава необходимостта от съществено преустройство на финансовите взаимоотношения на общината с държавния бюджет. Ето защо, особен акцент е даден на съществуващите трайни дисбаланси в общинските бюджети и на влиянието на изпълнението на европроектите.

При подготовката на настоящия анализ са използвани данни от Отчета на Община Велико Търново за 2012 г. и 2013 г. Бюджетната 2013 година е идентична на 2012 г. по отношение на разходни отговорности, видовете приходи и трансфери и в обхвата на правомощията на общините, с няколко изключения:

- средствата за лекарства на ветерани от войните, военнопострадали и инвалиди отпаднаха като възстановяващ трансфер към общините в средата на миналата година;

- във връзка с влезлите в сила промени в Закона за устройство на територията от 26.11.2012г., на кмета са вменени правомощия и в тази връзка определени задължения и по глава двадесета „Административен контрол по устройство на територията и строителството“, в това число: да спира незаконни строежи по смисъла на чл. 225, ал.2; забранява ползването на строежи или на части от тях, които не са въведени в експлоатация по установения ред или се ползват не по предназначението; издава заповеди за премахване на незаконни строежи; разпорежда освобождаване на строежа и на строителната площадка от хора, механизация, изделия, продукти, материали, общоопасни средства, да издава констативни актове и заповеди за премахване на незаконни строежи, както и редица други правомощия. Предвид спецификата на дейността е необходимо служителите да притежават строително техническо образование, които ще осъществяват правомощията, въведени с промените в ЗУТ, като изрично им бъдат вменени правомощия по актосъставяне по реда на ЗУТ.

Може да обобщим, че 2013 година е доста сходна с предходната по отношение на продължаващите негативни тенденции, които не могат да бъдат трайно преодолені чрез съществуващата система на трансфери и собствени приходи.

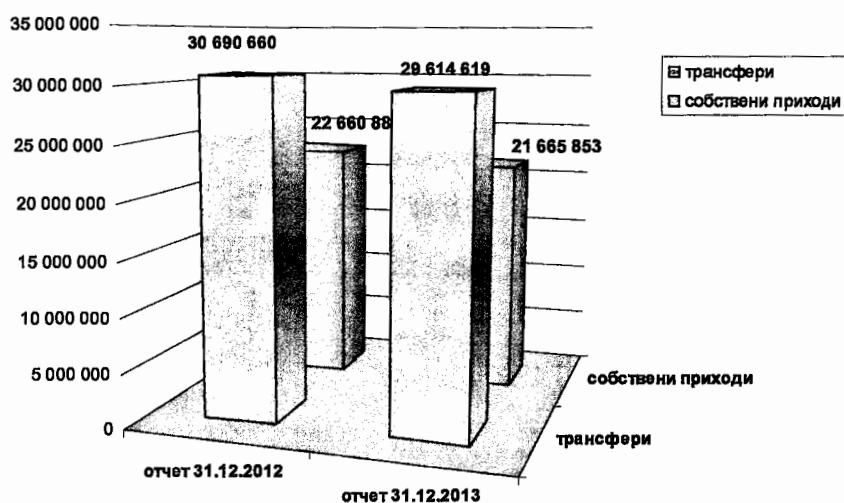
Общата субсидия и други трансфери за държавни дейности за 2013 година е в размер на 25 306 686 лева, което в абсолютна стойност е с 1 939 727 лева повече от тези за 2012 година. Увеличението е в резултат на повишаване на повечето от разходните стандарти, увеличаване на натурални показатели и разкриването на нови дейности. С писма на Министерство на финансите Бюджетът на Община Велико Търново през 2013 г. е променян 47 пъти като е увеличен общо с 2 084 156 лв., като за сравнение през 2012 г. е променян 50 пъти - общо увеличение с 4 906 183 лв.

Общата изравнителна субсидия и други трансфери за местни дейности през 2013 г. са в размер на 1 947 300 лева, в т.ч. 194 200 лева за зимно поддържане и снегочистване, като същите през 2012 година са в размер съответно 2 045 800 лева, в т.ч. 143 600 лв. От тук е видно, че трансферите за местни дейности за 2013 г. като цяло са намалени със 98 500 лв., което представлява около 5% .

Целевата субсидия за капиталови разходи през 2013 г. е в размер на 991 000 лева, с която се финансира основно техническа инфраструктура и през годината не са получавани

допълнителни целеви средства за капиталови разходи, а през 2012 г. само допълнително получените капиталови трансфери са в размер на 3 104 076 лв.

Община Велико Търново все още не може да преодолее намаляването на трансферите преди четири години. Съществува необходимост от разработване на мерки за повишаване на събираемостта и за намаляване на административната тежест. Осезателно се усещат неблагоприятните и все още непреодолени последици върху общинските бюджети от актуализацията през 2010 г., предприетите от общините мерки за повишаване на събираемостта по време на кризата, изчерпаните възможности за ръст на общинските данъчни приходи и необходимостта от тяхното разширяване.



Основните фактори, които са оказали съществено влияние върху събираемостта на приходите са следните:

Измененията в Закона за местните данъци и такси с които се променя начинът за облагане на част от превозните средства налагат обмен на данни с външна институция и последваща обработка на тези данни. Късното предоставяне на информацията, което съгласно закона следва да бъде извършено до 31.01.2014 год. ще доведе до риск от несвоевременно генериране и изпращане на годишните съобщения за дължими местни данъци и такси. Поради затруднената икономическа ситуация много юридически лица все още изискват разсрочване на своите задължения към Община Велико Търново. Това нарушава съществено ритмичността на постъпленията.

Въпреки трудното и в определени случаи почти невъзможно прилагане на мерки за принудителното събиране на задължения, през второто полугодие на 2013 год. бяха предприети редица мерки за установяване и принудително събиране на задължения, ефектът от които се очаква към средата на 2014 год.

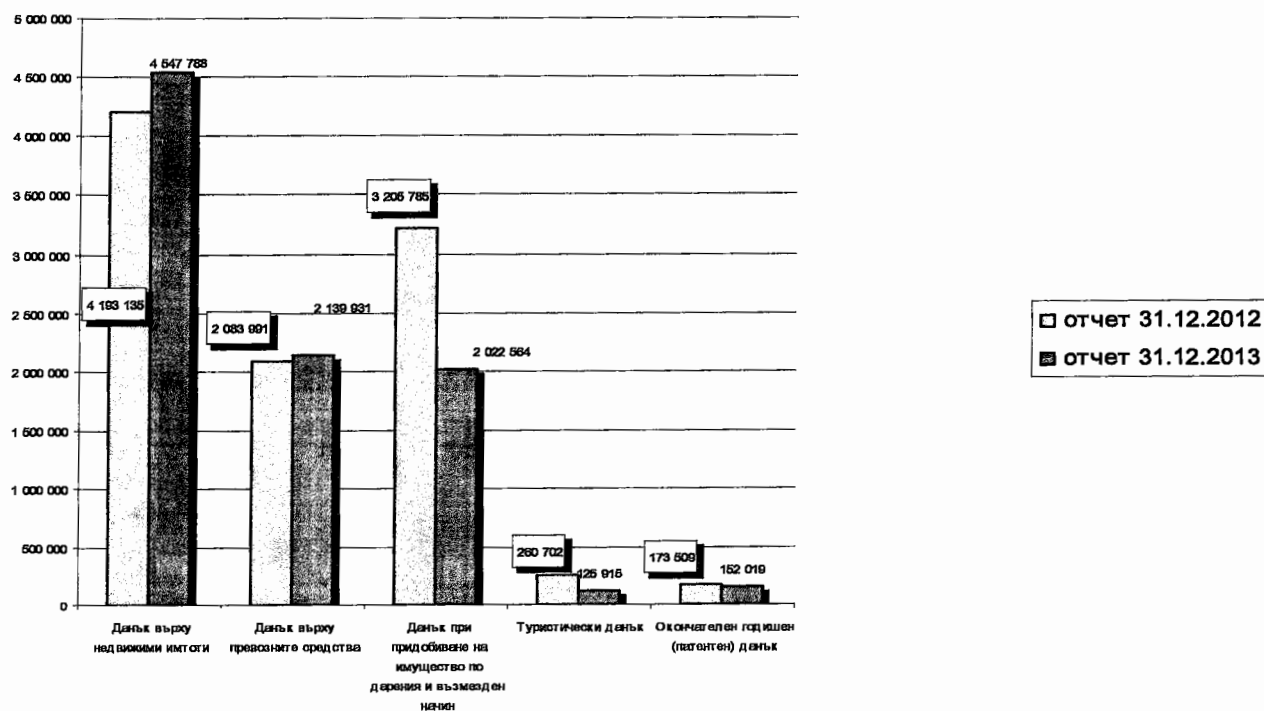
През периода от 01.01.2013 година до 31.12.2013 година, на касова основа са отчетени собствени приходи в размер на 21 665 853 лв. Изпълнението изостава от събираемостта за същият период на 2012 година с 995 029 лв. В номинално изражение най-много са постъпилите средства от такса битови отпадъци – 5 628 310 лв., данъка върху недвижимите имоти – 4 547 788 лв. и данъка върху превозните средства – 2 139 931 лв.

Съществено неизпълнение се наблюдава при събираемостта на туристическият данък, от който са постъпили 125 915 лв. или със 134 787 лв. по-малко спрямо същият период на 2012 година, както и при патентният данък, от който са постъпили 152 019 лв. или със 21 490 лв. по-малко спрямо същият период на 2012 година.

Към 31.12.2013 г. приходите от местни данъци като цяло намаляват с близо 9% спрямо 31.12.2012 г. Това намаление се дължи основно на еднократно постъпили приходи

през 2012 или в абсолютна стойност е при данъка при придобиване на имущество – 1 183 221 лв.

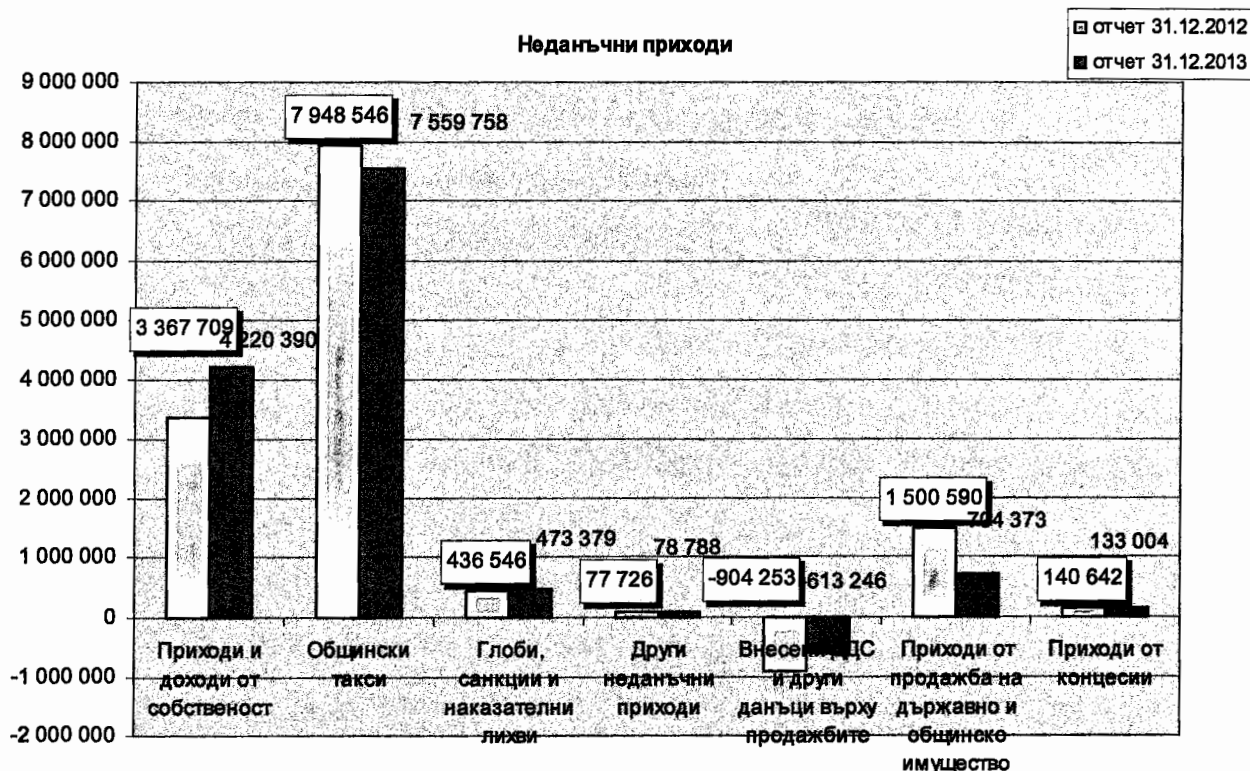
Имуществени данъци



Приходите и доходите от собственост към 31.12.2013г. са с 852 681 лв. повече от същия период на 2012г. Увеличението се дължи основно на събраните в повече приходи от продажба на услуги, стоки и продукция. Приходите от общински такси намаляват с около 5% или в абсолютна стойност с 388 788 лв. Запазва се тенденция за намаление на дела от такси и продажби, за сметка на увеличаването на дела на приходите от управление на собствеността. Близо 75% от местните такси се формират от приходите от такса битови отпадъци. Към 31.12.2013г. е събрана такава в размер на 5 628 310 лв., а към същата дата на 2012 г. – 5 744 538 лв., като намалението е незначително. Приходите от такси за детски градини и ясли формират 14% от местните такси. Таксите за детски градини през 2013г. са намалели с 57 164 лв. Това се дължи на нормативни промени в дейностите по образование. Считано от учебната 2012-2013 година се въвежда задължителна предучилищна подготовка на децата две години преди постъпването им в първи клас, но не по-рано от годината, в която детето навършва 5 годишна възраст.

Постъпленията от останалите такси се увеличават/намаляват минимално.

Неданъчни приходи



Приходите от наемни отношения за 2013 година са както следва:

- от наемани нежилищни обекти – 366 000 лева;
- от наемани жилищни обекти – 196 299 лева;
- от наеми на земеделски земи – 147 495 лева;
- от наеми на общински терени, за разполагане на временни съоръжения – 72 236 лева

Приходите от разпореждане с общинско имущество са както следва:

- от продажби чрез търг или конкурс – 207 158 лева;
- от продажба на земя на собственици на законно построени сгради – 202 663 лева;
- от прекратяване на съсобственост – 70 971 лева;
- от учредяване право на строеж – 33 751 лева;
- от продажба на нежилищни имоти – 147 059 лева;
- от учредяване право на прокарване по реда на бл.193 от ЗУТ – 2 075 лева;
- от продажба на движими вещи – 4 090 лева

Стойностните показатели, съгласно гореизложеното в частта Приходи от продажба на държавно и общинско имущество са на база проведени процедури и сключени договори, а не на база реални плащания.

С Решение № 973/ 30.05.2006 г. Общински съвет - Велико Търново между Община Велико Търново и Общинска банка АД е сключен Договор за банков кредит № ВТ 001/2006 в размер на 7 000 000 лева /седем милиона лева/, предназначен за финансиране на общински проект “Финансов план за управление на публичната инфраструктура на Община Велико Търново”. Към 31.12.2013 година усвоения кредит е в размер на 7 000 000 лева, изплатените главници към 31.12.2013 г. – 2 617 410 лева, а изплатените лихви за периода 05.12.2006 г. – 31.12.2013 година са 1 153 985 лева, като за периода 01.01 – 31.12.2013 година са в размер на 48 494 лева.

С Решение № 558/ 07.02.2013 г. Общински съвет - Велико Търново дава съгласие Община Велико Търново да привлече кредит, съгласно разпоредбите на чл.3, т.7 и чл.17 от ЗОД, в размер до 2 400 000 лева за авансово финансиране на разходи по проекти по Оперативни и други европейски програми, средствата за които предстои да бъдат осигурени в рамките на бюджетната 2013 година. Крайният срок за погасяване на кредита е 16.06.2014

г. Община Велико Търново не дължи на банката такси и комисионни по обслужване на кредита. Към 31.12.2013 година от кредита е усвоена и изплатена сумата от 421 745 лева, изплатени са лихви в размер на 3 298 лева.

С Решения №181/19.04.2012 година, №182/19.04.2012 година и №645/25.04.2013 година на Великотърновски общински съвет през 2013 година е привечен финансов ресурс от „Фонд за органите на местното самоуправление в България - ФЛАГ” ЕАД в размер на 1 713 263 лева. Средствата са предназначени за реализацията на проектите „Подобряване и развитие на инфраструктурата за питейни и отпадъчни води на територията на Община Велико Търново” и „Подобряване на туристическите атракции и свързаната с тях инфраструктура в Община Велико Търново”. Към 31.12.2013 година са погасени главници в размер на 4 393 758 лева, за сметка на възстановените средства от оперативните програми и собствени бюджетни средства.

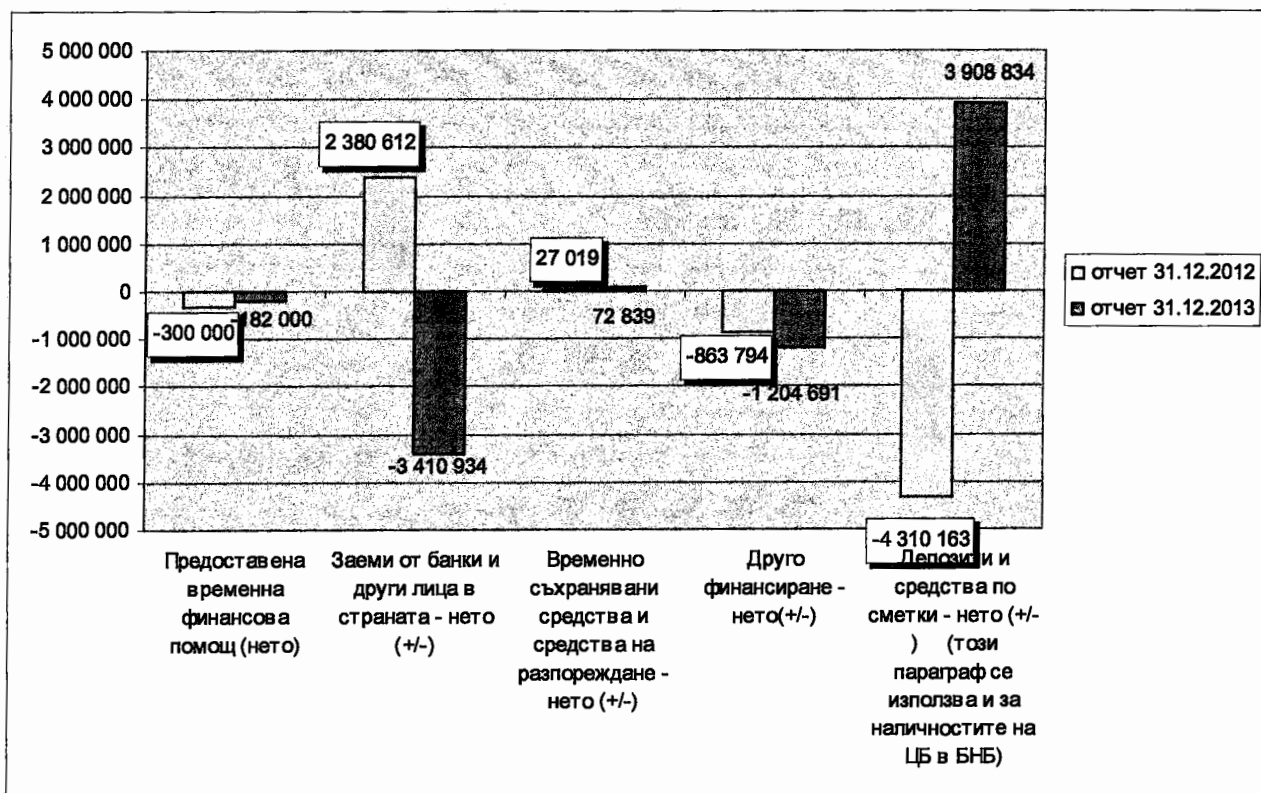
За периода 01.01 – 31.12.2013 година от бюджета на Община Велико Търново са изплатени лихви от „Фонд за органите на местното самоуправление в България - ФЛАГ” ЕАД в размер на 67 389 лева.

В изпълнение на разпоредбите на ПМС №117/18.05.2013 година за определяне на условията, критериите и реда за финансово подпомагане на общините през 2013 година за достъпа им до финансиране от „Фонд за органите на местното самоуправление в България - ФЛАГ” ЕАД с писма на Министерство на финансите, Община Велико Търново е получила целеви трансфери от Централния бюджет в размер на 55 105 лева. Същите са предназначени за покриване на начислени лихви по обслужване на дълга на общината към фонд «ФЛАГ» ЕАД.

От тук е видно, че Община Велико Търново е изразходила собствени бюджетни средства за покриване на лихви по обслужване на дълга от „Фонд за органите на местното самоуправление в България - ФЛАГ” ЕАД в размер на 12 284 лева за използвания финансов ресурс в размер на 1 713 263 лева.

Показателят Друго финансиране представлява основно средствата, които се превеждат на РИОСВ за да се намали количеството на депонираните отпадъци, да се насърчи рециклирането и оползотворяването на отпадъците, да се натрупат средства за изграждане на инфраструктура за третиране на отпадъците. Съгласно Закона за управление на отпадъците общините от РС „За чисти селища” правят отчисления за изграждане на нова инфраструктура за управление на отпадъците и ги превеждат в община Велико Търново, която като водеща община ги превежда в РИОСВ.

Към 31.12.2013 година Община Велико Търново е получила трансфер от общините Горна Оряховица, Елена, Стражица, Златарица и Лясковец в размер на 689 060 лв. за такса отчисления на основание Постановление №207/2010 г. на МС.



Разходите за делегирани от държавата дейности, местни и дофинансирани дейности към 31.12.2013г. спрямо 31.12.2012г. бележат увеличение/намаление и ръст както следва:

Делегирани от държавата дейности	отчет 31.12.2012	отчет 31.12.2013	Увеличение/ намаление	ръст %
Функция Общи държавни служби	1 747 572	1 891 388	143 816	8,23
Функция Отбрана и сигурност	1 249 042	339 417	-909 625	-72,83
Функция Образование	14 272 918	16 427 473	2 154 555	15,10
Функция Здравеопазване	1 361 488	1 472 815	111 327	8,18
Функция Социално осигуряване, подпомагане и грижи	4 452 225	4 722 724	270 499	6,08
Функция Почивно дело, култура, религиозни дейности	2 023 946	2 345 830	321 884	15,90
Функция Икономически дейности и услуги	244 490	252 339	7 849	3,21
Функция Разходи неklasифицирани в другите функции		55 105	55 105	
ВСИЧКО ЗА ДЕЛЕГИРАНИ ОТ ДЪРЖАВАТА ДЕЙНОСТИ:	25351681	27 507 091	2 155 410	8,50

Местни дейности	отчет 31.12.2012	отчет 31.12.2013	увеличение/ намаление	ръст %
Функция Общи държавни служби	2 858 869	2 498 891	-359 978	-12,59
Функция Отбрана и сигурност		6 334	6 334	
Функция Образование	2 512 384	2 512 987	603	0,02
Функция Здравеопазване	446 033	490 788	44 755	10,03
Функция Социално осигуряване, подпомагане и грижи	903 529	868 523	-35 006	-3,87
Жилищно строителство, благоустройство, комунално стопанство и опазване на околната среда	10 740 862	11 137 878	397 016	3,70
Функция Почивно дело, култура, религиозни дейности	2 772 411	4 292 494	1 520 083	54,83
Функция Икономически дейности и услуги	2 204 208	2 293 820	89 612	4,07
Функция Разходи некласифицирани в другите функции	99 095	74 768	-24 327	-24,55
ВСИЧКО ЗА МЕСТНИ ДЕЙНОСТИ:	22537391	24 176 483	1 639 092	7,27

Дофинансиране на държавните дейности	отчет 31.12.2012	отчет 31.12.2013	увеличение/ намаление	ръст %
Функция Общи държавни служби	1 116 203	1 327 629	211 426	18,94
Функция Отбрана и сигурност	12 716	19 730		
Функция Образование	291 038	355 766	64 728	22,24
Функция Здравеопазване			0	
Функция Социално осигуряване, подпомагане и грижи	21 909	13 755	-8 154	-37,22
Функция Почивно дело, култура, религиозни дейности	280 286	322 172	41 886	14,94
ВСИЧКО ЗА ДОФИНАНСИРАНЕ НА ДЪРЖАВНИ ДЕЙНОСТИ:	1722152	2 039 052	316 900	18,40

Функция „Общи държавни служби” – тази функция заема близо 11% от всички разходи към 31.12.2013г. Ръстът в дофинансираните държавни дейности се дължи на новата численост от 01.01.2013г. – 132 щатни бройки при 93 щатни бройки към 01.01.2012г. Назначаването на допълнителните бройки отразява факта, че общините продължават да поемат част от отговорностите на държавата като дофинансират държавните дейности с местни приходи.

Функция „Отбрана и сигурност” – намалението е от разходвани средства за превантивна дейност и ликвидиране на стихийни бедствия и производствени аварии от междуправителствената комисия за възстановяване и подпомагане към Министерски съвет.

Функция „Образование” – с най-голям относителен дял от всички разходи – 36%. Увеличението в делегираните от държавата дейности се дължи на по-високите единни разходни стандарти за дейностите по образование. За местни дейности голямо влияние оказват нарастващите цени на горива, енергия и хранителни продукти, както и разплатените през 2013г. неразплатени разходи от 2012г., основно за храна, с цел недопускане на просрочия.

Функция „Здравеопазване” – разходите извършвани по тази функция са идентични с тези във функция „Образование”. Заплатите, осигурителните вноски и разходите по здравословни и безопасни условия на труд се покриват от единните разходни стандарти, а издръжката от общинския бюджет.

В тази функция Община Велико Търново предоставя услуги с отстъпка на лица отговарящи на определени критерии. В следствие на това се реализира разход за издръжка, който не е обезпечен със съответния приход от такси.

Намалението по чл.23, ал.3, ал.4 и ал. 5 от Наредбата за определяне и администриране на местните такси и цени на услуги на територията на Община Велико Търново за периода 01.01.2013 г. – 31.12.2013 г. е в размер на 131 232 лева.

За децата от Детска млечна кухня, ползващи 50 на сто намалението по чл. 24, ал.2 от Наредбата за определяне и администриране на местните такси и цени на услуги на територията на Община Велико Търново за периода 01.01.2013 г. – 31.12.2013 г. намалението е в размер на 4 653 лева.

Функция „Социално осигуряване, подпомагане и грижи” - през 2013 г. Община Велико Търново разширява обхвата на предоставяните социални услуги, което обуславя ръста в делегираните от държавата дейности. През 2013 година са разкрити 2 клуба – младежки и пенсионерски.

Очаква се общинската услуга „Домашен социален патронаж” да намери по-силна и устойчива подкрепа чрез оперативните програми през новия период.

Ползваните отстъпки от потребители на услугата „Домашен социален патронаж” за сметка на бюджета на Община Велико Търново, съгласно чл. 28, ал. 1, ал. 6, ал. 7 от Наредбата за определяне и администриране на местните такси и цени на услуги на територията на Община Велико Търново за периода 01.01.-31.12.2013 г. са в размер на 9 580 лв.

Функция „Жилищно строителство , благоустройство и комунално стопанство” – тази функция е на второ място и представлява 21% от общите разходи към 31.12.2013г. Дейностите по чистота заемат най-голям относителен дял – 53% от разходите за функцията.

Функция „Почивно дело, култура и религиозни дейности” –културно историческото наследство е стратегически фактор за устойчивото развитие на Община Велико Търново. С реализирането на проекта „Подобряване на туристическите атракции и свързаната с тях инфраструктура” Община Велико Търново се ангажира да създаде условия за развитието на културните и исторически атракции, реализация на създадените продукти и осигуряване на финансова устойчивост. Община Велико Търново в качеството си на собственик и Регионален исторически музей град Велико Търново след приключването на проекта със собствени бюджетни средства и със средства от стопанската дейност която развиват, поддържат и управляват новите обекти. Ръста в тази функция спрямо миналата година е значителен, което се дължи на разходите за заплати, осигурителни вноски и издръжка, свързани с подобряване и развитие на туристическата инфраструктура.

Община Велико Търново организира и съорганизира фестивали и събития като III НФФ „Насред мегдана” ,Програма за Кандидатура за Европейска столица на културата, Балетен концерт, Международен фолклорен фестивал, Международен фестивал „Изкуството на барока”, Концерт на Ищар, Концерт на Бони М, Концерт на Щраус Виена оркестра, Концерт на Крис Норман, София филм фест, Издание „Ключ за Велико Търново”, Проект „Без граници – Истински истории от Марди Гра”, НФФ „Болярско надиграване”, , Абитуриентски дефилета, Международен фестивал на военните духови оркестри, VIII Национален конкурс на детското театрално творчество „Малкият принц”, Летен фестивал Сцена на вековете” – проект по ОП „Регионално развитие”, собствен принос, VI Международен дикси джаз фест, Петропавловски събор, Общински празници на любителското творчество, Второ национално биенале на рисунката, Национален пленер и изложба по дървопластика, Празник на града 22 март.

През месец април със съдействието на Министерството на икономиката, енергетиката и туризма във Велико Търново се проведе 10-то юбилейно издание на Международното туристическо изложение „Културен туризъм“. Програмата на форума включваше туристическа борса, която предостави възможност на туристически организации, общини, културни институти и други да представят своя потенциал за развитие на културен туризъм; експозиционна програма, в която се представиха експонати от фондовете на различни музеи в страната; богатата дискуссионна програма и фестивал на филми, популяризиращи българското културно-историческо наследство и туризма. В рамките на събитието се проведе и Международния фестивал на туристическите филми „На източния бряг на Европа“.

Във Функция „Почивно дело, култура и религиозни дейности“ се отчита и дейността на Дворец на културата и спорта „Васил Левски“, където се провеждат културни прояви, спортни мероприятия и тренировки. В изпълнение на Заповеди на Кмета на Община Велико Търново в отделни случаи, залите се ползват без начисляване на наеми и разходи за консумативи, което представлява нереализирани приходи и невъзстановени разходи в общ размер на 206 556 лв.

Съгласно Наредба 1/2009 г. на Министерството на регионалното развитие и благоустройството до края на тази година стопаните на съществуващите площадки за игра са длъжни да ги приведат в съответствие с европейските стандарти. След тази дата глобата е 5 хил. лева на обект. Изискванията са сериозни и не могат да се покрият с козметични ремонти. Най-спешната дейност е премахването на опасните съоръжения в срок. Голяма част от тях са над 30-годишни – морално остарели, без инструкции за поддръжка и контрол. Втората тежка задача е поддържането. Най-често основен проблем е вандалското повреждане на съоръженията, когато се използват от млади хора над 18 години, а те са предназначени за деца от 0 до 12 години. Нужна е поетапна подмяна и изграждане на нови детски зони за игра. В бюджета и Инвестиционната програма за 2013г. на Община Велико Търново са заложили средства за реконструкция и подмяна на съоръженията на детските площадки в междублоковите пространства и в детските градини и ясли, но съществува финансова невъзможност за осигуряване на средства за съществуващите обекти. Сега е моментът в план - програмите и стратегиите за новия програмен период да се включи изграждането на нови детски площадки. Сигурно е, че ще се разчита основно на проектно финансиране, защото минималната цена за площадка за деца от 3 до 6 години, отговаряща на всички изисквания, е 30 – 40 хил. лева, а за деца от 6 до 12 години около 70-80 хиляди лева. Към 31.12.2013 година за детски площадки в междублоковите пространства са изплатени средства в размер на 58 930 лева.

Функция „Икономически дейности и услуги“ – ръстът основно се дължи на разходването на средства за допълнителни дейности като почистване и опесъчаване на Републиканската пътна мрежа на територията на Община Велико Търново. За тези дейности са изразходвани близо 201 000 лв., от които Изпълнителна агенция пътища е възстановила 42 024 лв.

Отбелязват се необходимите разходи за своевременно организиране и провеждане на дезинсекционни обработки против комари и дезакаризационни мероприятия против кърлежи. Мерките са наложителни за ограничаване на появата и развитието на преносители на различни трансмисивни инфекции. Препоръчват се 4 обработки през сезона за намаляване броя на ларвите и прекъсване на цикъла на възпроизводство на летящите насекоми, първата трябва да бъде рано през пролетта след поява на първите комари.

Дезакаризация на тревните площи срещу кърлежи се извършва минимум двукратно, в зависимост от климатичните условия, като най-подходящи са май, август или септември. Съгласно здравните изисквания, най-малко два пъти в сезона се прави дезинфекция на откритите пясъчници в парковете, детските площадки и детски заведения.

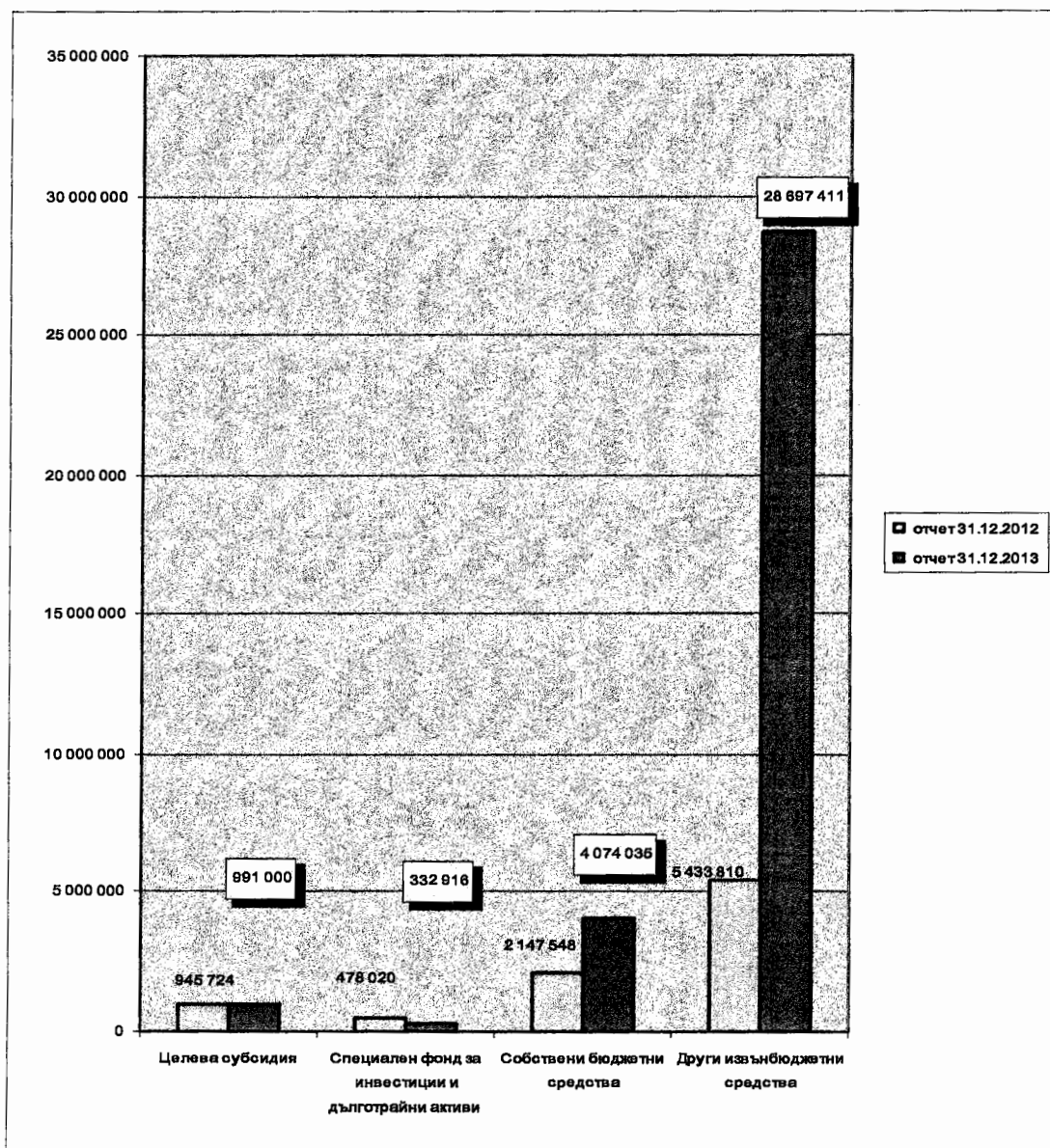
Към 31.12.2013г. са изразходвани 113 514 лв. за дейности по ограничаване на популацията на бездомни животни и за услуги по залавяне и настаняване на безстопанствени животни.

За изграждане на приют за бездомни животни към 31.12.2013 г. по Инвестиционната програма са изразходени 43 820 лв. с източник на финансиране Специален фонд за инвестиции и ДА.

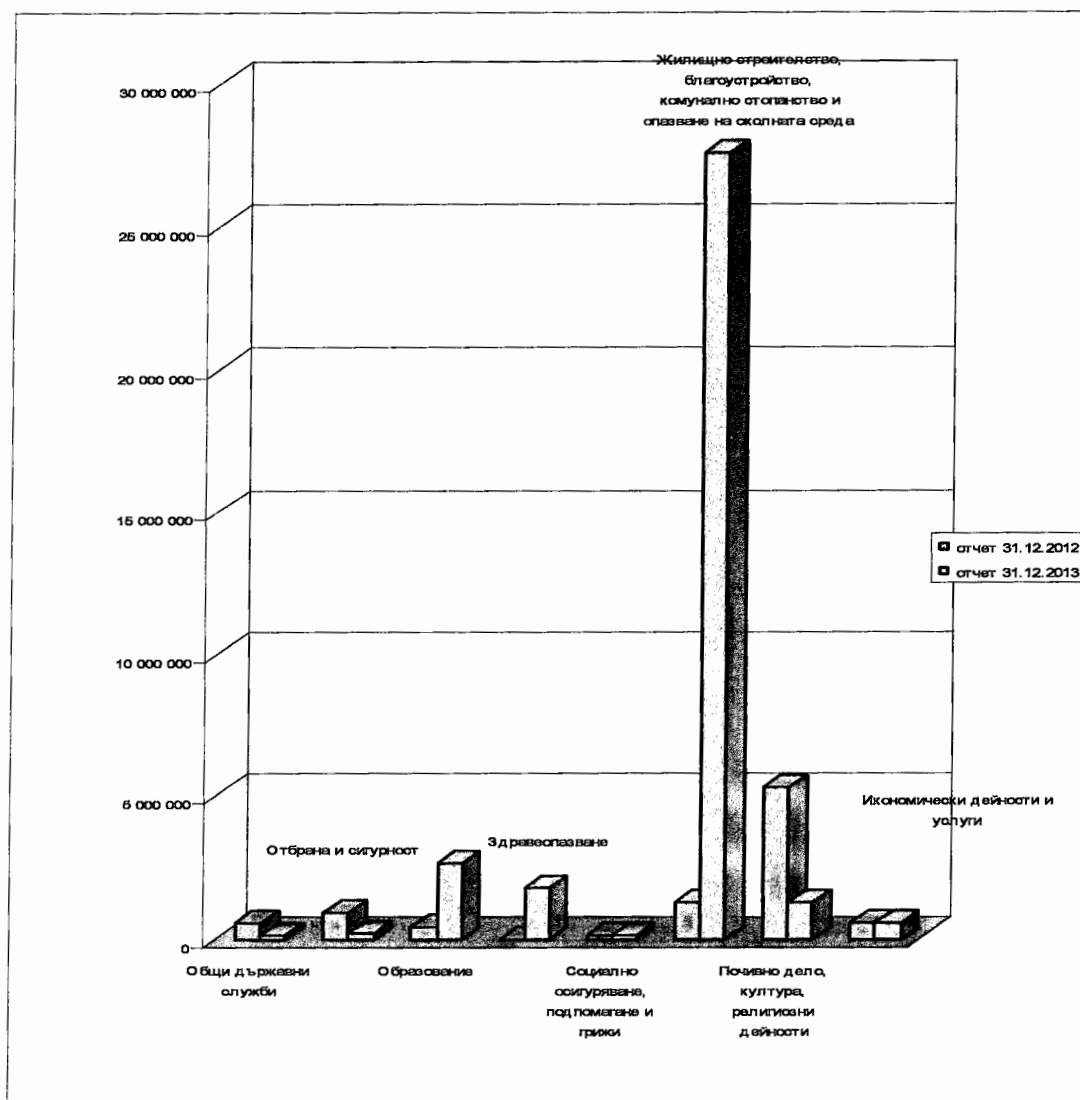
Функция Разходи неклассифицирани в другите функции – увеличението се дължи на изплатените лихви за поетия общински дълг. В изпълнение на разпоредбите на ПМС №117/18.05.2013 година за определяне на условията, критериите и реда за финансово подпомагане на общините през 2013 година за достъпа им до финансиране от „Фонд за органите на местното самоуправление в България - ФЛАГ” ЕАД с писма на Министерство на финансите, Община Велико Търново е получила целеви трансфери от Централния бюджет в размер на 55 105 лева. Същите са предназначени за покриване на начислени лихви по обслужване на дълга на общината към фонд «ФЛАГ» ЕАД.

Капиталовите разходи към 31.12.2013г. спрямо 31.12.2012 г. се увеличават с 25 090 260 лв. Разходите с източник на финансиране „Други извънбюджетни средства” са направени основно за обектите от Инвестиционната програма – „Внедряване мерки за енергийна ефективност в образователната структура - СОУ "Вела Благоева", СОУ "Владимир Комаров", ЦДГ "Първи Юни", ОУ "Христо Ботев" с. Ресен, ОУ "Христо Смирненски" с. Водолей”, „Реконструкция и обновяване на здравната инфраструктура на Комплексен онкологичен център – Велико Търново”, „Подобряване и развитието инфраструктурата на питейни и отпадъчни води”, „Подобряване на туристическите атракции и свързаната с тях инфраструктура в Община Велико Търново”, „Интегриран план за градско възстановяване и развитие”.

Капиталови разходи по Източници на финансиране	отчет 31.12.2012	отчет 31.12.2013
Целева субсидия	945 724	991 000
Специален фонд за инвестиции и дълготрайни активи	478 020	332 916
Собствени бюджетни средства	2 147 548	4 074 035
Други извънбюджетни средства	5 433 810	28 697 411
ВСИЧКО КАПИТАЛОВИ РАЗХОДИ:	9 005 102	34 095 362



Капиталови разходи по функции	отчет 31.12.2012	отчет 31.12.2013
Общи държавни служби	577 293	95 359
Отбрана и сигурност	875 354	182 008
Образование	419 586	2 624 429
Здравеопазване	4 389	1 734 224
Социално осигуряване, подпомагане и грижи	88 687	111 693
Жилищно строителство, благоустройство, комунално стопанство и опазване на околната среда	1 255 916	27 531 490
Почивно дело, култура, религиозни дейности	5 237 597	1 287 286
Икономически дейности и услуги	546 280	528 873
ВСИЧКО КАПИТАЛОВИ РАЗХОДИ ПО ФУНКЦИИ:	9 005 102	34 095 362



Към 31.12.2012г. Община Велико Търново имаше просрочени задължения в размер на 39 240 лв. Към 31.12.2013 г. от тях Община Велико Търново е разплатила 32 040 лв. както следва:

Вид разход по ЕБК (дейност/параграф)	Източник на средства, с който е погасено просроченото задължение (параграф по ЕБК)	Размер на просроченото задължение към 31.12.2012 година (в лева)	Тримесечие, в което следва да бъде разплатено просроченото задължение, съгласно утвърдения график от общински съвет	Тримесечие, в което е погасено просроченото задължение
3	4	5	6	7
Местна дейност 431/§§1011.	2702	995	Първо	Първо
Местна дейност 524/§§1011	2704	1 974	Първо	Първо
Местна дейност 714/§§1016	2405	17 074	Първо	Първо
Местна дейност 714/§§1020	2405	11 997	Първо	Първо

Отчета към 31.12.2013 година на Община Велико Търново по приходната и разходната част е в размер на 53 722 626 лева. За делегираните от държавата дейности, приходите са в размер на 31 433 287 лева, а разходите – 27 507 091 лева. За местните дейности, приходите са в размер на 22 289 339 лева, а разходите за местни дейности и с дофинансиране – 26 215 535 лева. От тук е видно, че отчета е небалансиран по отношение разделението му на държавни и местни приходи и разходи. Поради неотложните разходи за местни дейности - дейности по териториалното развитие и опазване на околната среда, както и необходимостта от финансиране на собственото участие по оперативни програми се наложи пренасочване на приходи за делегирани от държавата дейности в размер на 3 926 196 лева за финансиране на местни дейности.

Законово възложените разходни отговорности на общините значително надвишават приходния им капацитет, което е причина за нарастващия през годините обективен структурен дефицит в общинските бюджети. Очакването на общините е за разбиране и отговорна ангажираност с реалните проблеми на местните власти, за подмяна на политиката на заплахи с политика на диалог и партньорство.

Община Велико Търново следва да не поема необезпечени разходи и да се следи разходните ангажименти да не изпаднат в просрочие.

За целта са предприети административни мерки. Съгласно Заповед №РД 22-1239/23.07.2013 г. Кмета на Община Велико Търново е съставил комисия със задача „Подобряване структурата на бюджета на Община Велико Търново през второто полугодие на Бюджетната 2013 година и засилване мерките по контрол върху приходната и разходната част на общинския бюджет и във връзка с продължаващата ситуация на финансово-икономическа криза”.

Председателят на Комисията е изготвил доклад до Кмета на Община Велико Търново с вх. №80-11/23.08.2013 г., в който подробно са описани предложения за увеличаване на приходната част на Бюджета на Община Велико Търново и предложения за прецизиране на


разходната част на Бюджета и ограничаване или отпадане на определени разходи, планирани, но в невъзможност за реализирането им, както и подобряване на структурата им.

Докладът е одобрен от Кмета на Община Велико Търново със Заповед №РД 22-1529/19.19.2013 г.

По инициатива на председателя на ВТОБС е проведено обсъждане по същите въпроси. Съставен е протокол от обсъждането, проведено на 05.12.2013г. от 14.15.часа в 302 зала на Общината.

Това цели спазване на залегналото в Закона за публичните финанси изискване за многогодишно бюджетно планиране и придържане към балансирано бюджетно салдо, като предпоставки за прогнозируемост на местното управление, информираност на обществеността и подобряване на качеството и обхвата на местните услуги.

НИКОЛАЙ АШИКОВ
ПРЕДСЕДАТЕЛ НА
ВЕЛИКОТЪРНОВСКИ
ОБЩНСКИ СЪВЕТ



На основание чл. 21, ал.1, т.6 от ЗМСМА, чл. 124 от Закон за публичните финанси, Великотърновски общински съвет реши:

Утвърждава промените по приходната и разходната част на бюджета и извънбюджетните сметки и фондове към 31.12.2013 година и по Инвестиционната програма на Община В.Търново за 2013 година /Приложение №1А/, както следва:

I. ПО БЮДЖЕТА

ПРИХОДИ

ПРИХОДИ "ДЪРЖАВНА ОТГОВОРНОСТ"

I. ИМУЩЕСТВЕНИ ДАНЪЦИ И

НЕДАНЪЧНИ ПРИХОДИ

2. Неданъчни приходи

	§§	Всичко:	IV тр.
Приходи и доходи от собственост	2400	13 498	13 498
- прих.от наеми на имущество, в т.ч.:	2405	12 456	12 456
-Дирекция "Образование"		12 456	12 456
- прих.от наеми на земя	2406	1 042	1 042
-Дирекция "Образование"		1 042	1 042
Общински такси	2700	2 036	2 036
- за ползване на общежития и др.по образованието, в	2708	2 036	2 036
-Дирекция "Образование"		2 036	2 036
Други неданъчни приходи	3600	2 387	2 387
- Получ. застр. обезщетения, в т.ч.:	3611	296	296
-Дирекция "Образование"		296	296
- Други неданъчни приходи	3619	2 091	2 091
-Дирекция "Образование"		2 091	2 091
Събр.и внес.ДДС и др.дан.в/у продажби/нето/	3700	-388	-388
- Вн. д-к в/у прих. от стоп. дейн. на бюдж. пр.	3702	-388	-388
-Дирекция "Образование"		-388	-388
Помощи за дарения и др.суми	4500	1 195	1 195
- дарения, помощи и др.от страната, в т.ч.:	4501	1 195	1 195
-Дирекция "Образование"		1 195	1 195
ВСИЧКО НЕДАНЪЧНИ ПРИХОДИ:		18 728	18 728
ВСИЧКО ИМУЩ. ДАНЪЦИ И НЕДАН. ПРИХ.		18 728	18 728

III. ТРАСФЕРИ ОТ/ЗА БЮДЖ. И

ИЗВЪНБЮДЖ. С/КИ

Трансфери м/у бюдж.сметки

	§§	Всичко:	IV тр.
Трансфери м/у бюдж.сметки	6100	14 205	14 205
- получени трансфери +/- в т.ч.:	6101	14 205	14 205
- Дирекция "Образование"	6101	3 153	3 153
-Дирекция "Култура"	6101	11 052	11 052
- вътр. трансф.в системата на първост.р-л	6109	0	0
- Община Велико Търново	6109	1 303 872	1 303 872
-Дирекция "Образование"	6109	-974 797	-974 797
- Център за социални услуги	6109	-328 199	-328 199
- Кметство Дебелец	6109	388	388
- Кметство Килифарево	6109	-2 358	-2 358
- Група кметства Килифарево	6109	1 093	1 093
- Кметство Ресен	6109	-464	-464
- Кметство Самоводене	6109	465	465
ВСИЧКО ТРАНСФЕРИ:		14 205	14 205

ВСИЧКО ПРИХОДИ ЗА ДЕЛЕГ.ОТ ДЪРЖ.Д-СТИ:

32 933

32 933

ПРИХОДИ ЗА МЕСТНИ ДЕЙНОСТИ

	§§	Всичко:	IV тр.
Данък върху доходите на физическите лица	100	-27 981	-27 981
- окончателен годишен патентен данък	103	-27 981	-27 981
1. Имуществени данъци	1300	-657 101	-657 101
- д-к в/у недвиж.имоти	1301	219 266	219 266
- д-к в/у превозн.средства	1303	39 931	39 931
- д-к придоб.имущ.по дарение	1304	-882 213	-882 213
- туристически данък	1308	-34 085	-34 085
Други данъци	2000	-587	-587

2. Неданъчни приходи	§§	Всичко:	IV тр.
Приходи и доход от собственост	2400	25 645	25 645
- прих.от прод.на у-ги, стоки и продукция, в т.ч.:	2404	98 241	98 241
-Община Велико Търново	2404	-1 730 273	-1 730 273
-Дирекция "Образование"	2404	10 560	10 560
-Дирекция "Култура"	2404	1 480 437	1 480 437
-ОП Кабелно радио	2404	39 386	39 386
-ОП Горско стопанство	2404	298 131	298 131
- прих.от наеми на имущество, в т.ч.:	2405	-86 006	-86 006
-Община Велико Търново	2405	-558 587	-558 587
-ДКС"Васил Левски"	2405	41 901	41 901
-Оп Реклама	2405	394 771	394 771
-Оп Спортни имоти	2405	20 908	20 908
- Дебелец	2405	4 758	4 758
- Ресен	2405	607	607
-Килифарево	2405	1 659	1 659
-ЦСУ	2405	300	300
-Дирекция "Култура"	2405	7 677	7 677
- прих.от наеми на земя	2406	12 422	12 422
-Община Велико Търново	2406	-571	-571
-Оп Спортни имоти	2406	12 263	12 263
-Килифарево	2406	730	730
- приходи от дивиденди	2407	0	0
- прих.от лихви по банк.с/ки	2408	1 986	1 986
-Община Велико Търново	2408	1 981	1 981
-Дирекция "Образование"	2408	5	5
- приходи от лихви по срочни депозити	2409	802	802
- приходи от лихви по предоставени заеми в страната	2410	-1 800	-1 800
Общински такси	2700	-244 048	-244 048
- За полз.детски градини и др.	2701	-62 985	-62 985
-Община Велико Търново	2701	-890 000	-890 000
-Дирекция "Образование"	2701	827 015	827 015
- За полз.детски ясли и др.	2702	754	754
-Община Велико Търново	2702	-266 000	-266 000
-ЦСУ	2702	266 754	266 754
- За ползване на ДСП и общ.соц.услуги	2704	-460	-460
-Община Велико Търново	2704	-154 000	-154 000
-ЦСУ	2704	153 540	153 540
- За полз.пазари, улич.платна	2705	0	0
- За битови отпадъци	2707	28 310	28 310
- За ползване на общежития и други по образование:	2708	4 000	4 000
-Дирекция "Образование"	2708	4 000	4 000
- За технически услуги	2710	-57 066	-57 066
-Община Велико Търново	2710	-62 776	-62 776
-Оп Реклама	2710	5 710	5 710
- За административни усл.	2711	-100 811	-100 811
- За гробни места	2715	-10 365	-10 365
- за притежаване на куче	2717	804	804
- Други общински такси	2729	-46 229	-46 229
-Община Велико Търново	2729	-94 345	-94 345
- Младежки дом	2729	48 116	48 116
Глоби, санкции и наказателни лихви	2800	-26 621	-26 621
- Глоби, санкции, неуст. и др.	2802	-26 621	-26 621
-Община Велико Търново	2802	-34 940	-34 940
-Дирекция "Образование"	2802	210	210
-ДКС"Васил Левски"	2802	698	698
-Оп Реклама	2802	6 789	6 789
-Оп Спортни имоти	2802	323	323
-ОП Кабелно радио	2802	299	299
Други неданъчни приходи	3600	-45 114	-45 114
- реализ.курсови разлики от ва.о-ции/нето/, в т.ч.:	3601	-52	-52
- Община Велико Търново	3601	-53	-53
-Дирекция "Образование"	3601	1	1
- Получ. застр. обезщетения, в т.ч.:	3611	2 011	2 011
-Община Велико Търново	3611	1 539	1 539

-Дирекция "Образование"	3611	-1	-1
-ДКС"Васил Левски"	3611	295	295
-Оп Спортни имоти	3611	178	178
- Получ. др. застр. обезщетения	3612	0	0
-Община Велико Търново	3612	0	
- Други неданъчни приходи	3619	-47 073	-47 073
-Община Велико Търново	3619	-54 036	-54 036
-Дирекция "Образование"	3619	1 601	1 601
-ДКС"Васил Левски"	3619	200	200
-Оп Спортни имоти	3619	1 271	1 271
-Оп Горско стопанство	3619	1 020	1 020
-Килифарево	3619	43	43
-ЦСУ	3619	2 828	2 828
Събр.и внес.ДДС и др.дан.в/у продажби/нето/	3700	-610 223	-610 223
- Внесен ДДС (-), в т.ч.:	3701	-594 776	-594 776
-Община Велико Търново	3701	-594 776	-594 776
- Вн. д-к в/у прих. от стоп. дейн. на бюдж. пр.	3702	-15 447	-15 447
- Община Велико Търново	3702	-15 447	-15 447
Прих.от прод.на държ.и общ.им.	4000	-200 851	-200 851
- Постъпления от продажби на сгради	4022	-99 491	-99 491
- Постъпления от продажби на сгради	4023	-2 145	-2 145
- Постъпления от продажби на друго оборудване, М и	4024	500	500
- Постъпления от продажба на други ДМА	4029	-102 319	-102 319
- Постъпления от продажби от немат.активи	4030	-13 820	-13 820
- Постъпления от продажба на земя	4040	16 424	16 424
- Приходи от концесии	4100	-16 996	-16 996
Помощи за дарения и др.суми	4500	-114 323	-114 323
- дарения, помощи и др.от страната, в т.ч.:	4501	5 027	5 027
- Община Велико Търново	4501	-1 877	-1 877
-Дирекция "Образование"	4501	1 877	1 877
- Дирекция "Култура"	4501	5 027	5 027
- капиталови дарения, помощи и други	4503	-119 350	-119 350
безвъзмездно получени суми от страната	4503	-119 350	-119 350
- Община Велико Търново	4503	-119 350	-119 350
ВСИЧКО НЕДАНЪЧНИ ПРИХОДИ:		-1 232 531	-1 232 531
ВСИЧКО ИМУЩ. ДАНЪЦИ И НЕДАН. ПРИХ.		-1 918 200	-1 918 200

III. ТРАСФЕРИ ОТ/ЗА БЮДЖ. И

ИЗВЪНБЮДЖ. С/КИ

	§§	Всичко:	IV тр.
Трансфери м/у бюдж.сметки	6100	1 485	1 485
- предоставени трансфери /-/ в т.ч.:	6102	1 485	1 485
- Община Велико Търново	6102	1 485	1 485
Трансфери между бюджетни и извънбюдж.с-ки	6200	-907 077	-907 077
- получени трансфери	6201	1 031 260	1 031 260
- Община Велико Търново	6201	1 031 260	1 031 260
- предоставени трансфери	6202	-1 938 337	-1 938 337
- Община Велико Търново	6202	-1 938 337	-1 938 337
ВСИЧКО ТРАНСФЕРИ:		-905 592	-905 592

IV. ВРЕМЕННИ БЕЗЛ.ЗАЕМИ

	§§	Всичко:	IV тр.
Временни безл.заеми между бюдж.и ИБС	7600	-1 901 894	-1 901 894
- Община Велико Търново	7600	-1 894 894	-1 894 894
- Дирекция "Култура"	7600	-7 000	-7 000
ВСИЧКОВРЕМЕННИ БЕЗЛ.ЗАЕМИ:		-1 901 894	-1 901 894

V. ОПЕРАЦИИ С ФИН.АКТИВИ И ПАСИВИ

Временни безлихвени заеми от/за държавни предприятия и други сметки, включени в консолидираната фискална програма (нето)	7800	873 345	873 345
- Временни безлихв. заеми от/за сметки за чужди сред	7833	873 345	873 345
Заеми от банки и други лица в страната - нето (+/-)	8300	-1 969 442	-1 969 442
- получени краткосрочни заеми от банки в страната (+)	8311	-1 978 255	-1 978 255
- погашения по краткосрочни заеми от банки в страната	8321	-421 745	-421 745
-получени краткосрочни заеми от други лица в страна	8371	1 442 590	1 442 590
- в т.ч. получени заеми от фонд "Флаг" (+)	8377	1 442 590	1 442 590
-погашения по краткосрочни заеми от други лица в ст	8381	-1 012 032	-1 012 032

- в т.ч.погашения по заеми от фонд "Флаг" (-)	8377	-1 012 032	-1 012 032
Временно съхр.с-ва и с-ва на разпор./нето/	8800	72 839	72 839
- средства на разпореждане предост./събр.от/за БС	8802	-2 833	-2 833
- средства на разпореждане предоставени / събрани с	8803	75 672	75 672
Друго финансиране /нето/	9300	-515 631	-515 631
- чужди средства от други лица (небюджетни предпри	9310	-11 424	-11 424
- Дирекция "Култура"	9310	-11 424	-11 424
друго финансиране (+/-)	9339	-504 207	-504 207
- Община Велико Търново	9339	-504 207	-504 207
Депозити и ср-ва по с/ки /нето/	9500	-996 023	-996 023
остатък в левова равностойност по валутни сметки от	9502	0	0
- Община Велико Търново	9502	-104 609	-104 609
-Дирекция "Образование"	9502	104 609	104 609
- нал. в лв. равностойност по вал. с/ки в края на пер.	9508	-52 356	-52 356
- Община Велико Търново	9508	-21	-21
- Дирекция "Образование"	9508	-52 335	-52 335
- наличност в левове по срочни депозити в края на пер	9509	-943 667	-943 667
ВСИЧКО ОПЕРАЦИИ С ФИН.АКТИВИ И ПАСИВИ:		-2 534 912	-2 534 912

ВСИЧКО ПРИХОДИ ЗА МЕСТНИ ДЕЙНОСТИ:	-7 260 598	-7 260 598
---	-------------------	-------------------

ВСИЧКО ПРИХОДИ:	-7 227 665	-7 227 665
------------------------	-------------------	-------------------

РАЗХОДИ

РАЗХОДИ ЗА ДЕЛЕГИРАНИ ОТ ДЪРЖАВАТА ДЕЙНОСТИ

1. Функция 1 Общи държавни служби		0 лв
- в т.ч.: Община Велико Търново	-2 363 лв	
Кметство Дебелец	426 лв	
Кметство Килифарево	-143 лв	
Група кметства Килифарево	1 093 лв	
Кметство Ресен	460 лв	
Кметство Самоводене	527 лв	
2. Функция 2 Отбрана и сигурност		-632 698 лв
Група 2 Полиция, вътрешен ред и сигурност	-51 374 лв	
- в т.ч.: Община Велико Търново	-48 135 лв	
Кметство Дебелец	-38 лв	
Кметство Килифарево	-2 215 лв	
Група кметства Килифарево		
Кметство Ресен	-924 лв	
Кметство Самоводене	-62 лв	
Група 5 Гражд. защита, у-ние и дейн. при кризи, СБ и аварии	-581 324 лв	
- в т.ч.: Община Велико Търново	-581 324 лв	
3. Функция 3 Образование		-1 728 680 лв
- в т.ч.: Община Велико Търново	-775 764 лв	
Дирекция "Образование и наука"	-952 916 лв	
4. Функция 4 Здравеопазване		-1 149 484 лв
- в т.ч.: Община Велико Търново	-963 273 лв	
Център за социални услуги	-186 211 лв	
5. Функция 5 Социално осигуряване, подпомагане и грижи		-374 733 лв
Група 3 Работи и служби по соц. осигуряване,		
подпомагане и заетостта	-374 733 лв	
- в т.ч.: Община Велико Търново	-232 745 лв	
Център за социални услуги	-141 988 лв	
6. Функция 7 Почивно дело, култура, религиозни дейности		-7 668 лв
Група 3 Култура	-7 668 лв	
- в т.ч.: Община Велико Търново	-18 720 лв	
Дирекция "Култура и КИН"	11 052 лв	

ВСИЧКО РАЗХОДИ ЗА ДЪРЖАВНИ ДЕЙНОСТИ:**-3 893 263 лв****РАЗХОДИ ЗА ДЪРЖАВНИ ДЕЙНОСТИ,
ДОФИНАНСИРАНИ С ОБЩИНСКИ ПРИХОДИ**

1. Функция 1 Общи държавни служби		275 470 лв
- в т.ч.: Община Велико Търново	291 284 лв	
Кметство Дебелец	321 лв	
Кметство Килифарево	3 409 лв	
Група кметства Килифарево	-19 368 лв	
Кметство Ресен	-796 лв	
Кметство Самоводене	620 лв	
2. Функция 2 Отбрана и сигурност		-10 309 лв
Група 2 Полиция, вътрешен ред и сигурност	-13 117 лв	
- в т.ч.: Община Велико Търново	-13 117 лв	
Група 5 Гражд. защита, у-ние и дейн. при кризи, СБ и аварии	2 808 лв	
- в т.ч.: Община Велико Търново	2 808 лв	
3. Функция 3 Образование		81 768 лв
- в т.ч.: Община Велико Търново	123 098 лв	
Дирекция "Образование и наука"	-41 330 лв	
5. Функция 5 Социално осигуряване, подпомагане и грижи		-28 230 лв
Група 3 Работи и служби по соц. осигуряване, подпомагане и заетостта	-28 230 лв	
- в т.ч.: Община Велико Търново	483 лв	
Център за социални услуги	-28 713 лв	
6. Функция 7 Почивно дело, култура, религиозни дейности		-36 901 лв
Група 3 Култура	-36 901 лв	
- в т.ч.: Община Велико Търново	-2 768 лв	
Дирекция "Култура и КИН"	-34 133 лв	

**ВСИЧКО РАЗХОДИ ЗА ДЪРЖАВНИ ДЕЙНОСТИ,
ДОФИНАНСИРАНИ С ОБЩИНСКИ ПРИХОДИ:****281 798 лв****РАЗХОДИ ЗА МЕСТНИ ДЕЙНОСТИ**

1. Функция 1 Общи държавни служби		-182 231 лв
- в т.ч.: Община Велико Търново	-138 171 лв	
Кметство Дебелец	-13 352 лв	
Кметство Килифарево	-10 777 лв	
Група кметства Килифарево	-12 087 лв	
Кметство Ресен	-657 лв	
Кметство Самоводене	-7 187 лв	
2. Функция 2 Отбрана и сигурност		-19 000 лв
Група 5 Гражд. защита, у-ние и дейн. при кризи, СБ и аварии	-19 000 лв	
- в т.ч.: Община Велико Търново	-19 000 лв	
3. Функция 3 Образование		30 759 лв
- в т.ч.: Община Велико Търново	-3 180 лв	
Дирекция "Образование и наука"	33 939 лв	
4. Функция 4 Здравеопазване		-21 934 лв
- в т.ч.: Община Велико Търново	100 999 лв	
Център за социални услуги	-122 933 лв	
5. Функция 5 Социално осигуряване, подпомагане и грижи		-186 324 лв
Група 3 Работи и служби по соц. осигуряване, подпомагане и заетостта	-186 324 лв	
- в т.ч.: Община Велико Търново	-7 247 лв	
Център за социални услуги	-179 077 лв	
6. Жилищно строителство, БКС и опазване		


-2 835 995 лв

на околната среда		
Група 1 Жилищно строителство и БКС	-740 373 лв	
- в т. ч.: Община Велико Търново	-738 005 лв	
Кметство Дебелец	-6 042 лв	
Кметство Килифарево	1 373 лв	
Група кметства Килифарево	-1 947 лв	
Кметство Ресен	11 382 лв	
Кметство Самоводене	-7 134 лв	
Група 2 Опазване на околната среда	-2 095 622 лв	
- в т. ч.: Община Велико Търново	-1 764 686 лв	
Кметство Дебелец	-34 574 лв	
Кметство Килифарево	-61 875 лв	
Група кметства Килифарево	-28 739 лв	
Кметство Ресен	-5 939 лв	
Кметство Самоводене	-6 479 лв	
ОП "Зелени системи"	-193 330 лв	
7. Функция 7 Почивно дело, култура, религиозни дейности		-248 871 лв
Група 1 Почивно дело	-4 283 лв	
- в т. ч.: Община Велико Търново	-4 283 лв	
Група 2 Физическа култура и спорт	-192 841 лв	
- в т. ч.: Община Велико Търново	-70 703 лв	
Дирекция "Образование и наука"	-32 851 лв	
Кметство Дебелец	-562 лв	
Кметство Килифарево	-4 576 лв	
Група кметства Килифарево	-544 лв	
Кметство Ресен	-9 лв	
Кметство Самоводене	-1 107 лв	
ОП "Спортни имоти"	-82 489 лв	
Група 3 Култура	-51 747 лв	
- в т. ч.: Община Велико Търново	-21 905 лв	
Кметство Килифарево	-76 лв	
Дирекция "Култура и КИН"	47 194 лв	
ДКС "Васил Левски"	-22 074 лв	
ОП "Кабелно радио - ВТ"	-54 886 лв	
8. Функция 8 Икономически дейности и услуги		-125 640 лв
Група 2 Селско стопанство, горско стоп., лов и риболов	-73 079 лв	
- в т. ч.: Община Велико Търново	-32 400 лв	
ОП "Горско стопанство"	-40 679 лв	
Група 3 Транспорт и съобщения	-43 346 лв	
- в т. ч.: Община Велико Търново	-43 531 лв	
Група кметства Килифарево	185 лв	
Група 6 Други дейности по икономиката	-9 215 лв	
- в т. ч.: Община Велико Търново	34 221 лв	
Дирекция "Образование и наука"	-867 лв	
Младежки дом	-19 250 лв	
ОП "Реклама"	-23 319 лв	
9. Функция 9 Разходи неklasифицирани в другите функции		-26 964 лв
- в т. ч.: Община Велико Търново	-26 964 лв	
ВСИЧКО РАЗХОДИ ЗА МЕСТНИ ДЕЙНОСТИ:		-3 616 200 лв
ВСИЧКО РАЗХОДИ ЗА МЕСТНИ ДЕЙНОСТИ И ДОФИНАНСИРАНЕ НА ДЪРЖАВНИ ДЕЙНОСТИ:		-3 334 402 лв
ВСИЧКО РАЗХОДИ:		-7 227 665 лв

II. ПО ИЗВЪНБЮДЖЕТНИТЕ СМЕТКИ И ФОНДОВЕ:

Наименование на извънбюджетната сметка	Приходи	Разходи
01. Спец.с/ка за прих.от приват.на общински предпр.	0	0
02. Фонд за покриване разходите за приватизация	-29 706	-29 706
03. Спец. фонд за инвестиции и дълг.активи към общ.	-277 084	-277 084
04. Извънбюдж.с-ка за дарения и помощи - чл.42, ал.1 от ЗОБ	0	0
I. Всичко (р.01 до р.03 вкл.):	-306 790	-306 790
II. Национален фонд към Министерство на финансите (98)	-1 598 271	-1 598 271
III. Разплащателна агенция към ДФ "Земеделие"	35 906	35 906
ВСИЧКО I+II+III	-1 869 155	-1 869 155

НИКОЛАЙ АШИКОВ
ПРЕДСЕДАТЕЛ НА
ВЕЛИКОТЪРНОВСКИ
ОБЩИНСКИ СЪВЕТ



ОБЩИНА ВЕЛИКО ТЪРНОВО
ИНВЕСТИЦИОННА ПРОГРАМА 2013 ГОДИНА

НАИМЕНОВАНИЕ НА ОБЕКТИТЕ	КАПИТАЛОВИ РАЗХОДИ ПО ИЗТОЧНИЦИ НА ФИНАНСИРАНЕ :																										
	ВСИЧКО ПЛАН 2013			ВСИЧКО ПЛАН 2013			ПРОМЯНА	Целева субсидия			ПРОМЯНА	Специален фонд за инвестиции и ДА			ПРОМЯНА	Собствени бюджетни средства			ПРОМЯНА	Други извънбюджетни средства			ПРОМЯНА	Получени/предоставени трансфери			ПРОМЯНА
	било	става	ПРОМЯНА	било	става	ПРОМЯНА		било	става	ПРОМЯНА		било	става	ПРОМЯНА		било	става	ПРОМЯНА		било	става	ПРОМЯНА		било	става	ПРОМЯНА	
ВСИЧКО РАЗХОДИ:	31 040 115	34 470 605	3 430 490	991 000	991 000	0	610 000	332 916	-277 084	5 995 949	4 278 494	-1 717 455	23 399 956	28 697 411	5 297 455	43 210	170 784	127 574									
8100 ОСНОВЕН РЕМОНТ НА ДМА	8 311 014	3 157 089	-5 153 925	542 575	542 575	0	10 000	4 942	-5 058	1 092 649	867 487	-225 162	6 665 790	1 622 735	-5 043 055	0	119 350	119 350									
Функция 01 Общи държавни служби	79 750	54 977	-24 773	0	0	0	5 000	0	-5 000	74 750	54 977	-19 773	0	0	0	0	0	0									
ОБЕКТИ	79 750	54 977	-24 773	0	0	0	5 000	0	-5 000	74 750	54 977	-19 773	0	0	0	0	0	0									
Ремонт покрив на архитектурен обект "Кулата" с. Леденик	0	0	0	0	0	0	0	0	0	0	0	0	0	0	0	0	0	0									
Ремонт сгради общинска собственост на територията на местостата и кметските наместничества на територията на Община Велико Търново:	79 750	54 977	-24 773	0	0	0	5 000	0	-5 000	74 750	54 977	-19 773	0	0	0	0	0	0									
Добелец	7 500	7 499	-1	0	0	0	0	0	0	7 500	7 499	-1	0	0	0	0	0	0									
Кипифарво	5 000	0	-5 000	0	0	0	0	0	0	5 000	0	-5 000	0	0	0	0	0	0									
Самоводене	4 000	0	-4 000	0	0	0	0	0	0	4 000	0	-4 000	0	0	0	0	0	0									
Арбанаси	4 500	4 495	-5	0	0	0	0	0	0	4 500	4 495	-5	0	0	0	0	0	0									
Балван	4 850	4 768	-84	0	0	0	0	0	0	4 850	4 768	-84	0	0	0	0	0	0									
Беляховец	3 000	2 997	-3	0	0	0	0	0	0	3 000	2 997	-3	0	0	0	0	0	0									
Ново село	6 000	5 998	-4	0	0	0	0	0	0	6 000	5 998	-4	0	0	0	0	0	0									
Водопей	4 000	0	-4 000	0	0	0	0	0	0	4 000	0	-4 000	0	0	0	0	0	0									
Присово	3 000	2 990	-10	0	0	0	0	0	0	3 000	2 990	-10	0	0	0	0	0	0									
Гнелице	3 000	2 997	-3	0	0	0	0	0	0	3 000	2 997	-3	0	0	0	0	0	0									
Црква кория	1 000	1 000	0	0	0	0	0	0	0	1 000	1 000	0	0	0	0	0	0	0									
Леденик	3 000	1 238	-1 764	0	0	0	0	0	0	3 000	1 238	-1 764	0	0	0	0	0	0									
Шемшово	3 000	0	-3 000	0	0	0	0	0	0	3 000	0	-3 000	0	0	0	0	0	0									
Милда	2 100	2 000	-100	0	0	0	0	0	0	2 100	2 000	-100	0	0	0	0	0	0									
Русали	9 000	3 994	-5 006	0	0	0	5 000	0	-5 000	4 000	3 994	-6	0	0	0	0	0	0									
Вонеща вода	4 000	3 735	-265	0	0	0	0	0	0	4 000	3 735	-265	0	0	0	0	0	0									
Пушово	2 300	2 295	-5	0	0	0	0	0	0	2 300	2 295	-5	0	0	0	0	0	0									
Буховец	4 000	3 997	-3	0	0	0	0	0	0	4 000	3 997	-3	0	0	0	0	0	0									
Големаните	1 500	1 481	-19	0	0	0	0	0	0	1 500	1 481	-19	0	0	0	0	0	0									
Гайровци	500	0	-500	0	0	0	0	0	0	500	0	-500	0	0	0	0	0	0									
Вълчовци	3 500	3 499	-1	0	0	0	0	0	0	3 500	3 499	-1	0	0	0	0	0	0									
Райковци	1 000	0	-1 000	0	0	0	0	0	0	1 000	0	-1 000	0	0	0	0	0	0									
Функция 02 Отбрана и сигурност	254 880	257 869	2 789	0	0	0	5 000	4 942	-58	249 880	252 727	2 847	0	0	0	0	0	0									
ОБЕКТИ	254 880	257 869	2 789	0	0	0	5 000	4 942	-58	249 880	252 727	2 847	0	0	0	0	0	0									
Ремонт на ограда и покрив на сграда за пестициди	5 000	4 942	-58	0	0	0	5 000	4 942	-58	0	0	0	0	0	0	0	0	0									
СБ - неотложни аварийно-възстановителни работи на храм "Св. Богородица" с. Русали	133 875	133 875	0	0	0	0	0	0	0	133 875	133 875	0	0	0	0	0	0	0									
СБ - неотложни аварийно-възстановителни работи на храм "Св. Ирина" с. Хотница	116 005	118 852	2 847	0	0	0	0	0	0	116 005	118 852	2 847	0	0	0	0	0	0									
Функция 03 Образование	2 422 329	1 898 839	-523 490	61 782	61 782	0	0	0	0	2 14 322	94 972	-119 350	2 146 225	1 622 735	-523 490	0	119 350	119 350									
ОБЕКТИ	2 422 329	1 898 839	-523 490	61 782	61 782	0	0	0	0	2 14 322	94 972	-119 350	2 146 225	1 622 735	-523 490	0	119 350	119 350									
Собствено участие по проект: Внедряване мрежи за енергийна ефективност в образователната структура - СОУ "Вела Благоева", СОУ "Владимир Кожаров", ЦДГ "Първи Юни", ОУ "Христо Ботев" с. Ресен, ОУ "Христо Смирненски" с. Водопей	862 707	1 631 129	768 422	0	0	0	0	0	0	8 394	8 394	0	854 313	1 622 735	768 422	0	0	0									
Въвеждане на мрежи за енергийна ефективност в ЦДГ "Слънце" - гр.В.Търново - ПРОЕКТ "Модернизация на образ. Инфраструктура чрез мрежи за енерг. Ефективност"	140 988	140 988	0	0	0	0	0	0	0	140 988	21 638	-119 350	0	0	0	0	119 350	119 350									
Въвеждане на мрежи за енергийна ефективност в ОУ "Петър Берон" - гр. Добелец - ПРОЕКТ "Модернизация на образ. Инфраструктура чрез мрежи за енерг. Ефективност"	480	480	0	0	0	0	0	0	0	480	480	0	0	0	0	0	0	0									

НАИМЕНОВАНИЕ НА ОБЕКТИТЕ	КАПИТАЛОВИ РАЗХОДИ ПО ИЗТОЧНИЦИ НА ФИНАНСИРАНЕ :																	
	ВСИЧКО ПЛАН 2013		ПРОМЯНА	Целева субсидия		ПРОМЯНА	Специален фонд за инвестиции и ДА		ПРОМЯНА	Собствени бюджетни средства		ПРОМЯНА	Други извънбюджетни средства		ПРОМЯНА	Получени/предоставени трансфери		ПРОМЯНА
	било	става		било	става		било	става		било	става		било	става		било	става	
СОУ "Владимир Комаров" гр. Велико Търново - ремонт на тоалетните на II, III, IV етаж, ремонт на физкултурен салон, ремонт на спортните площадки	40 000	0	-40 000						0		0	40 000		-40 000			0	
ЕГ "Проф. д-р Асен Златаров" гр. Велико Търново - преасфалтиране на спортна площадка	66 000	0	-66 000						0		0	66 000		-66 000			0	
СОУ "Емилиян Станев" - ремонт на покрив корпус "В"	91 242	0	-91 242						0		0	91 242		-91 242			0	
СОУ "Емилиян Станев" - ремонт санитарни възли корпус "А" и корпус "Б"	131 258	0	-131 258						0		0	131 258		-131 258			0	
СОУ "Емилиян Станев" - смяна метални входни врати с нови от алуминиев профил	32 094	0	-32 094						0		0	32 094		-32 094			0	
СОУ "Емилиян Станев" - направа на външна изолация корпус "Б", "В", "Г"	90 288	0	-90 288						0		0	90 288		-90 288			0	
СОУ "Емилиян Станев" - смяна на дограма	256 067	0	-256 067						0		0	256 067		-256 067			0	
СОУ "Емилиян Станев" - направа помощни рампи вход север и вход запад	12 638	0	-12 638						0		0	12 638		-12 638			0	
СОУ "Емилиян Станев" - ремонт и преустройство на кабинети и коридори, ципена паркет корпус "В"	104 697	0	-104 697						0		0	104 697		-104 697			0	
СОУ "Емилиян Станев" - направа настилка от тротоарни плочи корпус "А", "Б", "В"	19 672	0	-19 672						0		0	19 672		-19 672			0	
ОУ "Христо Ботев" гр. Велико Търново - цялостен вътрешен ремонт	82 182	0	-82 182						0		0	82 182		-82 182			0	
ПМГ "Васил Друмев" гр. Велико Търново - основен ремонт и обновяване на спортна площадка	65 774	0	-65 774						0		0	65 774		-65 774			0	
ЦДГ "Соня" гр. Велико Търново - смяна горивото покривно покритие ондулин с негоримо в новото помещение	150 000	0	-150 000						0		0	150 000		-150 000			0	
ОДЗ "Ален мах" гр. Велико Търново - направа на скатен покрив	150 000	0	-150 000						0		0	150 000		-150 000			0	
Спортно училище гр. Велико Търново - основен ремонт общожитие	20 925	20 925	0						0	20 925	20 925	0					0	
Основен ремонт ЦДГ Присово, Шемшево и Церовя кория	43 535	43 535	0						0	43 535	43 535	0					0	
Ремонт покрив ОДК	61 782	61 782	0	61 782	61 782	0			0			0			0	0	0	
Функция 04 Здравеопазване	652 156	83 552	-568 604	0	0	0	0	0	0	89 637	83 552	-6 085	562 519	0	-562 519	0	0	
ОБЕКТИ	652 156	83 552	-568 604	0	0	0	0	0	0	89 637	83 552	-6 085	562 519	0	-562 519	0	0	
Подмяна на дограма на прозорци с PVC ДЯ "Мечо Гук"	75 000	71 891	-3 109						0	75 000	71 891	-3 109	0		0		0	
Изграждане на отоплителна инсталация ДЯ "Мечо Гук"	64 967	0	-64 967						0		0	64 967		-64 967			0	
Подмяна на ВиК инсталация детска ясла "Слънце"	44 913	0	-44 913						0		0	44 913		-44 913			0	
Външна топлоизолация детска ясла "Слънце"	52 639	0	-52 639						0		0	52 639		-52 639			0	
Пожароустойчива врата детска ясла "Слънце"	1 992	0	-1 992						0	1 992		-1 992		0			0	
Ремонт и реконструкция ограда и вход на ДЯ "Пролет"	12 645	11 661	-984						0	12 645	11 661	-984		0			0	
Адаптиране на изградените на външните площадки в детските ясли съоръжения и поставяне на подходяща ударопоглътяща настилка	400 000	0	-400 000						0		0	400 000		-400 000			0	
Функция 06 Социално осигур., подпомагане в грижи	460 447	24 800	-435 647	0	0	0	0	0	0	28 784	24 800	-3 984	431 663	0	-431 663	0	0	
ОБЕКТИ	460 447	24 800	-435 647	0	0	0	0	0	0	28 784	24 800	-3 984	431 663	0	-431 663	0	0	
Ремонтни работи Дом за възрастни с умствена изостаналост с. Церовя кория	149 558	0	-149 558						0			0	149 558		-149 558		0	

НАИМЕНОВАНИЕ НА ОБЕКТИТЕ	КАПИТАЛОВИ РАЗХОДИ ПО ИЗТОЧНИЦИ НА ФИНАНСИРАНЕ :																	
	ВСИЧКО ПЛАН 2013		ПРОМЯНА	Целева субсидия		ПРОМЯНА	Специален фонд за инвестиции и ДА		ПРОМЯНА	Собствени бюджетни средства		ПРОМЯНА	Други извънбюджетни средства		ПРОМЯНА	Получени/предоставени трансфери		ПРОМЯНА
	било	става		било	става		било	става		било	става		било	става		било	става	
Домашен социален патронаж Велико Търново - подмяна дограма	42 614	0	-42 614								0		42 614		-42 614			0
Пожароустойчива врата в котелно помещение в Дом за деца "Тоню и Мария Велкови"	1 992	0	-1 992								0		1 992		-1 992			0
Пожароустойчива врата в котелно помещение в Защитно жилище за лица с умствена изостаналост гр. Дебелец	1 992	0	-1 992								0		1 992		-1 992			0
Основен ремонт на котел в Дом за възрастни хора с умствена изостаналост с. Гнелище	24 800	24 800	0								0		24 800	24 800	0			0
Вентилация кухня Домашен социален патронаж	40 922	0	-40 922								0		40 922		-40 922			0
Пенсионерски клуб - кв. "Чолакови"	198 569	0	-198 569								0		198 569		-198 569			0
Функция 06 Жилищно строителство, Б К С и опазване околната среда	16 000	15 998	-2	0	0	0	0	0	0	16 000	15 998	-2	0	0	0	0	0	0
ОБЕКТИ	16 000	15 998	-2	0	0	0	0	0	0	16 000	15 998	-2	0	0	0	0	0	0
Основен ремонт експлоатация с. Еман	8 000	8 000	0								0		8 000	8 000	0			0
Основен ремонт експлоатация с. Хоняца	8 000	7 998	-2								0		8 000	7 998	-2			0
Функция 07 Почивно дело, култура, религиозна дейност	3 800 053	340 461	-3 459 592	0	0	0	0	0	0	406 170	340 461	-65 709	3 393 883	0	-3 393 883	0	0	0
ОБЕКТИ	3 800 053	340 461	-3 459 592	0	0	0	0	0	0	406 170	340 461	-65 709	3 393 883	0	-3 393 883	0	0	0
Спортен комплекс "Ивайло" - юг - подмяна на осветление съобразно изготвените документи за енергийна ефективност за четири зали юг на СК "Ивайло"	21 882	0	-21 882								0		21 882		-21 882			0
Ремонт на стар корпус ИЗ "Рафаел Михайлов"	20 000	0	-20 000								0		20 000		-20 000			0
Ремонт на нов корпус ИЗ "Рафаел Михайлов"	20 000	0	-20 000								0		20 000		-20 000			0
Ремонт на сгради със статут на културни ценности, общинска собственост	50 000	0	-50 000								0		50 000		-50 000			0
Аварийна консервация, реставрация на пространството от Първа порта до Трета порта	60 000	0	-60 000								0		60 000		-60 000			0
Ремонтно-възстановителни работи на Южна напречна крепостна стена с кула	48 258	0	-48 258								0		48 258		-48 258			0
Ремонтно-възстановителни работи на Дворцови комплекс - южен вход	20 186	0	-20 186								0		20 186		-20 186			0
Аварийно - възстановителни работи комплекс Балдунова кула и туристическа алея	46 035	0	-46 035								0		46 035		-46 035			0
Аварийна консервация и реставрация по северозападния клон	20 000	0	-20 000								0		20 000		-20 000			0
Възстановяване на туристическа алея Асанова порта до средновековни църкви в кв. Асанов	50 000	0	-50 000								0		50 000		-50 000			0
Ремонтни, консервационно - реставрационни работи на обекти - южен склон	21 000	0	-21 000								0		21 000		-21 000			0
Възстановяване защитно покритие над Ренно - византийското водохранилище	12 000	0	-12 000								0		12 000		-12 000			0
Художествено обновяване надгробни паметници парк "Дружба" и табели	3 200	0	-3 200								0		3 200		-3 200			0
Възстановяване и обновяване братската могила в парк "Руски гробища"	5 020	0	-5 020								0		5 020		-5 020			0
Аварийно - възстановителни работи на сграфито пано "Велцова завера"	11 850	0	-11 850								0		11 850		-11 850			0

НАИМЕНОВАНИЕ НА ОБЕКТИТЕ	КАПИТАЛОВИ РАЗХОДИ ПО ИЗТОЧНИЦИ НА ФИНАНСИРАНЕ :																														
	ВСИЧКО ПЛАН 2013			ПРОМЯНА			Целева субсидия		ПРОМЯНА			Специален фонд за инвестиции и ДА		ПРОМЯНА			Собствени бюджетни средства		ПРОМЯНА			Други извънбюджетни средства		ПРОМЯНА			Получени/предоставени трансфери		ПРОМЯНА		
	било	става		било	става		било	става		било	става		било	става		било	става		било	става		било	става		било	става		било	става		
Ремонт на военни паметници по Закона за военните паметници	12 879	0	-12 879			0					0										0			12 879			-12 879			0	
Ремонт покрив музей "Емилиян Станев" гр. Велико Търново	16 967	16 895	-72			0					0				16 967	16 895	-72				0						0			0	
Циклене боядисване и разчертаване на игрално поле ДКС "Васил Левски"	15 000	0	-15 000			0					0				0						0			15 000			-15 000			0	
Основен ремонт - реконструкция на съблаклия ДКС "Васил Левски"	60 000	0	-60 000			0					0				0						0			60 000			-60 000			0	
Основен ремонт - реконструкция на център за възстановяване и сауна ДКС "Васил Левски"	100 000	0	-100 000			0					0				0						0			100 000			-100 000			0	
Ремонт, реконструкция, модернизация и цялостно обновяване на захрита лекоатлетическа писта - Велико Търново	585 135	0	-585 135			0					0				14 987		-14 987				0			570 148			-570 148			0	
Изграждане на покрив над входните площадки от южната част на стадион "Ивайло" - Велико Търново	209 607	0	-209 607			0					0				0						0			209 607			-209 607			0	
Ремонт покрив и стъкленигелна система на високите части на захрита лекоатлетическа писта СК "Ивайло" - Велико Търново	98 667	0	-98 667			0					0				0						0			98 667			-98 667			0	
Хидроизолиране, технологични фури и поставяне на гранитогрес на входните площадки от южната част на стадион "Ивайло" - Велико Търново	45 355	0	-45 355			0					0				0						0			45 355			-45 355			0	
Реконструкция и ремонт на бетонна козерва на стадион "Ивайло" - Велико Търново	300 151	0	-300 151			0					0				0						0			300 151			-300 151			0	
Реконструкция и ремонт осветление на стадион "Ивайло" - Велико Търново	174 029	0	-174 029			0					0				0						0			174 029			-174 029			0	
Реконструкция и ремонт на открит лекоатлетическа писта на стадион "Ивайло" гр. Велико Търново	657 499	0	-657 499			0					0				0						0			657 499			-657 499			0	
Подмяна на дограма на спортните зали част от СК "Ивайло" - Велико Търново	477 476	0	-477 476			0					0				0						0			477 476			-477 476			0	
Ремонт на трибуните на СК "Ивайло" - Велико Търново	7 592	7 592	0			0					0				7 592	7 592	0				0						0			0	
Строително монтажни работи, включващи вътрешна изолация, боядисване и други в сграда към дирекция "Култура и туризъм"	135 845	125 917	-9 928			0					0				135 845	125 917	-9 928				0						0			0	
Ремонтни дейности по църкви на територията на гр. Велико Търново	56 120	54 642	-1 478			0					0				56 120	54 642	-1 478				0						0			0	
Блиндирани врати за РИМ - Велико Търново	3 300	0	-3 300			0					0				3 300		-3 300				0						0			0	
Ремонт покрив музей "Възраждане и Учредително събрание"	75 000	71 989	-3 011			0					0				75 000	71 989	-3 011				0						0			0	
Ремонт покрив на архитектурен обект "Кулата" с. Леденик	0	13 106	13 106			0					0				0	13 106	13 106				0						0			0	
Основен ремонт и реконструкция на летен театър в парк "Марно поле" в т.ч. ограда и ВПК	380 000	50 320	-309 680			0					0				50 324	50 320	-4				0			309 676			-309 676			0	
Функция 08 Икономически дейности и услуги	625 399	480 793	-144 606	480 793	480 793	0	0	0			0				13 106	0	-13 106				0			131 500	0		-131 500	0	0	0	
ОБЕКТИ	625 399	480 793	-144 606	480 793	480 793	0	0	0			0				13 106	0	-13 106				0			131 500	0		-131 500	0	0	0	
Основен ремонт на обществена тоалетна - микроразар кв. "Бугурджик" кв.622 УПИ II	2 500	0	-2 500			0					0				0						0			2 500			-2 500			0	
Основен ремонт на общински пътища - Арбанаси - Шереметя; Велико Търново - Беляковец	460 796	460 796	0	460 796	460 796	0					0				0						0						0	0		0	

НАИМЕНОВАНИЕ НА ОБЕКТИТЕ	КАПИТАЛОВИ РАЗХОДИ ПО ИЗТОЧНИЦИ НА ФИНАНСИРАНЕ :																	
	ВСИЧКО ПЛАН 2013		ПРОМЯНА	Целева субсидия		ПРОМЯНА	Специален фонд за инвестиции и ДА		ПРОМЯНА	Собствени бюджетни средства		ПРОМЯНА	Други извънбюджетни средства		ПРОМЯНА	Получени/предоставени трансфери		ПРОМЯНА
	било	става		било	става		било	става		било	става		било	става		било	става	
	0	0	0	0	0	0	0	0	0	0	0	0	0	0	0	0	0	
6202 Придобиване на сгради	0	483 087	483 087	0	0	0	0	0	0	483 087	483 087	0	0	0	0	0	0	
Изграждане на многофункционална зала в СОУ "Емилиян Станев" Велико Търново	0	483 087	483 087	0	0	0	0	0	0	483 087	483 087	0	0	0	0	0	0	
6203 Придобиване на др. оборудване машини и съоръжения	91 747	159 538	67 789	0	0	0	0	0	0	91 747	159 538	67 789	0	0	0	0	0	
ОУ Църква кория - Котел парова инсталация	36 940	36 920	-20	0	0	0	0	0	0	36 940	36 920	-20	0	0	0	0	0	
СОУ "Емилиян Станев" - цветна кофична машина	3 900	6 714	2 814	0	0	0	0	0	0	3 900	6 714	2 814	0	0	0	0	0	
ПМГ "Васил Друмев" гр. Велико Търново - пожароизвестителна система	8 086	8 086	0	0	0	0	0	0	0	8 086	8 086	0	0	0	0	0	0	
ОУ "Хр. Смирненски" с. Водопей - система за видеонаблюдение	2 000	2 000	0	0	0	0	0	0	0	2 000	2 000	0	0	0	0	0	0	
СОУ "Вела Благоева" - гр. Велико Търново - пожароизвестителна система	11 988	11 988	0	0	0	0	0	0	0	11 988	11 988	0	0	0	0	0	0	
ОУ "Д-р Петър Берон" гр.Дебелец - климатик	1 452	1 452	0	0	0	0	0	0	0	1 452	1 452	0	0	0	0	0	0	
ОУ гр.Китифарево - газификация компресиран метан	25 241	64 209	38 968	0	0	0	0	0	0	25 241	64 209	38 968	0	0	0	0	0	
ОУ гр.Дебелец - газификация компресиран метан	0	26 027	26 027	0	0	0	0	0	0	0	26 027	26 027	0	0	0	0	0	
ОДК - климатична система	2 160	2 160	0	0	0	0	0	0	0	2 160	2 160	0	0	0	0	0	0	
6206 Придобиване на стопански инвентар	11 500	0	-11 500	0	0	0	0	0	0	0	0	0	11 500	0	-11 500	0	0	
Ученически стол към ОУ "Св. Патриарх Евтимий" гр. Велико Търново - професионален хладилник	6 500	0	-6 500	0	0	0	0	0	0	0	0	0	6 500	0	-6 500	0	0	
Ученически стол към ОУ "Св. Патриарх Евтимий" гр. Велико Търново - миялна машина	5 000	0	-5 000	0	0	0	0	0	0	0	0	0	5 000	0	-5 000	0	0	
6206 Инфраструктурни обекти	1 852 599	285 062	-1 567 537	0	0	0	0	0	0	1 295 421	285 062	-1 010 359	557 178	0	-557 178	0	0	
Изграждане на многофункционална зала в СОУ "Емилиян Станев" Велико Търново	1 407 510	0	-1 407 510	0	0	0	0	0	0	1 005 132	0	-1 005 132	402 378	0	-402 378	0	0	
Авторски и строителен надзор по проект "Инвестицията в ранното детство - гаранция за благосъстоянието на децата и семействата в община Велико Търново"	5 621	5 621	0	0	0	0	0	0	0	5 621	5 621	0	0	0	0	0	0	
СОУ "Емилиян Станев" - изграждане вертикална планировка с атракцион в Английския двор	154 800	0	-154 800	0	0	0	0	0	0	0	0	0	154 800	0	-154 800	0	0	
ОУ "Бачо Киро" - изграждане на зона за спорт	42 427	49 794	7 367	0	0	0	0	0	0	42 427	49 794	7 367	0	0	0	0	0	
Възстановяване на подпорно съоръжение и прилежаща структура за подход към хуманитарна гимназия "Св.св. Кирил и Методий" - кв. 330, гр. Велико Търново	242 241	229 647	-12 594	0	0	0	0	0	0	242 241	229 647	-12 594	0	0	0	0	0	
Функция 04 Здравеопазване	1 501 433	1 650 672	149 239	0	0	0	0	0	0	31 172	50 811	19 439	1 470 261	1 600 061	129 800	0	0	
6203 Придобиване на др. оборудване машини и съоръжения	19 176	0	-19 176	0	0	0	0	0	0	0	0	0	19 176	0	-19 176	0	0	
Детска ясла "Слънце", гр.В. Търново - газово оборудване	19 176	0	-19 176	0	0	0	0	0	0	0	0	0	19 176	0	-19 176	0	0	
6204 Придобиване на транспортни средства	31 378	0	-31 378	0	0	0	0	0	0	0	0	0	31 378	0	-31 378	0	0	
Детска млечна кухня гр. Велико Търново - лекотоварен автомобил	31 378	0	-31 378	0	0	0	0	0	0	0	0	0	31 378	0	-31 378	0	0	
6205 Придобиване на стопански инвентар	12 250	1 992	-10 258	0	0	0	0	0	0	0	1 992	1 992	12 250	0	-12 250	0	0	
Пожароустойлива врата детска ясла "Слънце"	0	1 992	1 992	0	0	0	0	0	0	0	1 992	1 992	0	0	0	0	0	
Детска ясла "Пролет" гр. Велико Търново - подмяна на съществуващите 90 легла	12 250	0	-12 250	0	0	0	0	0	0	0	0	0	12 250	0	-12 250	0	0	
6206 Инфраструктурни обекти	1 438 629	1 648 680	210 051	0	0	0	0	0	0	31 172	48 619	17 447	1 407 457	1 600 061	192 604	0	0	

НАИМЕНОВАНИЕ НА ОБЕКТИТЕ	КАПИТАЛОВИ РАЗХОДИ ПО ИЗТОЧНИЦИ НА ФИНАНСИРАНЕ :																	
	ВСИЧКО ПЛАН 2013		ПРОМЯНА	Целева субсидия		ПРОМЯНА	Специален фонд за инвестиции и ДА		ПРОМЯНА	Собствени бюджетни средства		ПРОМЯНА	Други извънбюджетни средства		ПРОМЯНА	Получени/предоставени трансфери		ПРОМЯНА
	било	става		било	става		било	става		било	става		било	става		било	става	
„Реконструкция и обновяване на здравната инфраструктура на Комплексен синагогичен център – Велико Търново“	1 414 333	1 624 385	210 052	0	0	0	0	0	0	6 876	24 324	17 448	1 407 457	1 600 061	192 604	0	0	0
ОДФЭС „Д-р Трейман“ В. Търново – изграждане	24 296	24 295	-1	0	0	0	0	0	0	24 296	24 295	-1	0	0	0	0	0	0
Функция 05 Социално осигур., подпомагане и грижи	578 335	112 861	-465 474	0	0	0	0	0	0	116 766	112 861	-3 905	461 569	0	-461 569	0	0	0
6202 Придобиване на сгради	0	0	0	0	0	0	0	0	0	0	0	0	0	0	0	0	0	0
6203 Придобиване на др. оборудване машини и съоръжения	17 898	35 009	17 111	0	0	0	0	0	0	17 898	35 009	17 111	0	0	0	0	0	0
Център за социална рехабилитация и интеграция - електростимулатор LOTUS-8M	1 800	1 740	-60	0	0	0	0	0	0	1 800	1 740	-60	0	0	0	0	0	0
Дневен център за деца с увреждания - електростимулатор ТНЕТА 600	2 000	1 979	-21	0	0	0	0	0	0	2 000	1 979	-21	0	0	0	0	0	0
Климатична система за нуждите на Клуб на пенсионера и инвалида с.Шеремета	1 396	0	-1 396	0	0	0	0	0	0	1 396	-1 396	0	0	0	0	0	0	0
Климатична система за нуждите на Център за работа с деца и младежи с.Беляковец	2 160	0	-2 160	0	0	0	0	0	0	2 160	-2 160	0	0	0	0	0	0	0
Климатична система за нуждите на Център за работа с деца и младежи с.Самоводене	3 051	2 870	-181	0	0	0	0	0	0	3 051	2 870	-181	0	0	0	0	0	0
Климатична система за нуждите на Център за работа с деца и младежи с.Шеремета	1 410	1 260	-150	0	0	0	0	0	0	1 410	1 260	-150	0	0	0	0	0	0
Климатична система за нуждите на Център за социални услуги при Община Велико Търново	2 160	2 160	0	0	0	0	0	0	0	2 160	2 160	0	0	0	0	0	0	0
Изграждане на подрод за инвалидни колички Дневен център за деца с увреждания	0	25 000	25 000	0	0	0	0	0	0	0	25 000	25 000	0	0	0	0	0	0
Мълниезащитна инсталация за нуждите на Дом за деца "Тяно и Мария Велкови"	3 921	0	-3 921	0	0	0	0	0	0	3 921	-3 921	0	0	0	0	0	0	0
6204 Придобиване на транспортни средства	229 906	73 100	-156 806	0	0	0	0	0	0	73 100	73 100	0	156 806	0	-156 806	0	0	0
Лек автомобил 8+1 с рампа за инвалидни колички и допълнително оборудване Дневен център за деца с увреждания	73 100	73 100	0	0	0	0	0	0	0	73 100	73 100	0	0	0	0	0	0	0
Лек автомобил 8+1 с рампа за инвалидни колички и допълнително оборудване Център за социална интеграция и рехабилитация	66 530	0	-66 530	0	0	0	0	0	0	0	0	0	66 530	0	-66 530	0	0	0
Дом за възрастни с умствена изостаналост с. Гчалище - лек автомобил 8+1 с допълнително оборудване	58 538	0	-58 538	0	0	0	0	0	0	0	0	0	58 538	0	-58 538	0	0	0
Лекотоварен автомобил Домашен социален патронаж	31 738	0	-31 738	0	0	0	0	0	0	0	0	0	31 738	0	-31 738	0	0	0
6206 Придобиване на стопански инвентар	244 763	3 984	-240 779	0	0	0	0	0	0	0	3 984	3 984	244 763	0	-244 763	0	0	0
Подмяна на оборудването в курноския блок ДСХ "Венета Ботева"	100 000	0	-100 000	0	0	0	0	0	0	0	0	0	100 000	0	-100 000	0	0	0
Пожароустойчива врата в котелно помещение в Дом за деца "Тяно и Мария Велкови"	0	1 992	1 992	0	0	0	0	0	0	0	1 992	1 992	0	0	0	0	0	0
Пожароустойчива врата в котелно помещение в Защитно жилище за лица с умствена изостаналост гр. Дебелец	0	1 992	1 992	0	0	0	0	0	0	0	1 992	1 992	0	0	0	0	0	0
Център за настаняване от семеен тип за лица с лека степен на умствена изостаналост в град Велико Търново - оборудване и обзавеждане	50 000	0	-50 000	0	0	0	0	0	0	0	0	0	50 000	0	-50 000	0	0	0

НАИМЕНОВАНИЕ НА ОБЕКТИТЕ	КАПИТАЛОВИ РАЗХОДИ ПО ИЗТОЧНИЦИ НА ФИНАНСИРАНЕ :																	
	ВСИЧКО ПЛАН 2013		ПРОМЯНА	Целева субсидия		ПРОМЯНА	Специален фонд за инвестиции и ДА		ПРОМЯНА	Собствени бюджетни средства		ПРОМЯНА	Други извънбюджетни средства		ПРОМЯНА	Получени/предоставени трансфери		ПРОМЯНА
	било	става		било	става		било	става		било	става		било	става		било	става	
Кухненско оборудване Домашен социален патронаж	94 763	0	-94 763			0			0		0	94 763		-94 763			0	
5206 Инфраструктурни обекти	85 768	768	-85 000	0	0	0	0	0	0	25 768	768	-25 000	60 000	0	-60 000	0	0	
Изградено на подход за инвалидни колички Дневен център за деца с увреждания	25 000	0	-25 000			0			0	25 000		-25 000		0			0	
Център за настаняване от семеен тип за лица с лека степен на умствена изостаналост в град Велико Търново - изградено	40 768	768	-40 000			0			0	768	768	0	40 000		-40 000		0	
Изградено на вертикална планировка и постъпи за инвалидни колички.Център за социална интеграция и рехабилитация	20 000	0	-20 000			0			0			0	20 000		-20 000		0	
Функция 06 Жилищно строителство, Б К С и опазване околната среда	12 959 714	26 842 156	13 882 442	448 425	448 425	0	381 000	204 154	-176 846	1 979 057	1 150 150	-828 907	10 151 232	25 039 427	14 888 195	0	0	
5203 Придобиване на др. оборудване машини и съоръжения	4 400	3 400	-1 000	0	0	0	0	0	0	4 400	3 400	-1 000	0	0	0	0	0	
Изградено на видеонаблюдение с. Ялово	3 400	3 400	0			0			0	3 400	3 400	0	0		0		0	
ОП "Зелени системи" - инверторен климатик за офисконтейнер	1 000	0	-1 000			0			0	1 000		-1 000		0			0	
	0	0	0			0			0	0		0		0			0	
	0	0	0			0			0	0		0		0			0	
	0	0	0			0			0	0		0		0			0	
5208 Придобиване на стопански инвентар	26 640	14 983	-11 947	0	0	0	5 350	5 154	-196	13 290	9 539	-3 751	8 000	0	-8 000	0	0	
Клосорез 1бр.	1 350	1 350	0			0			0	1 350	1 350	0			0		0	
Храсторез - с. Велчево	1 200	1 200	0			0			0	1 200	1 200	0			0		0	
Храсторез - с. Къленово	1 497	1 489	-8			0			0	1 497	1 489	-8			0		0	
с. Русалия - инвентар, необходим за поддържане на общински сгради и терени	5 350	5 154	-196			0	5 350	5 154	-196			0			0		0	
Храсторез - с. Буковец	1 003	1 003	0			0			0	1 003	1 003	0			0		0	
Косачки за нуждите на ОП "Зелени системи"	7 040	3 360	-3 680			0			0	7 040	3 360	-3 680			0		0	
Моторен тримон за нуждите на ОП "Зелени системи"	1 200	1 137	-63			0			0	1 200	1 137	-63			0		0	
Снегорини за есенно - зимен период 2013 / 2014 г. - 2бр.	8 000	0	-8 000			0			0			0	8 000		-8 000		0	
5208 Инфраструктурни обекти	12 918 354	26 813 743	13 895 389	448 425	448 425	0	375 650	199 000	-176 650	1 981 047	1 126 891	-824 156	10 143 232	25 039 427	14 888 195	0	0	
Обособяване на места за отдиш в кв. 218, гр. Велико Търново	11 330	11 032	-298			0			0	11 330	11 032	-298			0		0	
Изградено на санитарни вълчи	20 000	19 900	-100			0			0	20 000	19 900	-100			0		0	
Изградено на ул. "Димитър Буйзов" гр. Велико Търново	309 043	167 461	-141 582	167 461	167 461	0			0	20 000		-20 000	121 582		-121 582	0	0	
Изградено на ул. "Драган Цончев" ОК 8504 - ОК 8607 - ОК8611, Зона В, гр. Велико Търново	398 000	0	-398 000			0			0			0	398 000		-398 000		0	
Реконструкция улична мрежа	991 834	827 174	-164 660	280 964	280 964	0	363 660	199 000	-164 660	347 210	347 210	0			0	0	0	
Изградено на водосток до брода на река Еньовица, на пътя за с. Първоци и Бойнови колиби	11 473	0	-11 473			0	0	0	0	11 473	0	-11 473		0		0	0	
Подобряване и развитие на инфраструктурата за питейни и отпадъчни води	9 346 550	25 039 427	15 692 877			0			0			0	9 346 550	25 039 427	15 692 877		0	
Изградено улица Димитър Благоев от №3 до №5 гр.В.Търново	70 000	0	-70 000			0			0			0	70 000		-70 000		0	
Изградено улица "Народни будители" гр.В.Търново	60 000	0	-60 000			0			0	60 000		-60 000	0		0		0	
Ремонтни и рехабилитационни дейности на засегнати части от улична мрежа съобразно репликация на проект с Европейско финансиране	1 237 276	593 664	-643 612			0			0	1 237 276	593 664	-643 612			0		0	
Ветринци - благоустройствени дейности /Гробищен парк/	1 402	0	-1 402			0			0	1 402		-1 402			0		0	

НАИМЕНОВАНИЕ НА ОБЕКТЪТЕ	КАПИТАЛОВИ РАЗХОДИ ПО ИЗТОЧНИЦИ НА ФИНАНСИРАНЕ :																		
	ВСИЧКО ПЛАН 2013		ПРОМЯНА	Целева субсидия		ПРОМЯНА	Специален фонд за инвестиции и ДА		ПРОМЯНА	Собствени бюджетни средства		ПРОМЯНА	Други извънбюджетни средства		ПРОМЯНА	Получени/предоставени трансфери		ПРОМЯНА	
	било	става		било	става		било	става		било	става		било	става		било	става		било
Реконструкция уллична мрежа на територията на кметствата и кметските наместничества на територията на Община Велико Търново:	481 446	155 085	-306 361	0	0	0	11 990	0	-11 990	242 356	155 085	-87 271	207 100	0	-207 100	0	0	0	
Доболец	14 593	4 774	-9 819						0	8 368	4 774	-1 594	8 225		-8 225			0	
Кулифдрво	13 000	4 774	-8 226						0	4 775	4 774	-1	8 225		-8 225			0	
Ресен	11 000	5 000	-6 000						0	5 000	5 000	0	6 000		-6 000			0	
Самоводене	22 000	11 000	-11 000						0	11 000	11 000	0	11 000		-11 000			0	
Балван	22 000	10 998	-11 002						0	11 000	10 998	-2	11 000		-11 000			0	
Беляковец	26 109	0	-26 109						0	20 109		-20 109	6 000		-6 000			0	
Ново село	11 000	5 000	-6 000						0	5 000	5 000	0	6 000		-6 000			0	
Леденик	12 665	4 999	-7 666						0	6 665	4 999	-1 666	6 000		-6 000			0	
Шемново	22 000	10 997	-11 003						0	11 000	10 997	-3	11 000		-11 000			0	
Присово	22 000	11 000	-11 000						0	11 000	11 000	0	11 000		-11 000			0	
Гнелцие	11 000	0	-11 000						0	5 000		-5 000	6 000		-6 000			0	
Црзова кория	11 000	0	-11 000						0	5 000		-5 000	6 000		-6 000			0	
Водоял	11 000	5 000	-6 000						0	5 000	5 000	0	6 000		-6 000			0	
Клиново	10 602	0	-10 602						0	6 202		-6 202	4 400		-4 400			0	
Мияца	8 500	4 099	-4 401						0	4 100	4 099	-1	4 400		-4 400			0	
Плахово	8 500	4 100	-4 400						0	4 100	4 100	0	4 400		-4 400			0	
Щеромия	21 950	12 000	-9 950						0	12 000	12 000	0	9 950		-9 950			0	
Русаля	21 395	10 499	-10 896				6 395	-6 395	10 600	10 499	-1	4 600		-4 500				0	
Дячин	8 500	0	-8 500						0	4 100		-4 100	4 400		-4 400			0	
Хотница	22 450	13 948	-8 502						0	13 950	13 948	-2	8 500		-8 500			0	
Нижоп	8 500	4 100	-4 400						0	4 100	4 100	0	4 400		-4 400			0	
Венеца вода	16 798	4 100	-12 698						0	12 388	4 100	-8 288	4 400		-4 400			0	
Велчево	9 800	0	-9 800						0	4 300		-4 300	5 500		-5 500			0	
Вълтеви	5 600	2 600	-2 900						0	2 600	2 600	0	2 900		-2 900			0	
Войсеза	5 500	2 600	-2 900						0	2 600	2 600	0	2 900		-2 900			0	
Пудево	16 200	0	-16 200						0	10 700		-10 700	5 500		-5 500			0	
Ветринци	15 485	5 499	-9 986				2 730	-2 730	7 255	5 499	-1 756	5 500		-5 500				0	
Момин сбор	5 500	2 600	-2 900						0	2 600	2 600	0	2 900		-2 900			0	
Емен	13 800	8 298	-5 502						0	8 300	8 298	-2	5 500		-5 500			0	
Буховец	10 000	4 500	-5 500						0	4 500	4 500	0	5 500		-5 500			0	
Габровци	1 717	0	-1 717						0	1 717		-1 717	0		0			0	
Ялово	5 500	0	-5 500						0	2 600		-2 600	2 900		-2 900			0	
Раяковци	8 365	0	-8 365				2 865	-2 865	2 600		-2 600	2 900		-2 900				0	
Гопеманиге	5 500	2 600	-2 900						0	2 600	2 600	0	2 900		-2 900			0	
Арбанаси	11 000	0	-11 000						0	5 000		-5 000	6 000		-6 000			0	
Мелки Чифлик	11 027	0	-11 027						0	6 627		-6 627	4 400		-4 400			0	
6219 Придобиване на други ДМА	10 320	10 320	0	0	0	0	0	0	0	10 320	10 320	0	0	0	0	0	0	0	
Офис контейнер - 1 бр. за нуждите на ОП "Зелени системи"	10 320	10 320	0						0	10 320	10 320	0			0			0	
	0	0	0						0	0	0	0			0			0	
Функция 07 Почвено дело, култура, религиоз. дейности	3 513 689	866 629	-2 647 060	0	0	0	177 000	80 000	-97 000	715 704	661 932	-53 772	2 588 273	83 761	-2 504 512	32 712	40 936	8 224	
6201 Придобиване на компютри и хардуер	32 228	32 005	-223	0	0	0	0	0	0	8 244	8 244	0	21 262	21 262	0	2 732	2 509	-223	
РНБ "П.Р.Славейков" - проект Електронен дигитален архив на документалното наследство за Балканските войни - мобилен компютър 2 броя	3 000	3 000	0	0	0	0	0	0	0	3 000	3 000	0	0	0	0	0	0	0	0
РНБ "П.Р.Славейков" - проект Електронен дигитален архив на документалното наследство за Балканските войни - компютърни графични работни станции 2 броя	5 244	5 244	0	0	0	0	0	0	0	5 244	5 244	0	0	0	0	0	0	0	0
РНБ "П.Р.Славейков" - компютърна система	2 732	2 509	-223	0	0	0	0	0	0	0	0	0	0	0	0	2 732	2 509	-223	
РНБ "П.Р.Славейков" - копирна машина	0	0	0	0	0	0	0	0	0	0	0	0	0	0	0	0	0	0	0
Проект "Подобряване на туристически атракции и свързаната с тях инфраструктура в община В. Търново" - РС за многоокравна система	6 552	6 552	0	0	0	0	0	0	0	0	0	0	6 552	6 552	0	0	0	0	0
Проект "Подобряване на туристически атракции и свързаната с тях инфраструктура в община В. Търново" - блок устройство	14 700	14 700	0	0	0	0	0	0	0	0	0	0	14 700	14 700	0	0	0	0	0
6202 Придобиване на сгради	78 814	66 811	-12 003	0	0	0	77 000	65 000	-12 000	1 814	1 811	-3	0	0	0	0	0	0	

НАИМЕНОВАНИЕ НА ОБЕКТИТЕ	КАПИТАЛОВИ РАЗХОДИ ПО ИЗТОЧНИЦИ НА ФИНАНСИРАНЕ :																	
	ВСИЧКО ПЛАН 2013		ПРОМЯНА	Целева субсидия		ПРОМЯНА	Специален фонд за инвестиции и ДА		ПРОМЯНА	Собствени бюджетни средства		ПРОМЯНА	Други извънбюджетни средства		ПРОМЯНА	Получени/предоставени трансфери		ПРОМЯНА
	било	става		било	става		било	става		било	става		било	става		било	става	
Дялово участие за изграждане на православен храм "Възрошение Христово" гр. В. Търново	78 814	66 811	-12 003			0	77 000	65 000	-12 000	1 814	1 811	-3			0			0
Б203 Придобиване на др. оборудване машини и съоръжения	390 919	156 009	-234 910	0	0	0	0	0	0	53 929	55 073	1 144	335 885	62 509	-273 376	1 105	38 427	37 322
РНБ "П.Р.Славейков" - проект Електронен дигитален архив на документалното наследство за Балканските войни - копирна техника	10 371	10 371	0	0	0	0	0	0	0	10 371	10 371	0	0	0	0	0	0	0
ИЗ "Р. Михайлов" - климатична система	2 170	2 170	0			0			0	2 170	2 170	0			0			0
Подмяна на пожарозащителна инсталация ДКС "Васил Левски"	80 000	0	-80 000			0			0			0	80 000		-80 000			0
Проект "Подобряване на туристически атракции и свързаната с тях инфраструктура в община В. Търново" - оборудване на Мултимедийен посетителски център	62 509	62 509	0	0	0	0	0	0	0	0	0	0	62 509	62 509	0	0	0	0
ДКС "Васил Левски" - баскетболен кош - 2 броя	34 000	33 888	-112			0			0	34 000	33 888	-112			0			0
ДКС "Васил Левски" - климатична система	1 280	1 280	0			0			0	1 280	1 280	0			0			0
ОП "Кабелно радио" - климатични системи - 4 броя	2 720	0	-2 720			0			0			0	2 720		-2 720			0
Радиопредавателна част за създаване на офилно УКВ радио	19 476	0	-19 476			0			0			0	19 476		-19 476			0
Оборудване за транслиране на сигнала от студио до радиопредавателен център, контрол и диагностика на радиопредавателя и RDS кодър	5 425	0	-5 425			0			0			0	5 425		-5 425			0
Оборудване студио - обработка и разпределение на звук	2 755	0	-2 755			0			0			0	2 755		-2 755			0
Обновяване на съоръжения за детски площадки на детски градини и ясли	0	0	0			0	0	0	0	0	0	0	0	0	0	0	0	0
Обновяване на съоръжения за детски площадки в междублоковите пространства	0	0	0			0	0	0	0	0	0	0	0	0	0	0	0	0
Фитнес уреди Килиферово	6 108	6 109	1			0	0	0	0	6 108	6 109	1	0	0	0	0	0	0
РНБ "П.Р.Славейков" - копирна машина	1 105	1 000	-105	0	0	0	0	0	0	0	0	0	0	0	0	1 105	1 000	-105
Система за видеонаблюдение ХГ "Борис Денев"	5 000	0	-5 000			0			0			0	5 000		-5 000			0
Копонни конверторни климатизи ХГ "Борис Денев"	14 000	0	-14 000			0			0			0	14 000		-14 000			0
Съкълпени врати ХГ "Борис Денев" - 4бр.	8 000	0	-8 000			0			0			0	8 000		-8 000			0
Покупка агрегат за дежурно осветление 30 киловата ДКС "Васил Левски"	8 000	0	-8 000			0			0			0	8 000		-8 000			0
Закупуване на лампи за главно осветление 10 броя за Главна зала ДКС "Васил Левски"	8 000	0	-8 000			0			0			0	8 000		-8 000			0
Подмяна информационни табла за един спорт ДКС "Васил Левски"	40 000	0	-40 000			0			0			0	40 000		-40 000			0
Изграждане на вътрешна газова инсталация вРИМ - Велико Търново	0	1 255	1 255	0	0	0	0	0	0	0	1 255	1 255	0	0	0	0	0	0
Осигуряване на достъпна архитектурна среда за хора с увреждания в "Археологически музей"	0	37 427	37 427			0	0	0	0	0	0	0	0	0	0	0	37 427	37 427
Подмяна информационни табла за три вида спорт ДКС "Васил Левски"	80 000	0	-80 000			0			0			0	80 000		-80 000			0
Б204 Придобиване на транспортни средства	0	0	0	0	0	0	0	0	0	0	0	0	0	0	0	0	0	0
	0	0	0			0			0			0	0		0			0
	0	0	0			0			0			0	0		0			0
Б205 Придобиване на стопански инвентар	0	3 300	3 300	0	0	0	0	0	0	0	3 300	3 300	0	0	0	0	0	0

НАИМЕНОВАНИЕ НА ОБЕКТИТЕ	КАПИТАЛОВИ РАЗХОДИ ПО ИЗТОЧНИЦИ НА ФИНАНСИРАНЕ :																	
	ВСИЧКО ПЛАН 2013		ПРОМЯНА	Целева субсидия		ПРОМЯНА	Специален фонд за инвестиции и ДА		ПРОМЯНА	Собствени бюджетни средства		ПРОМЯНА	Други извънбюджетни средства		ПРОМЯНА	Получени/предоставени трансфери		ПРОМЯНА
	Било	става		Било	става		Било	става		Било	става		Било	става		Било	става	
Блиндирани врати за РИМ - Велико Търново	0	3 300	3 300	0	0	0	0	0	0	0	3 300	3 300	0	0	0	0	0	0
	0	0	0	0	0	0	0	0	0	0	0	0	0	0	0	0	0	0
	0	0	0	0	0	0	0	0	0	0	0	0	0	0	0	0	0	0
Б206 Инфраструктурни обекти	3 011 728	608 504	-2 403 224	0	0	0	100 000	15 000	-85 000	651 717	593 504	-58 213	2 231 136	0	-2 231 136	28 875	0	-28 875
Реконструкция на футболен терен на стадион "Ивайло" гр. Велико Търново	1 085 643	545 440	-540 203	0	0	0	0	0	0	605 227	545 440	-59 787	480 416	0	-480 416	0	0	0
Запа "Сава Величков" - изградено на лека покривна конструкция с цол хидроизолация и отводняване	189 000	0	-189 000	0	0	0	0	0	0	0	0	0	189 000	0	-189 000	0	0	0
Изградено на автоматизирана поливна система на затревения футболен терен на стадион "Ивайло" - Велико Търново	84 088	0	-84 088	0	0	0	0	0	0	0	0	0	84 088	0	-84 088	0	0	0
Изградено на тренировъчно футболно игрище в кв.28, УПИ IX с размер 105x88 м., гр. Велико Търново	1 177 632	4 134	-1 173 498	0	0	0	0	0	0	0	4 134	4 134	1 177 632	0	-1 177 632	0	0	0
Обновяване на съоръжения за детски площадки на детски градини и ясли	201 260	0	-201 260	0	0	0	50 000	0	-50 000	1 260	0	-1 260	150 000	0	-150 000	0	0	0
Обновяване на съоръжения за детски площадки в междублоквите пространства	243 930	58 930	-185 000	0	0	0	50 000	15 000	-35 000	43 930	43 930	0	150 000	0	-150 000	0	0	0
Осигуряване на достъпна архитектурна среда за хора с увреждания в "Археологически музеи"	28 875	0	-28 875	0	0	0	0	0	0	0	0	0	0	0	0	28 875	0	-28 875
Изградено на вътрешна газова инсталация в РИМ - Велико Търново	1 300	0	-1 300	0	0	0	0	0	0	1 300	0	-1 300	0	0	0	0	0	0
Функция 08 Икономически дейности и услуги	295 820	48 080	-247 740	0	0	0	42 000	43 820	1 820	4 320	4 260	-60	249 500	0	-249 500	0	0	0
Б201 Придобиване на компютри и хардуер	0	0	0	0	0	0	0	0	0	0	0	0	0	0	0	0	0	0
ОП "Газари" - два броя компютърни конфигурации	0	0	0	0	0	0	0	0	0	0	0	0	0	0	0	0	0	0
Б202 Придобиване на сгради	0	43 820	43 820	0	0	0	0	43 820	43 820	0	0	0	0	0	0	0	0	0
Изградено на приют за бездомни животни	0	43 820	43 820	0	0	0	0	43 820	43 820	0	0	0	0	0	0	0	0	0
Б203 Придобиване на др. оборудване машини и съоръжения	4 320	4 260	-60	0	0	0	0	0	0	4 320	4 260	-60	0	0	0	0	0	0
Младшки дом - климатична система 2 броя	4 320	4 260	-60	0	0	0	0	0	0	4 320	4 260	-60	0	0	0	0	0	0
Б204 Придобиване на транспортни средства	16 000	0	-16 000	0	0	0	0	0	0	0	0	0	16 000	0	-16 000	0	0	0
Закупуване на високопреходим автомобил	16 000	0	-16 000	0	0	0	0	0	0	0	0	0	16 000	0	-16 000	0	0	0
Б206 Инфраструктурни обекти	275 500	0	-275 500	0	0	0	42 000	0	-42 000	0	0	0	233 500	0	-233 500	0	0	0
Изградено на приют за бездомни животни	272 000	0	-272 000	0	0	0	42 000	0	-42 000	0	0	0	230 000	0	-230 000	0	0	0
Изградено на бетонна площадка и прилежащата инфраструктура за новозградения пазар кв. Чолакови	3 500	0	-3 500	0	0	0	0	0	0	0	0	0	3 500	0	-3 500	0	0	0
Б300 НМДА Придобиване на НМДА	1 233 044	746 828	-486 216	0	0	0	0	0	0	466 270	395 516	-70 754	766 176	350 714	-415 462	598	598	0
Функция 01 Общи държавни служби	24 000	23 124	-876	0	0	0	0	0	0	24 000	23 124	-876	0	0	0	0	0	0
Б301- Придобиване на програмни продукти	24 000	23 124	-876	0	0	0	0	0	0	24 000	23 124	-876	0	0	0	0	0	0
Система за инвентаризации	24 000	23 124	-876	0	0	0	0	0	0	24 000	23 124	-876	0	0	0	0	0	0
	0	0	0	0	0	0	0	0	0	0	0	0	0	0	0	0	0	0
	0	0	0	0	0	0	0	0	0	0	0	0	0	0	0	0	0	0
Функция 02 Отбрана и сигурност	0	0	0	0	0	0	0	0	0	0	0	0	0	0	0	0	0	0
Б306- Придобиване на други Н М Д А	0	0	0	0	0	0	0	0	0	0	0	0	0	0	0	0	0	0
	0	0	0	0	0	0	0	0	0	0	0	0	0	0	0	0	0	0
Функция 03 Образование	90 277	11 502	-78 775	0	0	0	0	0	0	3 958	11 502	7 544	86 319	0	-86 319	0	0	0
Б301- Придобиване на програмни продукти	0	0	0	0	0	0	0	0	0	0	0	0	0	0	0	0	0	0
СОУ Вл. Комаров - софтуер за управление и програмни продукти	0	0	0	0	0	0	0	0	0	0	0	0	0	0	0	0	0	0

НАИМЕНОВАНИЕ НА ОБЕКТИТЕ	КАПИТАЛОВИ РАЗХОДИ ПО ИЗТОЧНИЦИ НА ФИНАНСИРАНЕ :																	
	ВСИЧКО ПЛАН 2013			ПРОМЯНА			Специален фонд за инвестиции и ДА			Собствени бюджетни средства			Други извънбюджетни средства			Получени/предоставени трансфери		ПРОМЯНА
	БИЛО	СТАВА	ПРОМЯНА	БИЛО	СТАВА	ПРОМЯНА	БИЛО	СТАВА	ПРОМЯНА	БИЛО	СТАВА	ПРОМЯНА	БИЛО	СТАВА	ПРОМЯНА	БИЛО	СТАВА	
СОУ "В. Благова" - програмни продукти	0	0	0			0			0	0	0			0		0		0
СОУ "Т.С.Раковски" - програмни продукти	0	0	0			0			0	0	0			0		0		0
БЗ09- Придобиване на други Н М Д А	90 277	11 502	-78 775	0	0	0	0	0	0	3 958	11 502	7 544	86 319	0	-86 319	0	0	0
ЦДГ "София" гр. Велико Търново - енергийно обследване	1 680	0	-1 680			0			0				1 680		-1 680			0
СОУ Вл. Комаров - софтуер за управление и програмни продукти	1 622	1 622	0			0			0	1 622	1 622	0			0			0
СОУ "В. Благова" - програмни продукти	584	584	0			0			0	584	584	0			0			0
СОУ "Т.С.Раковски" - програмни продукти	584	584	0			0			0	584	584	0			0			0
ОУ "Д. Благова" - програмни продукти	584	584	0			0			0	584	584	0			0			0
СОУ "Емилiaan Станев" - програмни продукти	584	584	0			0			0	584	584	0			0			0
ОУ Килифарово - програмни продукти	0	444	444			0			0	0	444	444			0			0
ОУ "Бачо Киро" - инвестиционен проект	0	7 100	7 100			0			0	0	7 100	7 100			0			0
Проект нова ЦДГ "Зона В" гр. Велико Търново	84 639	0	-84 639			0			0				84 639		-84 639			0
	0	0	0			0			0				0		0			0
	0	0	0			0			0				0		0			0
	0	0	0			0			0				0		0			0
	0	0	0			0			0				0		0			0
Функция 05 Социално осигур., подпомагане и грижи	0	0	0	0	0	0	0	0	0	0	0	0	0	0	0	0	0	0
БЗ09- Придобиване на други Н М Д А	0	0	0	0	0	0	0	0	0	0	0	0	0	0	0	0	0	0
	0	0	0			0			0				0		0			0
Функция 06 Жил. стр-т., Б К С и опаз. окол. среда	781 817	632 006	-149 811	0	0	0	0	0	0	310 084	294 916	-15 168	471 733	337 090	-134 643	0	0	0
БЗ09- Придобиване на други Н М Д А	781 817	632 006	-149 811	0	0	0	0	0	0	310 084	294 916	-15 168	471 733	337 090	-134 643	0	0	0
Авторски преработки	49 932	41 584	-8 348			0			0	49 932	41 584	-8 348			0			0
Интегриран план за градско възстановяване и развитие	337 090	337 090	0			0			0	0	0	0	337 090	337 090	0			0
Проектирания за нуждите на кметства и кметски наместничества за участието им в оперативни програми и фондове	10 000	0	-10 000			0			0	5 000		-5 000	5 000		-5 000			0
Учредяване на право на прокарване и сервитути във връзка с реализация на проекти по оперативни програми	10 000	0	-10 000			0			0			0	10 000		-10 000			0
Идеен интегриран проект за гр. Велико Търново - ПСОВ, реконструкция на ВиК мрежа	47 760	47 760	0			0			0	47 760	47 760	0			0			0
Проект на мост в гр. Килифарово ПУТ-ПЗ-ПМ № 000583.38.10 (17.608дка) с. Арбанаси	20 768	19 488	-1 280			0			0	20 768	19 488	-1 280			0			0
ПУТ-ПЗ-ПМ № 000583.38.11 (57.178дка) с. Арбанаси	15 000	0	-15 000			0			0			0	15 000		-15 000			0
ПУТ-ПЗ-ПМ № 000583.38.11 (57.178дка) с. Арбанаси	18 000	0	-18 000			0			0			0	18 000		-18 000			0
ПУТ-ПЗ Конна база с. Арбанаси	24 000	0	-24 000			0			0			0	24 000		-24 000			0
Оцифряване на регулационни планове с. Самоходено	12 000	0	-12 000			0			0			0	12 000		-12 000			0
Оцифряване на регулационни планове с. Русен	14 000	0	-14 000			0			0			0	14 000		-14 000			0
Проект подпорна стена в кв. "Асенев" гр. Велико Търново	3 000	2 460	-540			0			0	3 000	2 460	-540			0			0
Проект за възстановяване и укрепване на подпорна стена на път VTR 3019 спад моста на река Белница - с. Войнажа	8 184	8 184	0			0			0	8 184	8 184	0			0			0
Изготвяне на проекти за обекти - водни течения, подлежащи на почистване на речни корита на река Мегованка, река Янтра	23 640	23 640	0			0			0	23 640	23 640	0			0			0

НАИМЕНОВАНИЕ НА ОБЕКТИТЕ	КАПИТАЛОВИ РАЗХОДИ ПО ИЗТОЧНИЦИ НА ФИНАНСИРАНЕ :																	
	ВСИЧКО ПЛАН 2013		ПРОМЯНА	Целева субсидия		ПРОМЯНА	Специален фонд за инвестиции и ДА		ПРОМЯНА	Собствени бюджетни средства		ПРОМЯНА	Други извънбюджетни средства		ПРОМЯНА	Получени/предоставени трансфери		ПРОМЯНА
	било	става		било	става		било	става		било	става		било	става		било	става	
Изготвяне на работен проект за реконструкция на паркоустройство и благоустройство на парк "Света гора" на територията на гр. Велико Търново	78 600	78 600	0			0			0	78 600	78 600	0			0			0
Изготвяне на работни проекти, с цел кандидатстване на Община Велико Търново по схема за предоставяне на безвъзмездна финансова помощ	73 200	73 200	0			0			0	73 200	73 200	0			0			0
Авторски надзор за проект "Питейни и отпадъчни води"	19 920	0	-19 920			0			0			0	19 920		-19 920			0
Проект водопровод "Питейни и отпадъчни води" - строително-монтажни работи	16 723	0	-16 723			0			0			0	16 723		-16 723			0
Функция 07 Почивно дело, култура, религиозна дейност	304 550	80 186	-224 354	0	0	0	0	0	0	95 828	85 974	-29 854	208 124	13 624	-194 500	598	598	0
Б301- Придобиване на програмни продукти	29 798	29 798	0	0	0	0	0	0	0	24 000	24 000	0	5 200	5 200	0	598	598	0
РНБ "П.Р.Славейков" - проект Електронен дигитален архив на документалното наследство за Балканските войни - специализиран софтуер	0	0	0			0			0	0	0	0			0			0
РНБ "П.Р.Славейков" - софтуер Регистрация, заемане, статистика, финансови отчети и анализи	18 000	18 000	0			0			0	18 000	18 000	0			0			0
РНБ "П.Р.Славейков" - дигитална библиотека	0	0	0			0			0	0	0	0			0			0
РНБ "П.Р.Славейков" - софтуер	598	598	0			0			0	0	0	0			0	598	598	0
Система за споделяне на абонати на ОП "Общинско кабелно радио"	6 000	6 000	0			0			0	6 000	6 000	0			0			0
Проект "Подобряване на туристически атракции и свързаната с тях инфраструктура в община В. Търново" - софтуер за кiosk устройство и экскурзоводска уредба	5 200	5 200	0	0	0	0	0	0	0			0	5 200	5 200	0	0	0	0
Б309- Придобиване на други ИМ ДА	274 782	50 388	-224 354	0	0	0	0	0	0	71 828	41 974	-29 854	202 924	8 424	-194 500	0	0	0
Изработване на проект за нова сграда за библиотека	150 000	0	-150 000			0			0			0	150 000		-150 000			0
Проектиране на детски съоръжения	23 840	19 900	-3 940			0			0	23 840	19 900	-3 940			0			0
Изготвяне на проект за реконструкция и топлоизолация на външните стени (Е1), външен под (Е2), покрива (Е3) и подайна на дограмата (Е4) на ДКС "Васил Левски"	23 988	11 994	-11 994			0			0	23 988	11 994	-11 994			0			0
Проект за аварийно - укрепителни и възстановителни работи на църква "Успение Св. Богородично" гр. Килифарево	5 400	4 500	-900			0			0	5 400	4 500	-900			0			0
Комплексно проектиране на обект "Шилманова баня" - консервация, реставрация и експониране със защитно покритие	18 600	5 580	-13 020	0	0	0	0	0	0	18 600	5 580	-13 020	0	0	0	0	0	0
Проекти за текущ ремонт и цветново фасадно решение на сгради от ансамбъли	12 500	0	-12 500			0			0			0	12 500		-12 500			0
Проекти за завършване консервацията, реставрацията и експонирането на Дворцов комплекс с подбелки и КСС	10 000	0	-10 000			0			0			0	10 000		-10 000			0
Изготвяне проект за подход към и от Френкоисарската порта с консервация, реставрация и експониране със защитно покритие	6 000	0	-6 000			0			0			0	6 000		-6 000			0
Проект за експониране ламенна пластика в църква "Св. Димитър" - Арбанаси с консервация, реставрация и експониране със защитно покритие	4 000	0	-4 000			0			0			0	4 000		-4 000			0

НАИМЕНОВАНИЕ НА ОБЕКТИТЕ	КАПИТАЛОВИ РАЗХОДИ ПО ИЗТОЧНИЦИ НА ФИНАНСИРАНЕ :																	
	ВСИЧКО ПЛАН 2013		ПРОМЯНА	Целева субсидия		ПРОМЯНА	Специален фонд за инвестиции и ДА		ПРОМЯНА	Собствени бюджетни средства		ПРОМЯНА	Други извънбюджетни средства		ПРОМЯНА	Получени/предоставени трансфери		ПРОМЯНА
	било	става		било	става		било	става		било	става		било	става		било	става	
Проект "Подобряване на туристически атракции и свързаната с тях инфраструктура в община В. Търново" - софтуерен лиценз	8 424	8 424	0	0	0	0	0	0	0	0	0	0	8 424	8 424	0	0	0	0
Проекти за въстановителни и ремонтни работи на църкви - културни ценности в Килифареве, Ветрянци и др.	12 000	0	-12 000	0	0	0	0	0	0	0	0	0	12 000	0	-12 000	0	0	0
Функция 08 Икономически дейности и услуги	32 400	0	-32 400	0	0	0	0	0	0	32 400	0	-32 400	0	0	0	0	0	0
6309- Придобиване на други ИМ ДА	32 400	0	-32 400	0	0	0	0	0	0	32 400	0	-32 400	0	0	0	0	0	0
Изработване на горскостопански план на горите, собственост на Община Велико Търново	32 400	0	-32 400	0	0	0	0	0	0	32 400	0	-32 400	0	0	0	0	0	0
6400 Придобиване на земя	589 094	44 625	-524 469	0	0	0	0	0	0	91 330	44 625	-46 705	477 764	0	-477 764	0	0	0
Функция 01 Общи държавни служби	527 764	3 295	-524 469	0	0	0	0	0	0	50 000	3 295	-46 705	477 764	0	-477 764	0	0	0
Предстоящи отчуждителни процедури - 3000 m2	290 000	3 295	-286 705	0	0	0	0	0	0	50 000	3 295	-46 705	240 000	0	-240 000	0	0	0
Решение № 410/ 13.11.2008г. на ОБС за изкупуване на част от имот - ул. "Сливница" № 7, гр. Велико Търново	44 144	0	-44 144	0	0	0	0	0	0	0	0	0	44 144	0	-44 144	0	0	0
Решение № 862/ 18.03.2010г. на Общински съвет Велико Търново - парично обезщетение по отчуждителна процедура за детска градина в ж.к. "Бузлуджа", зона "В"	141 620	0	-141 620	0	0	0	0	0	0	0	0	0	141 620	0	-141 620	0	0	0
Решение № 1142/ 28.11.2010г. на Общински съвет Велико Търново - отчуждаване на УТИ II кв. 29 по ПУП на гр. Велико Търново за нуждите на ПМГ "Васил Друмев"	52 000	0	-52 000	0	0	0	0	0	0	0	0	0	52 000	0	-52 000	0	0	0
Функция 06 Жил. строит., Б К С и олазв. окол. среда	41 330	41 330	0	0	0	0	0	0	0	41 330	41 330	0	0	0	0	0	0	0
Отчуждителни процедури депо с. Шеремета	41 330	41 330	0	0	0	0	0	0	0	41 330	41 330	0	0	0	0	0	0	0
Функция 04 Здравеопазване	0	0	0	0	0	0	0	0	0	0	0	0	0	0	0	0	0	0
6501 Капиталови трансфери за нефинансови организации	0	0	0	0	0	0	0	0	0	0	0	0	0	0	0	0	0	0
Функция 07 Почивно дело, култура, религиоз. дейности	0	0	0	0	0	0	0	0	0	0	0	0	0	0	0	0	0	0
6603 Капиталови трансфери за организации с нестопанска цел	0	0	0	0	0	0	0	0	0	0	0	0	0	0	0	0	0	0
	0	0	0	0	0	0	0	0	0	0	0	0	0	0	0	0	0	0
	0	0	0	0	0	0	0	0	0	0	0	0	0	0	0	0	0	0

НИКОЛАЙ АШИКОВ
ПРЕДСЕДАТЕЛ НА
ВЕЛИКОТЪРНОВСКИ
ОБЩИНСКИ СЪВЕТ



**ОТЧЕТ
НА ПРИХОДИТЕ ПО БЮДЖЕТА НА ОБЩИНА ВЕЛИКО ТЪРНОВО
КЪМ 31.12.2013 ГОДИНА И ПРОЕКТ ЗА 2014 ГОДИНА**


НАИМЕНОВАНИЕ НА ПАРАГРАФА ПО ЕБК 2013- 2014	ПАРАГРАФ	БЮДЖЕТ 2013	УТОЧНЕН БЮДЖЕТ 31.12.2013	ОТЧЕТ 31.12.2013	БЮДЖЕТ 2014
I. ПРИХОДИ ЗА ДЕЛЕГИРАНИ ОТ ДЪРЖАВАТА ДЕЙНОСТИ					
I. ИМУЩЕСТВЕНИ ДАНЪЦИ И НЕДАНЪЧНИ ПРИХОДИ					
2. НЕДАНЪЧНИ ПРИХОДИ					
ПРИХОДИ И ДОХОДИ ОТ СОБСТВЕНОСТ	2400	70 747	93 157	93 157	69 332
-НЕТНИ ПРИХ.ОТ ПРОД. НА УСЛ.,СТОКИ И ПРОДУКЦИЯ	2404		300	300	
-ПРИХОДИ ОТ НАЕМИ НА ИМУЩЕСТВО	2405	59 201	77 576	77 576	62 405
-ПРИХОДИ ОТ НАЕМИ НА ЗЕМЯ	2406	11 546	15 242	15 242	6 835
-ПРИХОДИ ОТ ЛИХВИ-ТЕКУЩИ БАНКОВИ СМЕТКИ	2408		39	39	92
ОБЩИНСКИ ТАКСИ	2700	6 970	18 806	18 806	10 250
- ЗА ПОЛЗВАНЕ НА ОБЩЕЖ. И ДР. ПО ОБРАЗОВАНИЕТО	2708	6 970	18 806	18 806	10 250
ДРУГИ НЕДАНЪЧНИ ПРИХОДИ	3600	0	20 501	20 501	790
-ПОЛУЧЕНИ ЗАСТРАХОВАТЕЛНИ ОБЕЗЩЕТЕНИЯ ЗА ДМА	3611		5 112	5 112	
-ДРУГИ НЕДАНЪЧНИ ПРИХОДИ	3619		15 389	15 389	790
СЪБР.И ВНЕС.ДДС И ДР.ДАН.В/У ПРОДАЖБИТЕ(НЕТО)	3700	0	-3 194	-3 194	0
-ВНЕСЕН ДДС(-)	3701		-1 498	-1 498	
-ВНЕСЕНИ ДАНЪК В/У ПРИХ. ОТ СТОП. ДЕЙНОСТ НА БЮДЖ. ПРЕДПР (-)	3702		-1 696	-1 696	
ПОМОЩИ, ДАРЕНИЯ И ДР.БЕЗВ.ПОЛ.СУМИ	4500	0	11 255	11 255	550
-ДАРЕНИЯ, ПОМ. И ДР.БЕЗВ.ПОЛ.СУМИ ОТ СТР.	4501		11 255	11 255	550
ВСИЧКО НЕДАНЪЧНИ ПРИХОДИ:		77 717	140 525	140 525	80 922
ВСИЧКО ИМУЩЕСТВЕНИ ДАНЪЦИ И НЕДАНЪЧНИ ПРИХОДИ:		77 717	140 525	140 525	80 922
II. ВЗАИМООТНОШЕНИЯ С ЦБ					
ПОЛУЧЕНИ ТРАНСФЕРИ (СУБС.ВН.ОТ ЦБ(НЕТО))	3100	24 622 783	26 706 934	26 676 319	25 721 256
-ПОЛ.ТРАНСФ.(СУБСИД.)ОТ ЦБ(+)	3110	24 622 783	26 706 934	26 676 319	25 721 256
- ОБЩА СУБСИДИЯ И ДР.ТРАНСФ.ЗА ДЪРЖ.ДЕИИ.ОТ ЦБ ЗА ОБЩ. (+)	3111	24 622 783	25 306 686	25 306 686	25 721 256
- ПОЛУЧ. ОТ ОБЩ. ЦЕЛЕВИ ТРАНСФ.(СУБС.) ОТ ЦБ ЗА КАП.РАЗХ.(+)	3113				
- ПОЛУЧЕНИ ОТ ОБЩИНИ ЦЕЛЕВИ ТРАНСФЕРИ(СУБСИДИИ) ОТ ЦБ	3118		628 328	628 328	
- възстановени трансфери (субсидии) за ЦБ - попълва се от първостепенните разпоредители и ЦБ (-/+)	3120		0	-15 523	
- ПОЛУЧЕНИ ОТ ОБЩИНИ ЦЕЛЕВИ ТРАНСФЕРИ(СУБСИДИИ) ОТ ЦБ	3128		771 920	771 591	
- вноски за ЦБ за минали години	3140		0	-14 763	
ВСИЧКО ВЗАИМООТНОШЕНИЯ:		24 622 783	26 706 934	26 676 319	25 721 256
III. ТРАНСФЕРИ					
ТРАНСФЕРИ (СУБС.ВН.)М/У БЮДЖ.СМЕТКИ (НЕТО)	6100	0	390 152	388 475	0
-ПОЛУЧЕНИ ТРАНСФЕРИ (+)	6101		275 254	275 254	
-ПРЕДОСТАВЕНИ ТРАНСФЕРИ (-)	6102			-1 677	
-ТРАНСФ. ОТ МТСП ПО ПР-МИ ЗА ОСИГ. НА ЗАЕТ. (+/-)	6105		114 898	114 898	
ВСИЧКО ТРАНСФЕРИ:		0	390 152	388 475	0
ВСИЧКО ПРИХОДИ(I+II+III+IV):		24 700 500	27 237 611	27 205 319	25 802 178
V. ФИНАНСИРАНЕ НА ДЕФИЦИТА(ИЗЛИШЪКА) ВРЕМ.СЪХРАНЯВАНИ СРЕДСТВА НА РАЗПОРЕЖДАНЕ (НЕТО)	8800	0	0	0	0
- средства на разпореждане предост./събрани от/за БС	8802		0		
- средства на разпореждане предост./събрани от/за ИБС	8803		0		
ДЕПОЗИТИ И СРЕДСТВА ПО СМЕТКИ (НЕТО)	9500	5 345 631	5 345 631	4 227 968	1 117 663
-ОСТАТЪК В ЛВ.ПО СМЕТКИ ОТ ПРЕДХОД.ПЕРИОД (+)	9501	5 345 631	5 345 631	5 345 631	1 117 663
-НАЛ.В ЛВ.ПО СМЕТКИ В КРАЯ НА ПЕРИОДА (-)	9507		0	-1 117 663	
НАЛ. В ЛВ. Р/СТ ПО ВАЛ. СМ. В КРАЯ НА ПЕРИОДА +/-	9508		0		
ВСИЧКО ФИНАНСИРАНЕ НА ДЕФИЦИТА (ИЗЛ.):		5 345 631	5 345 631	4 227 968	1 117 663

НАИМЕНОВАНИЕ НА ПАРАГРАФА ПО ЕБК 2013-2014	ПАРАГРАФ	БЮДЖЕТ 2013	УТОЧНЕН БЮДЖЕТ 31.12.2013	ОТЧЕТ 31.12.2013	БЮДЖЕТ 2014
ВСИЧКО ПРИХОДИ ЗА ДЕЛЕГ. ДЪРЖАВНИ ДЕЙНОСТИ:		30 046 131	32 583 242	31 433 287	26 919 841
I. МЕСТНИ ПРИХОДИ					
I. ИМУЩЕСТВЕНИ ДАНЪЦИ И НЕДАНЪЧНИ ПРИХОДИ					
1. ИМУЩЕСТВЕНИ ДАНЪЦИ					
ДАНЪК ВЪРХУ ДОХОДИТЕ НА ФИЗИЧЕСКИТЕ ЛИЦА	0100	180 000	152 019	152 019	187 000
-ОКОНЧАТЕЛЕН ГОДИШЕН /ПАТЕНТЕН/ ДАНЪК	0103	180 000	152 019	152 019	187 000
ВСИЧКО ДАНЪК ВЪРХУ ДОХОДИТЕ НА ФИЗИЧЕСКИТЕ ЛИЦА:		180 000	152 019	152 019	187 000
ИМУЩЕСТВЕНИ ДАНЪЦИ	1300	9 364 777	8 836 198	8 836 198	10 286 000
-Д-К В/У НЕДВИЖ. ИМОТИ	1301	4 200 000	4 547 788	4 547 788	5 000 000
-Д-К В/У НАСЛЕДСТВАТА	1302				
-Д-К В/У ПРЕВОЗНИТЕ СРЕДСТВА	1303	2 100 000	2 139 931	2 139 931	2 700 000
-Д-К ПРИ ПРИДОБ. НА ИМУЩ.ПО ДАРЕН. И ВЪЗМ.НАЧИН	1304	2 904 777	2 022 564	2 022 564	2 420 000
-ТУРИСТИЧЕСКИ ДАНЪК	1308	160 000	125 915	125 915	166 000
- ДРУГИ ДАНЪЦИ	2000	1 000	413	413	1 000
ВСИЧКО ИМУЩЕСТВЕНИ ДАНЪЦИ:		9 545 777	8 988 630	8 988 630	10 474 000
2. НЕДАНЪЧНИ ПРИХОДИ					
ПРИХОДИ И ДОХОДИ ОТ СОБСТВЕНОСТ	2400	3 110 800	4 127 233	4 127 233	4 704 200
-НЕТНИ ПРИХ.ОТ ПРОД. НА УСЛ.,СТОКИ И ПРОДУКЦИЯ	2404	1 450 000	2 395 593	2 395 593	2 600 000
-ПРИХОДИ ОТ НАЕМИ НА ИМУЩЕСТВО	2405	1 450 000	1 374 717	1 374 717	1 708 000
-ПРИХОДИ ОТ НАЕМИ НА ЗЕМЯ	2406	100 000	186 059	186 059	234 200
-ПРИХОДИ ОТ ДИВИДЕНТИ	2407	19 000	20 259	20 259	20 000
-ПРИХОДИ ОТ ЛИХВИ-ТЕКУЩИ БАНКОВИ СМЕТКИ	2408	90 000	92 814	92 814	93 000
- ПРИХОДИ ОТ ЛИХВИ ПО СРОЧНИ ДЕПОЗИТИ	2409		57 791	57 791	49 000
-ПРИХОДИ ОТ ЛИХВИ ОТ ПРЕДОСТАВЕНИ ЗАЕМИ	2410	1 800		0	0
ОБЩИНСКИ ТАКСИ	2700	7 785 000	7 540 952	7 540 952	7 839 200
-ЗА ПОЛЗВ.ДЕТСКИ ГРАДИНИ	2701	890 000	827 015	827 015	910 000
-ЗА ПОЛЗВ.ДЕТСКИ ЯСЛИ И ДРУГИ ПО ЗДРАВЕОПАЗВ.	2702	266 000	266 754	266 754	266 000
-ЗА ПОЛЗВ.НА ДСП И ОБЩИН.СОЦ.УСЛУГИ	2704	154 000	153 540	153 540	154 000
-ЗА БИТОВИ ОТПАДЪЦИ	2707	5 600 000	5 628 310	5 628 310	5 600 000
- ЗА ПОЛЗВАНЕ НА ОБЩЕЖ. И ДР. ПО ОБРАЗОВАНИЕТО	2708		4 000	4 000	4 200
-ЗА ДОБИВ НА КАРИЕРНИ МАТЕРИАЛИ	2709				
-ЗА ТЕХНИЧЕСКИ УСЛУГИ	2710	350 000	292 934	292 934	364 000
-ЗА АДМИНИСТРАТИВНИ УСЛУГИ	2711	360 000	259 189	259 189	374 000
-ЗА ОТКУПУВАНЕ НА ГРОБНИ МЕСТА	2715	20 000	9 635	9 635	21 000
-ЗА ПРИТЕЖАВАНЕ НА КУЧЕ	2717	5 000	5 804	5 804	6 000
-ДРУГИ ОБЩИНСКИ ТАКСИ	2729	140 000	93 771	93 771	140 000
ГЛОБИ,САНКЦИИ И НАК.ЛИХВИ	2800	500 000	473 379	473 379	500 000
-ГЛОБИ,САНКЦИИ,НЕУСТ.,НАК.ЛИХВИ,ОБЕЗЩ.И НАЧЕТИ	2802	500 000	473 379	473 379	500 000
ДРУГИ НЕДАНЪЧНИ ПРИХОДИ	3600	100 000	58 287	58 287	260 000
(НЕТО)	3601		-250	-250	
-ПОЛУЧЕНИ ЗАСТРАХОВАТЕЛНИ ОБЕЗЩЕТЕНИЯ ЗА ДМА	3611		5 050	5 050	
- ПОЛУЧЕНИ ДРУГИ ЗАСТРАХОВКИ И ОБЕЗЩЕТЕНИЯ	3612		560	560	
-ДРУГИ НЕДАНЪЧНИ ПРИХОДИ	3619	100 000	52 927	52 927	260 000
СЪБР.И ВНЕС.ДДС И ДР.ДАН.В/У ПРОДАЖБИТЕ(НЕТО)	3700	0	-611 052	-611 052	0
-ВНЕСЕН ДДС(-)	3701		-594 963	-594 963	
-ВНЕСЕНИ ДАНЪК В/У ПРИХ. ОТ СТОП. ДЕИНОСТ НА БЮДЖ. ПРЕДПР (-)	3702		-16 089	-16 089	
ПРИХОДИ ОТ ПРОД.НА ДЪРЖ. И ОБЩ.ИМУЩЕСТВО	4000	1 200 450	704 373	704 373	911 000
- ПОСТЪПЛЕНИЯ ОТ ПРОДАЖБА НА СГРАДИ	4022	250 000	150 509	150 509	300 000
- ПОСТЪПЛЕНИЯ ОТ ПРОДАЖБА НА ДРУГО					
ОБОРУДВАНЕ , МАШИНИ И СЪОРЪЖЕНИЯ	4023	0			
- ПОСТЪПЛЕНИЯ ОТ ПРОДАЖБА НА ТРАНСПОРТНИ СРЕДСТВА	4024		1 260	1 260	1 000
- ПОСТЪПЛЕНИЯ ОТ ПРОДАЖБА НА ДРУГИ ДМА	4029	400 450			
- ПОСТЪПЛЕНИЯ ОТ ПРОДАЖБА НА НДА	4030	40 000	26 180	26 180	60 000
- ПОСТЪПЛЕНИЯ ОТ ПРОДАЖБА НА ЗЕМЯ	4040	510 000	526 424	526 424	550 000
ПРИХОДИ ОТ КОНЦЕСИИ	4100	150 000	133 004	133 004	156 000
ПОМОЩИ, ДАРЕНИЯ И ДР.БЕЗВ.ПОЛ.СУМИ	4500	0	74 466	74 466	0
-ДАРЕНИЯ, ПОМ. И ДР.БЕЗВ.ПОЛ.СУМИ ОТ СТР.	4501		74 466	74 466	
- КАП. ДАРЕНИЯ, ПОМОЩИ И ДР.	4503				
ПОМОЩИ, ДАРЕНИЯ И ДР.БЕЗВ.ПОЛ.СУМИ ОТ ЧУЖБИНА	4600	0	36 056	36 056	0
-ТЕК. ДАРЕНИЯ, ПОМ. И ДР.БЕЗВ.ПОЛ.СУМИ ОТ ЕС	4610		32 814	32 814	
-ТЕК. ДАРЕНИЯ, ПОМ. И ДР.БЕЗВ.ПОЛ.СУМИ ОТ ДР. МЕЖДУН.ОРГАНИЗАЦИИ	4650		3 242	3 242	
ВСИЧКО НЕДАНЪЧНИ ПРИХОДИ:		12 846 250	12 536 698	12 536 698	14 370 400
ВСИЧКО ДАНЪЧНИ И НЕДАНЪЧНИ ПРИХОДИ /1+2/:		22 392 027	21 525 328	21 525 328	24 844 400
II. ВЗАИМООТНОШЕНИЯ С ЦБ					
ПОЛУЧЕНИ ТРАНСФЕРИ (СУБС.ВН.)ОТ ЦБ(НЕТО)	3100	2 938 300	2 938 300	2 938 300	3 135 000
-ПОЛ.ТРАНСФ.(СУБСИД.)ОТ ЦБ(+)	3110	2 938 300	2 938 300	2 938 300	3 135 000
- ОБЩА ИЗРАВНИТ. СУБСИДИЯ И ДР.ТРАНСФ.ЗА МЕСТНИ ДЕЙН.ЗА ОБЩ./+/-	3112	1 947 300	1 947 300	1 947 300	1 947 300

НАИМЕНОВАНИЕ НА ПАРАГРАФА ПО ЕБК 2013-2014	ПАРАГРАФ	БЮДЖЕТ 2013	УТОЧНЕН БЮДЖЕТ 31.12.2013	ОТЧЕТ 31.12.2013	БЮДЖЕТ 2014
-ПОЛУЧ. ОТ ОБЩ. ЦЕЛЕВИ ТРАНСФ.(СУБС.) ОТ ЦБ ЗА КАП.РАЗХ.(+)	3113	991 000	991 000	991 000	1 187 700
-ДР. ПОЛУЧЕНИ ОТ ОБЩИНИ ЦЕЛЕВИ ТРАНСФЕРИ(СУБВЕНЦИИ) ОТ ЦБ	3118				
ВСИЧКО ВЗАИМООТНОШЕНИЯ:		2 938 300	2 938 300	2 938 300	3 135 000
III. ТРАНСФЕРИ					
ТРАНСФЕРИ (СУБС.ВН.)М/У БЮДЖ.СМЕТКИ (НЕТО)	6100	-86 400	514 792	514 792	-86 400
-ПОЛУЧЕНИ ТРАНСФЕРИ (+)	6101		818 173	818 173	
-ПРЕДОСТАВЕНИ ТРАНСФЕРИ (-)	6102	-86 400	-303 381	-303 381	-86 400
ТРАНСФ.(СУБС.ВН.)М/У БЮДЖ.И ИЗВ.БЮДЖ.С-КИ	6200	0	-907 077	-907 077	-4 000 000
-ПОЛУЧЕНИ ТРАНСФЕРИ (+)	6201		1 031 260	1 031 260	
- ПРЕДОСТАВЕНИ ТРАНСФЕРИ (-)	6202		-1 938 337	-1 938 337	-4 000 000
ТРАНСФ. ОТ/ЗА ПУДООС /НЕТО/	6400	0	19 162	19 162	0
-ПОЛУЧЕНИ ТРАНСФЕРИ (+)	6401		19 162	19 162	
ВСИЧКО ТРАНСФЕРИ:		-86 400	-373 123	-373 123	-4 086 400
IV. ВРЕМЕННИ БЕЗЛИХВЕНИ ЗАЕМИ					
ВРЕМ.БЕЗЛ.ЗАЕМ.М/У БЮДЖ И ИЗВ.БЮДЖ.СМ.Ф.(НЕТО)	7600	3 420 800	2 369 409	2 369 409	-2 366 077
Временни безлихвени заеми от/за държавни предприятия и други сметки, включени в консолидираната фискална програма (нето)	7800	0	873 345	873 345	-873 345
Временни безлихвени заеми от/за сметки за чужди средства	7833		873 345	873 345	-873 345
ВСИЧКО ВРЕМЕННИ БЕЗЛИХВЕНИ ЗАЕМИ:		3 420 800	3 242 754	3 242 754	-3 239 422
ВСИЧКО ПРИХОДИ(I+II+III+IV):		28 664 727	27 333 259	27 333 259	20 653 578
V. ОПЕРАЦИИ С ФИНАНСОВИ АКТИВИ И ПАСИВИ					
ПРЕДОСТАВЕНА ВРЕМЕННА ФИНАСОВА ПОМОЩ /НЕТО/ предоставени средства по временна финансова помощ (-)	7200	-72 000	-182 000	-182 000	12 000
	7201	-72 000	-182 000	-182 000	
възстановени средства по временна финансова помощ (+)	7202				12 000
ЗАЕМИ ОТ ДР.БАНКИ В СТРАНАТА -НЕТО(+/-)	8300	-1 441 492	-3 410 934	-3 410 934	5 408 446
- получени краткосрочни заеми от банки в страната +/-	8311	2 400 000	421 745	421 745	2 400 000
- получени дългосрочни заеми от банки в страната +/-	8312				
- погашения по краткосрочни заеми от банки в страната -/-	8321		-421 745	-421 745	-2 400 000
- погашения по дългосрочни заеми от банки в страната -/-	8322	-730 440	-730 440	-730 440	-730 440
- получени краткосрочни заеми от други лица в страната (+)	8371	270 673	1 713 263	1 713 263	6 069 443
в т.ч. Фонд "ФЛАГ" ЕАД					6 069 443
- получени дългосрочни заеми от други лица в страната (+)	8372				3 500 000
в т.ч. Фонд "ФЛАГ" ЕАД		270 673	1 713 263	1 713 263	3 500 000
- погасени краткосрочни заеми от други лица в страната (-)	8381	-3 381 725	-4 393 757	-4 393 757	-3 430 557
в т.ч. Фонд "ФЛАГ" ЕАД	8387	-3 381 725	-4 393 757	-4 393 757	-3 430 557
- погасени дългосрочни заеми от други лица в страната (-)	8382				
в т.ч. Фонд "ФЛАГ" ЕАД					
ВРЕМ.СЪХРАНЯВАНИ СРЕДСТВА И СРЕДСТВА НА РАЗПОРЕЖДАНЕ (НЕТО)	8800	0	72 839	72 839	0
- средства на разпореждане предост./събрани от/за БС	8802		-2 833	-2 833	
- средства на разпореждане предоставени / събрани от/за извънбюджетни сметки (+/-)	8803		75 672	75 672	
ПРИВАТИЗАЦИЯ (+)	9000	0	0	0	329 670
ПОКУПКА НА ДЪРЖ.(ОБЩ.)ЦК ОТ БЮДЖ.ПРЕДПР.НА ПЪРВ.ПАЗАР -/-	9111	0		0	0
ПОКУПКА НА ДЪРЖ.(ОБЩ.)ЦК ОТ БЮДЖ.ПРЕДПР.НА ВТОР.ПАЗАР -/-	9112				
ПРОДАЖБА НА ДЪРЖ.(ОБЩ.)ЦК ОТ БЮДЖ.ПРЕДПР. +/-	9121				
ПОЛУЧЕНИ ПОГАШЕНИЯ ПО Д.(ОБЩ.)ЦК +/-	9122				
ОПЕРАЦИИ С ДР.ЦК И ФИНАНСОВИ АКТИВИ /НЕТО/	9200				
ДРУГО ФИНАНСИРАНЕ - НЕТО (+/-)	9300	0	-1 204 691	-1 204 691	-1 206 242
ЧУЖДИ СРЕДСТВА ОТ ДРУГИ ЛИЦА	9310		-11 424	-11 424	
ЗАДЪЛЖ. ПО ФИН. ЛИЗИНГ И ТЪРГ. К-Т КЪМ МЕСТНИ ЛИЦА (+)	9317				75 000
ПОГАШЕНИЯ ПО ФИН. ЛИЗИНГ И ТЪРГ. К-Т КЪМ МЕСТНИ ЛИЦА (+/-)	9318				-20 000
ДРУГО ФИНАНСИРАНЕ - НЕТО (+/-)	9339		-1 193 267	-1 193 267	-1 261 242
ДЕПОЗИТИ И СРЕДСТВА ПО СМЕТКИ (НЕТО)	9500	676 889	-319 134	-319 134	3 036 563
ОСТАТЪК В ЛЕВА ПО СМЕТКИ ОТ ПРЕДХОДНИЯ ПЕРИОД +/-	9501	3 493 649	3 493 649	3 493 649	
ОСТАТЪК В ЛЕВОВА РАВНОСТ.ПО ВАЛ.С-КИ ОТ ПРЕДХОДНИЯ ПЕРИОД +/-	9502	104 630	104 630	104 630	52 356
остатък в левове по срочни депозити от предходния период (+)	9503	12 303	12 303	12 303	3 877 360

НАИМЕНОВАНИЕ НА ПАРАГРАФА ПО ЕБК 2013-2014	ПАРАГРАФ	БЮДЖЕТ 2013	УТОЧНЕН БЮДЖЕТ 31.12.2013	ОТЧЕТ 31.12.2013	БЮДЖЕТ 2014
НАЛИЧНОСТ В ЛЕВА ПО СМЕТКИ В КРАЯ НА ПЕРИОДА /- /	9507		0	0	0
НАЛ. В ЛВ. Р/СТ ПО ВАЛ. СМ. В КРАЯ НА ПЕРИОДА /- /	9508		-52 356	-52 356	
- наличност в левове по срочни депозити в края на периода (-)	9509	-2 933 693	-3 877 360	-3 877 360	-893 153
ВСИЧКО ФИНАНСИРАНЕ НА ДЕФИЦИТА (ИЗЛ.):		-836 603	-5 043 920	-5 043 920	7 580 437
ОБЩО ПРИХОДИ ЗА МЕСТНИ ДЕЙНОСТИ:		27 828 124	22 289 339	22 289 339	28 234 015
ВСИЧКО ПРИХОДИ:		57 874 255	54 872 581	53 722 626	55 153 856

НИКОЛАЙ АШИКОВ
ПРЕДСЕДАТЕЛ НА
ВЕЛИКОТЪРНОВСКИ
ОБЩИНСКИ СЪВЕТ



ОТЧЕТ

НА РАЗХОДИТЕ ПО БЮДЖЕТА НА ОБЩИНА ВЕЛИКО ТЪРНОВО
КЪМ 31.12.2013 ГОДИНА И ПРОЕКТ ЗА 2014 ГОДИНА

НАИМЕНОВАНИЕ НА ПАРАГРАФА ПО ЕБК 2013-2014	ПАРАГРАФ	БЮДЖЕТ 2013	УТОЧНЕН БЮДЖЕТ 31.12.2013	ОТЧЕТ 31.12.2013	БЮДЖЕТ 2014
I. РАЗХОД И ЗА ДЕЛЕГИРАНИТЕ ОТ ДЪРЖАВАТА ДЕЙНОСТИ					
1. ФУНКЦИЯ ОБЩИ ДЪРЖАВНИ СЛУЖБИ					
1. ГРУПА ИЗПЪЛНИТЕЛНИ И ЗАКОНОДАТЕЛНИ ОРГАНИ					
ДЪРЖ. И ОБЩ. СЛУЖБИ И ДЕЙНОСТИ ПО ИЗБОРИТЕ					
1 1 1 117					
ЗАПЛ. ЗА ПЕРС. НАЕТ ПО ТР. И СЛ. ПРАВООТНОШЕНИЯ	100	99	117 963	117 963	0
-ЗАПЛ. НА ПЕРСОНАЛА ПО ТР. ПРАВООТНОШЕНИЯ	101	99	105 817	105 817	
-ЗАПЛ. НА ПЕРСОНАЛА ПО СЛ. ПРАВООТНОШЕНИЯ	102		12 146	12 146	
ДР. ВЪЗНАГРАЖДЕНИЯ И ПЛАЩАНИЯ ЗА ПЕРСОНАЛА	200	0	969	969	0
-ЗА НЕЩАТЕН ПЕРСОНАЛ ПО ТРУДОВИ ПРАВООТНОШЕНИЯ	201		289	289	
- ЗА ПЕРСОНАЛ ПО ИЗВЪНТРУДОВИ ПРАВООТНОШЕНИЯ	202		680	680	
ЗАДЪЛЖИТ. ОСИГУРИТЕЛНИ ВНОСКИ ОТ РАБОТОДАТЕЛ	500	31	32 702	32 702	0
ОСИГ. ВНОСКИ ОТ РАБОТОДАТЕЛИТЕ ЗА ДОО	551	23	21 093	21 093	
ЗДРАВНО-ОСИГУР. ВНОСКИ ОТ РАБОТОДАТЕЛИ	560	8	8 464	8 464	
ВНОСКИ ЗА ДОП. ЗАДЪЛЖИТ. ОСИГУРЯВАНЕ ОТ РАБОТОДАТЕЛЯ	580		3 145	3 145	
ИЗДРЪЖКА	1000	0	8 254	8 254	0
-МАТЕРИАЛИ	1015		1 964	1 964	
-ВОДА, ГОРИВА И ЕНЕРГИЯ	1016		1 696	1 696	
-РАЗХОДИ ЗА ВЪНШНИ УСЛУГИ	1020		4 594	4 594	
ВСИЧКО ЗА ДЕЙНОСТ	9999	130	159 888	159 888	0
ОБЩИНСКА АДМИНИСТРАЦИЯ					
1 1 1 122					
ЗАПЛ. ЗА ПЕРС. НАЕТ ПО ТР. И СЛ. ПРАВООТНОШЕНИЯ	100	1 442 062	1 430 499	1 430 499	1 430 776
-ЗАПЛ. НА ПЕРСОНАЛА ПО ТР. ПРАВООТНОШЕНИЯ	101	739 233	702 223	702 223	700144
-ЗАПЛ. НА ПЕРСОНАЛА ПО СЛ. ПРАВООТНОШЕНИЯ	102	702 829	728 276	728 276	730 632
ДР. ВЪЗНАГРАЖДЕНИЯ И ПЛАЩАНИЯ ЗА ПЕРСОНАЛА	200	31 992	41 562	41 562	35 945
-ЗА НЕЩАТЕН ПЕРСОНАЛ ПО ТРУДОВИ ПРАВООТНОШЕНИЯ	201	31 992	34 475	34 475	35 945
- ДРУГИ ПЛАЩАНИЯ И ВЪЗНАГРАЖДЕНИЯ	209		7 087	7 087	
ЗАДЪЛЖИТ. ОСИГУРИТЕЛНИ ВНОСКИ ОТ РАБОТОДАТЕЛ	500	257 446	259 439	259 439	265 479
ОСИГ. ВНОСКИ ОТ РАБОТОДАТЕЛИТЕ ЗА ДОО	551	155 534	162 115	162 115	156 078
ЗДРАВНО-ОСИГУР. ВНОСКИ ОТ РАБОТОДАТЕЛИ	560	71 912	69 026	69 026	70 401
ВНОСКИ ЗА ДОП. ЗАДЪЛЖИТ. ОСИГУРЯВАНЕ ОТ РАБОТОДАТЕЛЯ	580	30 000	28 298	28 298	39 000
ВСИЧКО ЗА ДЕЙНОСТ	9999	1 731 500	1 731 500	1 731 500	1 732 200
ВСИЧКО ЗА ФУНКЦИЯ ОБЩИ ДЪРЖАВНИ СЛУЖБИ					
		1 731 630	1 891 388	1 891 388	1 732 200
2. ФУНКЦИЯ ОТБРАНА И СИГУРНОСТ					
2. ГРУПА ПОЛИЦИЯ ВЪТРЕШЕН РЕД И СИГУРНОСТ					
ДРУГИ ДЕЙНОСТИ ПО ВЪТРЕШНИЯ РЕД И СИГУРНОСТ					
2 2 1 239					
ЗАПЛ. ЗА ПЕРС. НАЕТ ПО ТР. И СЛ. ПРАВООТНОШЕНИЯ	100	13 944	11 774	11 774	26 113
-ЗАПЛ. НА ПЕРСОНАЛА ПО ТР. ПРАВООТНОШЕНИЯ	101	13 944	11 774	11 774	26 113
ДР. ВЪЗНАГРАЖДЕНИЯ И ПЛАЩАНИЯ ЗА ПЕРСОНАЛА	200	17 856	23 121	23 121	53 782
- ЗА ПЕРСОНАЛ ПО ИЗВЪНТРУДОВИ ПРАВООТНОШЕНИЯ	202	16 856	22 394	22 394	53 782
- ИЗПЛАТЕНИ СУМИ ОТ СБКО НА ПЕРС. С ХАР. НА ВЪЗНАГР.	205		530	530	
- ОБЕЗЩЕТЕНИЯ ЗА ПЕРСОНАЛА С ХАРАКТЕР НА ВЪЗНАГРАЖДЕНИЕ	208	1 000			
- ДРУГИ ПЛАЩАНИЯ И ВЪЗНАГРАЖДЕНИЯ	209		197	197	
ЗАДЪЛЖИТ. ОСИГУРИТЕЛНИ ВНОСКИ ОТ РАБОТОДАТЕЛ	500	2 524	4 773	4 773	4 726
ОСИГ. ВНОСКИ ОТ РАБОТОДАТЕЛИТЕ ЗА ДОО	551	1 855	2 569	2 569	3 217
ЗДРАВНО-ОСИГУР. ВНОСКИ ОТ РАБОТОДАТЕЛИ	560	669	1 487	1 487	1 253
ВНОСКИ ЗА ДОП. ЗАДЪЛЖИТ. ОСИГУРЯВАНЕ ОТ РАБОТОДАТЕЛЯ	580		717	717	256
ИЗДРЪЖКА	1000	85 682	21 595	21 595	70 385
-ПОСТЕЛЕН ИНВЕНТАР И ОБЛЕКЛО	1013	900	691	691	690
-МАТЕРИАЛИ	1015	3 000	1 573	1 573	1 770
-ВОДА, ГОРИВА И ЕНЕРГИЯ	1016	7 200	3 470	3 470	4 300
-РАЗХОДИ ЗА ВЪНШНИ УСЛУГИ	1020	37 800	15 388	15 388	6440
-КОМАНДИРОВКИ В СТРАНАТА	1051		473	473	230
-СБКО	1091	418	0	0	509
-ДР. НЕКЛАСИФИЦИРАНИ В ДР. ПАРАГРАФИ И ПОДПАРАГРАФИ	1098	36 364	0	0	56 446
ВСИЧКО ЗА ДЕЙНОСТ	9999	120 006	61 263	61 263	155 006
ВСИЧКО ЗА ГРУПА ПОЛИЦИЯ ВЪТРЕШЕН РЕД И СИГУРНОСТ:		120 006	61 263	61 263	155 006
5. ГРУПА ГР. ЗАЩИТА, УПРАВЛ. И ДЕЙН. ПРИ КРИЗИ, СТИХ. БЕДСТВИЯ И АВАРИИ					
ОТБРАНТЕЛНО МОБИЛИЗАЦИОННА ПОДГОТОВКА					
2 51 282					
ЗАПЛ. ЗА ПЕРС. НАЕТ ПО ТР. И СЛ. ПРАВООТНОШЕНИЯ	100	14 724	14 076	14 076	13 970
-ЗАПЛ. НА ПЕРСОНАЛА ПО ТР. ПРАВООТНОШЕНИЯ	101	14 724	14 076	14 076	13 970
ДР. ВЪЗНАГРАЖДЕНИЯ И ПЛАЩАНИЯ ЗА ПЕРСОНАЛА	200	32 360	32 921	32 921	31 753
-ЗА НЕЩАТЕН ПЕРСОНАЛ ПО ТРУДОВИ ПРАВООТНОШЕНИЯ	201	30 360	29 919	29 919	31 753
- ИЗПЛАТЕНИ СУМИ ОТ СБКО НА ПЕРС. С ХАР. НА ВЪЗНАГР.	205		1 792	1 792	
- ОБЕЗЩЕТЕНИЯ ЗА ПЕРСОНАЛА С ХАРАКТЕР НА ВЪЗНАГРАЖДЕНИЕ	208	2 000	1 170	1 170	
- ДРУГИ ПЛАЩАНИЯ И ВЪЗНАГРАЖДЕНИЯ	209		40	40	
ЗАДЪЛЖИТ. ОСИГУРИТЕЛНИ ВНОСКИ ОТ РАБОТОДАТЕЛ	500	8 160	8 242	8 242	8 275
ОСИГ. ВНОСКИ ОТ РАБОТОДАТЕЛИТЕ ЗА ДОО	551	5 996	5 828	5 828	6 081
ЗДРАВНО-ОСИГУР. ВНОСКИ ОТ РАБОТОДАТЕЛИ	560	2 164	2 214	2 214	2 194
ВНОСКИ ЗА ДОП. ЗАДЪЛЖИТ. ОСИГУРЯВАНЕ ОТ РАБОТОДАТЕЛЯ	580		200	200	
ИЗДРЪЖКА	1000	30 544	10 236	10 236	17 741
-ХРАНА	1011	1 100	1 095	1 095	1 095

НАИМЕНОВАНИЕ НА ПАРАГРАФА ПО ЕБК 2013-2014	ПАРАГРАФ	БЮДЖЕТ 2013	УТОЧНЕН БЮДЖЕТ 31.12.2013	ОТЧЕТ 31.12.2013	БЮДЖЕТ 2014
-ПОСТЕЛЕН ИНВЕНТАР И ОБЛЕКЛО	1013	1 350	1 851	1 851	900
-МАТЕРИАЛИ	1015	130	533	533	3 800
-ВОДА,ГОРИВА И ЕНЕРГИЯ	1016				900
-РАЗХОДИ ЗА ВЪНШНИ УСЛУГИ	1020	800	6 757	6 757	3 908
-КОМАНДИРОВКИ В СТРАНАТА	1051	120	0	0	200
-СБКО	1091	1 353	0	0	419
-ДР.НЕКЛАСИФИЦИРАНИ В ДР.ПАРАГРАФИ И ПОДПАРАГРАФИ	1098	25 691	0	0	6 519
ПРИДОБИВАНЕ НА ДМА	5200	0	9 900	0	9 900
- придобиване на програмни продукти	5301				
- придобиване на други дълготрайни материални активи	5219		9 900		9 900
ВСИЧКО ЗА ДЕЙНОСТ	9999	85 788	75 375	65 475	81 639
ПРЕВАНТИВНА ДЕЙНОСТ ЗА НАМАЛЯВАНЕ НА ВРЕДНИТЕ ПОСЛЕДСТВИЯ ОТ БЕДСТВИЯ И АВАРИИ	2 51 283				
ИЗДРЪЖКА	1000	16 703	5 313	5 313	20 290
-МАТЕРИАЛИ	1015		219	219	
-РАЗХОДИ ЗА ВЪНШНИ УСЛУГИ	1020	5 240	4 294	4 294	8 900
-ТЕКУЩ РЕМОТ	1030	11 463	0	0	
-ДР.НЕКЛАСИФИЦИРАНИ В ДР.ПАРАГРАФИ И ПОДПАРАГРАФИ	1098		800	800	11 390
ВСИЧКО ЗА ДЕЙНОСТ	9999	16 703	5 313	5 313	20 290
ЛИКВИД. НА ПОСЛЕДИЦИ ОТ СТИХ. БЕДСТВИЯ И ПРОИЗВ. АВАРИИ	2 52 284				
ИЗДРЪЖКА	1000	14 565	48 766	48 766	547 800
-РАЗХОДИ ЗА ВЪНШНИ УСЛУГИ	1020	14 565	45 045	45 045	547 800
-ТЕКУЩ РЕМОТ	1030		3 314	3 314	
-ПЛАТЕНИ ДАНЪЦИ, МИТА И ТАКСИ	1040		407	407	
ВСИЧКО РАЗХОДИ:	9999	14 565	48 766	48 766	547 800
ОСНОВЕН РЕМОТ НА ДМА	5100	249 880	249 880	157 336	92 544
ПРИДОБИВАНЕ НА НДА	5300				
ВСИЧКО КАПИТАЛОВИ РАЗХОДИ:		249 880	249 880	157 336	92 544
ВСИЧКО ЗА ДЕЙНОСТ:	9999	264 445	298 646	206 102	640 344
Доброволни формирования за защита при бедствия	2 52 285				
ДР.ВЪЗНАГРАЖДЕНИЯ И ПЛАЩАНИЯ ЗА ПЕРСОНАЛА	200	0	744	744	57
- ЗА ПЕРСОНАЛ ПО ИЗВЪНТРУДОВИ ПРАВООТНОШЕНИЯ	202		744	744	57
ЗАДЪЛЖИТ. ОСИГУРИТЕЛНИ ВНОСКИ ОТ РАБОТОДАТЕЛ	500	0	23	23	0
ОСИГ. ВНОСКИ ОТ РАБОТОДАТЕЛИТЕ ЗА ДОО	551		13	13	
ЗДРАВНО-ОСИГУР.ВНОСКИ ОТ РАБОТОДАТЕЛИ	560		7	7	
ВНОСКИ ЗА ДОП.ЗАДЪЛЖИТ. ОСИГУРЯВАНЕ ОТ РАБОТОДАТЕЛЯ	580		3	3	
ИЗДРЪЖКА	1000	0	497	497	35
-РАЗХОДИ ЗА ВЪНШНИ УСЛУГИ	1020		497	497	35
ВСИЧКО РАЗХОДИ:	9999	0	1 264	1 264	92
ВСИЧКО ЗА ГРУПА 5. ГРАЖДАНСКА ЗАЩИТА И ДР.:		366 936	380 598	278 154	742 365
ВСИЧКО ЗА ФУНКЦИЯ ОТБЕРАНА И СИГУРНОСТ		486 942	441 861	339 417	897 371
3. ФУНКЦИЯ ОБРАЗОВАНИЕ					
ДЕЙНОСТ ЦЕЛОДНЕВНИ ДЕТСКИ ГРАДИНИ/ ЦЕЛОДНЕВНИ ДЕТСКИ ГРАДИНИ И ОБЕДИНЕНИ ДЕТСКИ ЗАВЕДЕНИЯ	3 0 311				
ЗАПЛ.ЗА ПЕРС. НАЕТ ПО ТР.И СЛ.ПРАВООТНОШЕНИЯ	100	2 471 185	3 156 788	3 156 788	2 793 025
-ЗАПЛ.НА ПЕРСОНАЛА ПО ТР.ПРАВООТНОШЕНИЯ	101	2 471 185	3 156 788	3 156 788	2 793 025
ДР.ВЪЗНАГРАЖДЕНИЯ И ПЛАЩАНИЯ ЗА ПЕРСОНАЛА	200	179 536	180 835	180 835	0
- ИЗПЛАТЕНИ СУМИ ОТ СБКО НА ПЕРС. С ХАР. НА ВЪЗНАГР.	205	179 536	134 116	134 116	
-ОБЕЗЩЕТИЕ НА ПЕРСОНАЛА С Х-Р НА ВЪЗНАГРАЖДЕНИЕ	208		31 939	31 939	
- ДРУГИ ПЛАЩАНИЯ И ВЪЗНАГРАЖДЕНИЯ	209		14 780	14 780	
ЗАДЪЛЖИТ. ОСИГУРИТЕЛНИ ВНОСКИ ОТ РАБОТОДАТЕЛ	500	508 596	667 775	667 775	574 819
ОСИГ. ВНОСКИ ОТ РАБОТОДАТЕЛИТЕ ЗА ДОО	551	308 404	369 694	369 694	348 569
ОСИГУРИТ.ВНОСКИ ОТ Р-Л ЗА УЧИТЕЛСКИ ПЕНС.ФОНД	552	68 725	89 577	89 577	77 661
ЗДРАВНО-ОСИГУР.ВНОСКИ ОТ РАБОТОДАТЕЛИ	560	118 617	158 734	158 734	134 065
ВНОСКИ ЗА ДОП.ЗАДЪЛЖИТ. ОСИГУРЯВАНЕ ОТ РАБОТОДАТЕЛЯ	580	12 850	49 770	49 770	14 524
ИЗДРЪЖКА	1000	1 450 269	270 618	270 618	2 085 083
-ХРАНА	1011		54 841	54 841	
- УЧЕБНИ И НАУЧНО-ИЗСЛЕДОВАТЕЛСКИ РАЗХОДИ И КНИГИ	1014		38 072	38 072	
- УЧЕБНИ И НАУЧНО-ИЗСЛЕДОВАТЕЛСКИ РАЗХОДИ И КНИГИ	1020		23 517	23 517	
-ТЕКУЩ РЕМОТ	1030		154 188	154 188	
-ДР.НЕКЛАСИФИЦИРАНИ В ДР.ПАРАГРАФИ И ПОДПАРАГРАФИ	1098	1 450 269	0	0	2 085 083
ОСНОВЕН РЕМОТ НА ДМА	5100		43 535	43 535	
ВСИЧКО ЗА ДЕЙНОСТ	9999	4 609 586	4 319 551	4 319 551	5 452 927
ДЕЙНОСТ ППП НА 6-ГОДИШНИ ДЕЦА/ ПОДГОТВИТЕЛНА ПОЛУДНЕВНА ГРУПА В УЧИЛИЩЕ	3 0 318				
ЗАПЛ.ЗА ПЕРС. НАЕТ ПО ТР.И СЛ.ПРАВООТНОШЕНИЯ	100	84 969	100 180	100 180	89 779
-ЗАПЛ.НА ПЕРСОНАЛА ПО ТР.ПРАВООТНОШЕНИЯ	101	84 969	100 180	100 180	89 779
ДР.ВЪЗНАГРАЖДЕНИЯ И ПЛАЩАНИЯ ЗА ПЕРСОНАЛА	200	0	6 046	6 046	0
- ИЗПЛАТЕНИ СУМИ ОТ СБКО НА ПЕРС. С ХАР. НА ВЪЗНАГР.	205		5 427	5 427	
-ОБЕЗЩЕТИЕ НА ПЕРСОНАЛА С Х-Р НА ВЪЗНАГРАЖДЕНИЕ	208		391	391	
- ДРУГИ ПЛАЩАНИЯ И ВЪЗНАГРАЖДЕНИЯ	209		228	228	
ЗАДЪЛЖИТ. ОСИГУРИТЕЛНИ ВНОСКИ ОТ РАБОТОДАТЕЛ	500	18 779	22 753	22 753	19 840
ОСИГ. ВНОСКИ ОТ РАБОТОДАТЕЛИТЕ ЗА ДОО	551	10 604	10 714	10 714	11 204
ОСИГУРИТ.ВНОСКИ ОТ Р-Л ЗА УЧИТЕЛСКИ ПЕНС.ФОНД	552	3 654	4 328	4 328	3 860
ЗДРАВНО-ОСИГУР.ВНОСКИ ОТ РАБОТОДАТЕЛИ	560	4 079	5 126	5 126	4 309
ВНОСКИ ЗА ДОП.ЗАДЪЛЖИТ. ОСИГУРЯВАНЕ ОТ РАБОТОДАТЕЛЯ	580	442	2 585	2 585	467
ИЗДРЪЖКА	1000	118 119	90 202	25 475	148 400
-ХРАНА	1011		13 869	13 869	
- УЧЕБНИ И НАУЧНО-ИЗСЛЕДОВАТЕЛСКИ РАЗХОДИ И КНИГИ	1014		5 621	5 621	
-МАТЕРИАЛИ	1015		494	494	
-ВОДА,ГОРИВА И ЕНЕРГИЯ	1016		545	545	
-РАЗХОДИ ЗА ВЪНШНИ УСЛУГИ	1020		458	458	

НАИМЕНОВАНИЕ НА ПАРАГРАФА ПО ЕБК 2013-2014	ПАРАГРАФ	БЮДЖЕТ 2013	УТОЧНЕН БЮДЖЕТ 31.12.2013	ОТЧЕТ 31.12.2013	БЮДЖЕТ 2014
-ТЕКУЩ РЕМОНТ	1030		4 458	4 458	
-ПЛАТЕНИ ДАНЪЦИ, МИТА И ТАКСИ	1040		30	30	
-ДР.НЕКЛАСИФИЦИРАНИ В ДР.ПАРАГРАФИ И ПОДПАРАГРАФИ	1098	118 119	64 727	0	148400
ВСИЧКО РАЗХОДИ:	9999	221 867	219 181	154 454	258 019
ПРИДОБИВАНЕ НА ДМА	5200	0	2 814	2 814	0
- придобиване на друго оборудване, машини и съоръжения	5203		2 814	2 814	
ВСИЧКО КАПИТАЛОВИ РАЗХОДИ:	0	0	2 814	2 814	0
ВСИЧКО ЗА ДЕЙНОСТ	9999	221 867	221 995	157 268	258 019
ДЕЙНОСТ ОБЩООБРАЗОВАТЕЛНИ УЧИЛИЩА	3 0 322				
ЗАПЛ.ЗА ПЕРС.,НАЕТ ПО ТР.И СЛ.ПРАВООТНОШЕНИЯ	100	5 871 577	6 838 089	6 838 089	6 483 566
-ЗАПЛ.НА ПЕРСОНАЛА ПО ТР.ПРАВООТНОШЕНИЯ	101	5 871 577	6 838 089	6 838 089	6483566
ДР.ВЪЗНАГРАЖДЕНИЯ И ПЛАЩАНИЯ ЗА ПЕРСОНАЛА	200	0	483 385	483 385	0
- ЗА ПЕРСОНАЛ ПО ИЗВЪНТРУДОВИ ПРАВООТНОШЕНИЯ	202		41 296	41 296	
- ИЗПЛАТЕНИ СУМИ ОТ СБКО НА ПЕРС. С ХАР. НА ВЪЗНАГР.	205		312 907	312 907	
-ОБЕЗЩЕТЕНИЕ НА ПЕРСОНАЛА С Х-Р НА ВЪЗНАГРАЖДЕНИЕ	208		91 646	91 646	
- ДРУГИ ПЛАЩАНИЯ И ВЪЗНАГРАЖДЕНИЯ	209		37 536	37 536	
ЗАДЪЛЖИТ. ОСИГУРИТЕЛНИ ВНОСКИ ОТ РАБОТОДАТЕЛ	500	1 261 151	1 511 814	1 511 814	1 393 276
ОСИГ. ВНОСКИ ОТ РАБОТОДАТЕЛИТЕ ЗА ДОО	551	732 773	789 620	789 620	809 148
ОСИГУРИТ.ВНОСКИ ОТ Р-Л ЗА УЧИТЕЛСКИ ПЕНС.ФОНД	552	216 010	254 682	254 682	239 202
ЗДРАВНО-ОСИГУР.ВНОСКИ ОТ РАБОТОДАТЕЛИ	560	281 836	345 141	345 141	311 211
ВНОСКИ ЗА ДОП.ЗАДЪЛЖИТ. ОСИГУРЯВАНЕ ОТ РАБОТОДАТЕЛЯ	580	30 532	122 371	122 371	33 715
ИЗДРЪЖКА	1000	3 550 705	2 220 139	1 797 437	3 010 704
-ХРАНА	1011		212 150	212 150	
-МЕДИКАМЕНТИ	1012		911	911	
-ПОСТЕЛЕН ИНВЕНТАР И ОБЛЕКЛО	1013		38 774	38 774	
- УЧЕБНИ И НАУЧНО-ИЗСЛЕДОВАТЕЛСКИ РАЗХОДИ И КНИГИ	1014		169 544	169 544	
-МАТЕРИАЛИ	1015		179 361	179 361	
-ВОДА,ГОРИВА И ЕНЕРГИЯ	1016		598 245	598 245	
-РАЗХОДИ ЗА ВЪНШНИ УСЛУГИ	1020		264 869	264 869	
-ТЕКУЩ РЕМОНТ	1030		270 773	270 773	
-ПЛАТЕНИ ДАНЪЦИ, МИТА И ТАКСИ	1040		32 764	32 764	
-КОМАНДИРОВКИ В СТРАНАТА	1051		16 416	16 416	
-КРАТКОСРОЧНИ КОМАНДИРОВ. В ЧУЖБИНА	1052		-4 021	-4 021	
-РАЗХОДИ ЗА ЗАСТРАХОВКИ	1062		12 504	12 504	
- ГЛОБИ, НЕУСТОЙКИ, НАК. ЛИХВИ И СЪД. ОБЕЗЩЕТЕНИЯ	1092		860	860	
-ДР.НЕКЛАСИФИЦИРАНИ В ДР.ПАРАГРАФИ И ПОДПАРАГРАФИ	1098	3 550 705	426 989	4 287	3 010 704
СТИПЕНДИИ	4000	363 334	394 885	135 405	381 280
ВСИЧКО РАЗХОДИ:	9999	11 046 767	11 448 312	10 766 130	11 268 826
ОСНОВЕН РЕМОНТ НА ДМА	5100	710 583	0	0	0
ПРИДОБИВАНЕ НА ДМА	5200	1 283 257	707 613	460 782	767 820
- придобиване на компютри и хардуер	5201		24 070	24 070	
- придобиване на сгради	5202		483 087	301 251	702 825
- придобиване на друго оборудване, машини и съоръжения	5203	36 940	150 662	85 667	64 995
- изграждане на инфраструктурни обекти	5206	1 246 317	49 794	49 794	
ПРИДОБИВАНЕ НА НДА	5300	0	11 502	11 502	0
- придобиване на други нематериални дълготрайни активи	5309		11 502	11 502	
ВСИЧКО КАПИТАЛОВИ РАЗХОДИ:	0	1 993 840	719 115	472 284	767 820
ВСИЧКО ЗА ДЕЙНОСТ:	9999	13 040 607	12 167 427	11 238 414	12 036 646
ДЕЙНОСТ СПОРТНИ УЧИЛИЩА	3 0 324				
ЗАПЛ.ЗА ПЕРС.,НАЕТ ПО ТР.И СЛ.ПРАВООТНОШЕНИЯ	100	88 389	129 615	129 615	157 545
-ЗАПЛ.НА ПЕРСОНАЛА ПО ТР.ПРАВООТНОШЕНИЯ	101	88 389	129 615	129 615	157 545
ДР.ВЪЗНАГРАЖДЕНИЯ И ПЛАЩАНИЯ ЗА ПЕРСОНАЛА	200	0	9 406	9 406	0
- ЗА ПЕРСОНАЛ ПО ИЗВЪНТРУДОВИ ПРАВООТНОШЕНИЯ	202		1 091	1 091	
- ИЗПЛАТЕНИ СУМИ ОТ СБКО НА ПЕРС. С ХАР. НА ВЪЗНАГР.	205		7 973	7 973	
-ОБЕЗЩЕТЕНИЕ НА ПЕРСОНАЛА С Х-Р НА ВЪЗНАГРАЖДЕНИЕ	208		326	326	
- ДРУГИ ПЛАЩАНИЯ И ВЪЗНАГРАЖДЕНИЯ	209		16	16	
ЗАДЪЛЖИТ. ОСИГУРИТЕЛНИ ВНОСКИ ОТ РАБОТОДАТЕЛ	500	18 869	28 091	28 091	34 147
ОСИГ. ВНОСКИ ОТ РАБОТОДАТЕЛИТЕ ЗА ДОО	551	11 031	14 309	14 309	19 662
ОСИГУРИТ.ВНОСКИ ОТ Р-Л ЗА УЧИТЕЛСКИ ПЕНС.ФОНД	552	3 135	4 634	4 634	6 104
ЗДРАВНО-ОСИГУР.ВНОСКИ ОТ РАБОТОДАТЕЛИ	560	4 243	6 382	6 382	7 562
ВНОСКИ ЗА ДОП.ЗАДЪЛЖИТ. ОСИГУРЯВАНЕ ОТ РАБОТОДАТЕЛЯ	580	460	2 766	2 766	819
ИЗДРЪЖКА	1000	144 831	79 119	72 278	156 014
-ХРАНА	1011		6 725	6 725	
-ПОСТЕЛЕН ИНВЕНТАР И ОБЛЕКЛО	1013		1 120	1 120	
- УЧЕБНИ И НАУЧНО-ИЗСЛЕДОВАТЕЛСКИ РАЗХОДИ И КНИГИ	1014		17 259	17 259	
-МАТЕРИАЛИ	1015		9 352	9 352	
-ВОДА,ГОРИВА И ЕНЕРГИЯ	1016		11 959	11 959	
-РАЗХОДИ ЗА ВЪНШНИ УСЛУГИ	1020		12 645	12 645	
-ТЕКУЩ РЕМОНТ	1030		11 161	11 161	
-ПЛАТЕНИ ДАНЪЦИ, МИТА И ТАКСИ	1040		1 183	1 183	
-КОМАНДИРОВКИ В СТРАНАТА	1051		238	238	
-РАЗХОДИ ЗА ЗАСТРАХОВКИ	1062		636	636	
-ДР.НЕКЛАСИФИЦИРАНИ В ДР.ПАРАГРАФИ И ПОДПАРАГРАФИ	1098	144 831	6 841	0	156 014
ВСИЧКО РАЗХОДИ:	9999	252 089	246 231	239 390	347 706
ПРИДОБИВАНЕ НА ДМА	5200	0	6 295	6 295	0
придобиване на компютри и хардуер	5201		6 295	6 295	
ВСИЧКО КАПИТАЛОВИ РАЗХОДИ:	0	0	6 295	6 295	0
ВСИЧКО ЗА ДЕЙНОСТ:	9999	252 089	252 526	245 685	347 706
ДЕЙНОСТ ПРОФЕСИОНАЛНИ УЧИЛИЩА И ПРОФ.ПАРАЛЕЛКИ КЪМ СОУ	3 0 326				
ЗАПЛ.ЗА ПЕРС.,НАЕТ ПО ТР.И СЛ.ПРАВООТНОШЕНИЯ	100	64 167	67 857	67 857	48 645
-ЗАПЛ.НА ПЕРСОНАЛА ПО ТР.ПРАВООТНОШЕНИЯ	101	64 167	67 857	67 857	48 645
ДР.ВЪЗНАГРАЖДЕНИЯ И ПЛАЩАНИЯ ЗА ПЕРСОНАЛА	200	0	13 796	13 796	0
- ИЗПЛАТЕНИ СУМИ ОТ СБКО НА ПЕРС. С ХАР. НА ВЪЗНАГР.	205		3 115	3 115	
-ОБЕЗЩЕТЕНИЕ НА ПЕРСОНАЛА С Х-Р НА ВЪЗНАГРАЖДЕНИЕ	208		10 600	10 600	

НАИМЕНОВАНИЕ НА ПАРАГРАФА ПО ЕБК 2013-2014	ПАРАГРАФ	БЮДЖЕТ 2013	УТОЧНЕН БЮДЖЕТ 31.12.2013	ОТЧЕТ 31.12.2013	БЮДЖЕТ 2014
- ДРУГИ ПЛАЩАНИЯ И ВЪЗНАГРАЖДЕНИЯ	209		81	81	
ЗАДЪЛЖИТ. ОСИГУРИТЕЛНИ ВНОСКИ ОТ РАБОТОДАТЕЛ	500	13 338	15 036	15 036	10 063
ОСИГ. ВНОСКИ ОТ РАБОТОДАТЕЛИТЕ ЗА ДОО	551	8 008	8 920	8 920	6 071
ОСИГУРИТ.ВНОСКИ ОТ Р-Л ЗА УЧИТЕЛСКИ ПЕНС.ФОНД	552	1 916	2 097	2 097	1 404
ЗДРАВНО-ОСИГУР.ВНОСКИ ОТ РАБОТОДАТЕЛИ	560	3 080	3 536	3 536	2 335
ВНОСКИ ЗА ДОП.ЗАДЪЛЖИТ. ОСИГУРЯВАНЕ ОТ РАБОТОДАТЕЛЯ	580	334	483	483	253
ИЗДРЪЖКА	1000	24 772	20 399	15 794	28 047
-ПОСТЕЛЕН ИНВЕНТАР И ОБЛЕКЛО	1013		1 042	1 042	
- УЧЕБНИ И НАУЧНО-ИЗСЛЕДОВАТЕЛСКИ РАЗХОДИ И КНИГИ	1014		327	327	
-МАТЕРИАЛИ	1015		1 134	1 134	
-ВОДА,ГОРИВА И ЕНЕРГИЯ	1016		7 713	7 713	
-РАЗХОДИ ЗА ВЪНШНИ УСЛУГИ	1020		2 301	2 301	
-ТЕКУЩ РЕМОТ	1030		3 000	3 000	
-ПЛАТЕНИ ДАНЪЦИ, МИТА И ТАКСИ	1040		120	120	
-КОМАНДИРОВКИ В СТРАНАТА	1051		157	157	
-ДР.НЕКЛАСИФИЦИРАНИ В ДР.ПАРАГРАФИ И ПОДПАРАГРАФИ	1098	24 772	4 605	0	28 047
СТИПЕНДИИ	4000	720	2 944	1 549	2 947
ВСИЧКО РАЗХОДИ:	9999	102 997	120 032	114 032	89 702
ВСИЧКО ЗА ДЕЙНОСТ:	9999	102 997	120 032	114 032	89 702
ОБЩЕЖИТИЯ	3 0 332				
ЗАПЛ.ЗА ПЕРС.,НАЕТ ПО ТР.И СЛ.ПРАВООТНОШЕНИЯ	100	59 215	68 534	68 534	71 609
-ЗАПЛ.НА ПЕРСОНАЛА ПО ТР.ПРАВООТНОШЕНИЯ	101	59 215	68 534	68 534	71 609
ДР.ВЪЗНАГРАЖДЕНИЯ И ПЛАЩАНИЯ ЗА ПЕРСОНАЛА	200	0	7 214	7 214	0
- ЗА ПЕРСОНАЛ ПО ИЗВЪНТРУДОВИ ПРАВООТНОШЕНИЯ	202		2 531	2 531	
- ИЗПЛАТЕНИ СУМИ ОТ СБКО НА ПЕРС. С ХАР. НА ВЪЗНАГР.	205		3 678	3 678	
-ОБЕЩЕНИЕ НА ПЕРСОНАЛА С Х-Р НА ВЪЗНАГРАЖДЕНИЕ	208		677	677	
- ДРУГИ ПЛАЩАНИЯ И ВЪЗНАГРАЖДЕНИЯ	209		328	328	
ЗАДЪЛЖИТ. ОСИГУРИТЕЛНИ ВНОСКИ ОТ РАБОТОДАТЕЛ	500	12 455	14 445	14 445	14 638
ОСИГ. ВНОСКИ ОТ РАБОТОДАТЕЛИТЕ ЗА ДОО	551	7 390	8 285	8 285	8 937
ОСИГУРИТ.ВНОСКИ ОТ Р-Л ЗА УЧИТЕЛСКИ ПЕНС.ФОНД	552	1 915	2 063	2 063	1 892
ЗДРАВНО-ОСИГУР.ВНОСКИ ОТ РАБОТОДАТЕЛИ	560	2 842	3 470	3 470	3 437
ВНОСКИ ЗА ДОП.ЗАДЪЛЖИТ. ОСИГУРЯВАНЕ ОТ РАБОТОДАТЕЛЯ	580	308	627	627	372
ИЗДРЪЖКА	1000	32 315	41 951	38 715	81 539
-ПОСТЕЛЕН ИНВЕНТАР И ОБЛЕКЛО	1013		1 654	1 654	
-МАТЕРИАЛИ	1015		7 685	7 685	
-ВОДА,ГОРИВА И ЕНЕРГИЯ	1016		18 314	18 314	
-РАЗХОДИ ЗА ВЪНШНИ УСЛУГИ	1020		2 378	2 378	
-ТЕКУЩ РЕМОТ	1030		8 422	8 422	
-ПЛАТЕНИ ДАНЪЦИ, МИТА И ТАКСИ	1040		262	262	
-ДР.НЕКЛАСИФИЦИРАНИ В ДР.ПАРАГРАФИ И ПОДПАРАГРАФИ	1098	32 315	3 236	0	81 539
ОСНОВЕН РЕМОТ НА ДМА	5100	0	20 925	20 925	0
ВСИЧКО КАПИТАЛОВИ РАЗХОДИ:	0	0	20 925	20 925	0
ВСИЧКО ЗА ДЕЙНОСТ:	9999	103 985	153 069	149 833	167 786
ИЗВЪНУЧИЛИЩНИ ДЕЙНОСТИ	3 0 337				
ЗАПЛ.ЗА ПЕРС.,НАЕТ ПО ТР.И СЛ.ПРАВООТНОШЕНИЯ	100	75 884	95 521	95 521	78 384
-ЗАПЛ.НА ПЕРСОНАЛА ПО ТР.ПРАВООТНОШЕНИЯ	101	75 884	95 521	95 521	78 384
ДР.ВЪЗНАГРАЖДЕНИЯ И ПЛАЩАНИЯ ЗА ПЕРСОНАЛА	200	0	5 458	5 458	0
- ИЗПЛАТЕНИ СУМИ ОТ СБКО НА ПЕРС. С ХАР. НА ВЪЗНАГР.	205		4 662	4 662	
- ДРУГИ ПЛАЩАНИЯ И ВЪЗНАГРАЖДЕНИЯ	209		796	796	
ЗАДЪЛЖИТ. ОСИГУРИТЕЛНИ ВНОСКИ ОТ РАБОТОДАТЕЛ	500	16 018	20 976	20 976	16 438
ОСИГ. ВНОСКИ ОТ РАБОТОДАТЕЛИТЕ ЗА ДОО	551	9 470	11 207	11 207	10 190
ОСИГУРИТ.ВНОСКИ ОТ Р-Л ЗА УЧИТЕЛСКИ ПЕНС.ФОНД	552	2 511	3 246	3 246	2 079
ЗДРАВНО-ОСИГУР.ВНОСКИ ОТ РАБОТОДАТЕЛИ	560	3 642	4 989	4 989	3 762
ВНОСКИ ЗА ДОП.ЗАДЪЛЖИТ. ОСИГУРЯВАНЕ ОТ РАБОТОДАТЕЛЯ	580	395	1 534	1 534	407
ИЗДРЪЖКА	1000	7 325	524	524	0
-МАТЕРИАЛИ	1015	7 325		0	
-РАЗХОДИ ЗА ВЪНШНИ УСЛУГИ	1020		524	524	
ВСИЧКО ЗА ДЕЙНОСТ:	9999	99 227	122 479	122 479	94 822
ДЕЙНОСТ ДРУГИ ДЕЙНОСТИ ПО ОБРАЗОВАНИЕТО	3 0 389				
ЗАПЛ.ЗА ПЕРС.,НАЕТ ПО ТР.И СЛ.ПРАВООТНОШЕНИЯ	100	0	37 788	37 788	0
-ЗАПЛ.НА ПЕРСОНАЛА ПО ТР.ПРАВООТНОШЕНИЯ	101		37 788	37 788	
ДР.ВЪЗНАГРАЖДЕНИЯ И ПЛАЩАНИЯ ЗА ПЕРСОНАЛА	200	0	995	995	0
- ИЗПЛАТЕНИ СУМИ ОТ СБКО НА ПЕРС. С ХАР. НА ВЪЗНАГР.	205		880	880	
- ДРУГИ ПЛАЩАНИЯ И ВЪЗНАГРАЖДЕНИЯ	209		115	115	
ЗАДЪЛЖИТ. ОСИГУРИТЕЛНИ ВНОСКИ ОТ РАБОТОДАТЕЛ	500	0	3 353	3 353	0
ОСИГ. ВНОСКИ ОТ РАБОТОДАТЕЛИТЕ ЗА ДОО	551		2 562	2 562	
ЗДРАВНО-ОСИГУР.ВНОСКИ ОТ РАБОТОДАТЕЛИ	560		599	599	
ВНОСКИ ЗА ДОП.ЗАДЪЛЖИТ. ОСИГУРЯВАНЕ ОТ РАБОТОДАТЕЛЯ	580		192	192	
ИЗДРЪЖКА	1000	0	38 075	38 075	0
-МАТЕРИАЛИ	1015		3 198	3 198	
-ВОДА,ГОРИВА И ЕНЕРГИЯ	1016		15 385	15 385	
-РАЗХОДИ ЗА ВЪНШНИ УСЛУГИ	1020		16 401	16 401	
-ПЛАТЕНИ ДАНЪЦИ, МИТА И ТАКСИ	1040		2 923	2 923	
-КОМАНДИРОВКИ В СТРАНАТА	1051		168	168	
ВСИЧКО ЗА ДЕЙНОСТ:	9999	0	80 211	80 211	0
ВСИЧКО ЗА ФУНКЦИЯ ОБРАЗОВАНИЕ:		18 430 358	17 437 290	16 427 473	18 447 608
4. ФУНКЦИЯ ЗДРАВЕОПАЗВАНЕ					
ДЕЙНОСТ ДЕТСКИ ЯСЛИ/ ДЕТСКИ ЯСЛИ, ДЕТСКИ КУХНИ И ЯСЛЕНИ ГРУПИ В ОДЗ	4 0 1 431				
ЗАПЛ.ЗА ПЕРС.,НАЕТ ПО ТР.И СЛ.ПРАВООТНОШЕНИЯ	100	990 888	913 675	913 675	995 580
-ЗАПЛ.НА ПЕРСОНАЛА ПО ТР.ПРАВООТНОШЕНИЯ	101	990 888	913 675	913 675	995 580
ДР.ВЪЗНАГРАЖДЕНИЯ И ПЛАЩАНИЯ ЗА ПЕРСОНАЛА	200	15 250	32 021	32 021	15 250

НАИМЕНОВАНИЕ НА ПАРАГРАФА ПО ЕБК 2013-2014	ПАРАГРАФ	БЮДЖЕТ 2013	УТОЧНЕН БЮДЖЕТ 31.12.2013	ОТЧЕТ 31.12.2013	БЮДЖЕТ 2014
- ИЗПЛАТЕНИ СУМИ ОТ СБКО НА ПЕРС. С ХАР. НА ВЪЗНАГР.	205		23 375	23 375	
- ОБЕЩЕТИЕ НА ПЕРСОНАЛА С Х-Р НА ВЪЗНАГРАЖДЕНИЕ	208	15 250	1 533	1 533	15 250
- ДРУГИ ПЛАЩАНИЯ И ВЪЗНАГРАЖДЕНИЯ	209		7 113	7 113	
ЗАДЪЛЖИТ. ОСИГУРИТЕЛНИ ВНОСКИ ОТ РАБОТОДАТЕЛ	500	181 871	171 967	171 967	183 730
ОСИГ. ВНОСКИ ОТ РАБОТОДАТЕЛИТЕ ЗА ДОО	551	118 438	108 694	108 694	119 062
ОСИГУРИТ.ВНОСКИ ОТ Р-Л ЗА УЧИТЕЛСКИ ПЕНС.ФОНД	552	2 520	1 443	1 443	3 530
ЗДРАВНО-ОСИГУР.ВНОСКИ ОТ РАБОТОДАТЕЛИ	560	47 563	47 612	47 612	47 788
ВНОСКИ ЗА ДОП.ЗАДЪЛЖИТ. ОСИГУРЯВАНЕ ОТ РАБОТОДАТЕЛЯ	580	13 350	14 218	14 218	13 350
ИЗДРЪЖКА	1000	577 072	1 274	1 274	748 591
-РАЗХОДИ ЗА ВЪНШНИ УСЛУГИ	1020	577 072	1 274	1 274	748 591
ВСИЧКО ЗА ДЕЙНОСТ:	9999	1 765 081	1 118 937	1 118 937	1 943 151
ЗДРАВЕН КАБИНЕТ В ДЕТСКИ ГРАДИНИ И УЧИЛИЩА	4 0 1 437				
ЗАПЛ.ЗА ПЕРС.,НАЕТ ПО ТР.И СЛ.ПРАВООТНОШЕНИЯ	100	305 699	259 199	259 199	332 328
-ЗАПЛ.НА ПЕРСОНАЛА ПО ТР.ПРАВООТНОШЕНИЯ	101	305 699	259 199	259 199	332 328
ДР.ВЪЗНАГРАЖДЕНИЯ И ПЛАЩАНИЯ ЗА ПЕРСОНАЛА	200	208	13 282	13 282	3 560
- ИЗПЛАТЕНИ СУМИ ОТ СБКО НА ПЕРС. С ХАР. НА ВЪЗНАГР.	205		6 630	6 630	
- ОБЕЩЕТИЕ НА ПЕРСОНАЛА С Х-Р НА ВЪЗНАГРАЖДЕНИЕ	208	208	5 374	5 374	3 560
- ДРУГИ ПЛАЩАНИЯ И ВЪЗНАГРАЖДЕНИЯ	209		1 278	1 278	
ЗАДЪЛЖИТ. ОСИГУРИТЕЛНИ ВНОСКИ ОТ РАБОТОДАТЕЛ	500	55 332	47 674	47 674	60 151
ОСИГ. ВНОСКИ ОТ РАБОТОДАТЕЛИТЕ ЗА ДОО	551	37 708	31 920	31 920	41 100
ЗДРАВНО-ОСИГУР.ВНОСКИ ОТ РАБОТОДАТЕЛИ	560	14 674	12 891	12 891	15 951
ВНОСКИ ЗА ДОП.ЗАДЪЛЖИТ. ОСИГУРЯВАНЕ ОТ РАБОТОДАТЕЛЯ	580	2 950	2 863	2 863	3 100
ИЗДРЪЖКА	1000	503 521	33 579	33 579	545 763
-МЕДИКАМЕНТИ	1012	7 250	10 159	10 159	9 250
-ПОСТЕЛЕН ИНВЕНТАР И ОБЛЕКЛО	1013	7 200			7 084
-МАТЕРИАЛИ	1015	5 250	10 167	10 167	8 750
-РАЗХОДИ ЗА ВЪНШНИ УСЛУГИ	1020	11 994	9 052	9 052	7 500
-ТЕКУЩ РЕМОНТ	1030	1 500	2 651	2 651	
-КОМАНДИРОВКИ В СТРАНАТА	1051	9 171	1 550	1 550	1 600
-ДР.РАЗХОДИ ЗА СБКО	1091				9 970
-ДР.НЕКЛАСИФИЦИРАНИ В ДР.ПАРАГРАФИ И ПОДПАРАГРАФИ	1098	461 156		0	501 609
ВСИЧКО РАЗХОДИ:	9999	864 760	353 734	353 734	941 802
ПРИДОБИВАНЕ НА ДМА	5200				
ВСИЧКО ЗА ДЕЙНОСТ:	9999	864 760	353 734	353 734	941 802
ДЕЙНОСТ ДРУГИ ДЕЙНОСТИ ПО ЗДРАВЕОПАЗВАНЕТО	4 0 1 469				
ИЗДРЪЖКА	1000	0	144	144	0
-ВОДА,ГОРИВА И ЕНЕРГИЯ	1016		75	75	
-РАЗХОДИ ЗА ВЪНШНИ УСЛУГИ	1020		40	40	
-КОМАНДИРОВКИ В СТРАНАТА	1051		29	29	
ВСИЧКО РАЗХОДИ:	9999	0	144	144	0
ВСИЧКО ЗА ДЕЙНОСТ:	9999	0	144	144	0
ВСИЧКО ЗА ФУНКЦИЯ ЗДРАВЕОПАЗВАНЕ		2 629 841	1 472 815	1 472 815	2 884 953
Б. ФУНКЦИЯ СОЦ.ОСИГУРЯВАНЕ ПОДПОМАГАНЕ И ГРИЖИ					
З.ГРУПА РАБОТИ И СЛУЖБИ ПО СОЦ.ОСИГ. ПОДПОМ. И ГРИЖИ					
ЦЕНТРОВЕ ЗА ОБЩЕСТВЕНА ПОДКРЕПА	5 3 2 526				
ИЗДРЪЖКА	1000	188 942	156 381	156 381	204 461
-РАЗХОДИ ЗА ВЪНШНИ УСЛУГИ	1020	169 380	156 381	156 381	171 900
-ДР.НЕКЛАСИФИЦИРАНИ В ДР.ПАРАГРАФИ И ПОДПАРАГРАФИ	1098	19 562		0	32 561
ВСИЧКО РАЗХОДИ:	9999	188 942	156 381	156 381	204 461
ВСИЧКО ЗА ДЕЙНОСТ:	9999	188 942	156 381	156 381	204 461
КРИЗИСЕН ЦЕНТЪР	5 3 2 529				
ЗАПЛ.ЗА ПЕРС.,НАЕТ ПО ТР.И СЛ.ПРАВООТНОШЕНИЯ	100	50 148	47 401	47 401	51 144
-ЗАПЛ.НА ПЕРСОНАЛА ПО ТР.ПРАВООТНОШЕНИЯ	101	50 148	47 401	47 401	51 144
ДР.ВЪЗНАГРАЖДЕНИЯ И ПЛАЩАНИЯ ЗА ПЕРСОНАЛА	200	300	2 424	2 424	1 800
- ЗА ПЕРСОНАЛ ПО ИЗВЪНТРУДОВИ ПРАВООТНОШЕНИЯ	202		1 135	1 135	1 500
- ИЗПЛАТЕНИ СУМИ ОТ СБКО НА ПЕРС. С ХАР. НА ВЪЗНАГР.	205		1 140	1 140	
- ОБЕЩЕТИЕ НА ПЕРСОНАЛА С Х-Р НА ВЪЗНАГРАЖДЕНИЕ	208	300			300
- ДРУГИ ПЛАЩАНИЯ И ВЪЗНАГРАЖДЕНИЯ	209		149	149	
ЗАДЪЛЖИТ. ОСИГУРИТЕЛНИ ВНОСКИ ОТ РАБОТОДАТЕЛ	500	9 077	8 620	8 620	9 422
ОСИГ. ВНОСКИ ОТ РАБОТОДАТЕЛИТЕ ЗА ДОО	551	5 470	4 897	4 897	5 713
ЗДРАВНО-ОСИГУР.ВНОСКИ ОТ РАБОТОДАТЕЛИ	560	2 407	2 569	2 569	2 509
ВНОСКИ ЗА ДОП.ЗАДЪЛЖИТ. ОСИГУРЯВАНЕ ОТ РАБОТОДАТЕЛЯ	580	1 200	1 154	1 154	1 200
ИЗДРЪЖКА	1000	19 785	35 977	35 977	20 084
-ХРАНА	1011	3 510	12 355	12 355	4 720
-МЕДИКАМЕНТИ	1012	150	278	278	250
-ПОСТЕЛЕН ИНВЕНТАР И ОБЛЕКЛО	1013	1 620			2 479
-МАТЕРИАЛИ	1015	1 500	1 131	1 131	1 690
-ВОДА,ГОРИВА И ЕНЕРГИЯ	1016	9 401	15 639	15 639	5 221
-РАЗХОДИ ЗА ВЪНШНИ УСЛУГИ	1020	2 100	6 209	6 209	3 840
-ПЛАТЕНИ ДАНЪЦИ, МИТА И ТАКСИ	1040		12	12	
-КОМАНДИРОВКИ В СТРАНАТА	1051		80	80	100
-РАЗХОДИ ЗА ЗАСТРАХОВКИ	1062		273	273	250
-ДР.РАЗХОДИ ЗА СБКО	1091	1 504			1 534
Платени данъци, такси и административни санкции	1900	0	0	0	60
платени общински данъци, такси, наказателни лихви и административни санкции	1981				60
СТИПЕНДИИ	4000				3 960
ВСИЧКО РАЗХОДИ:	9999	79 310	94 422	94 422	86 470
ВСИЧКО ЗА ДЕЙНОСТ:	9999	79 310	94 422	94 422	86 470
ЦЕНТЪР ЗА НАСТАНЯВАНЕ ОТ СЕМЕЕН ТИП	5 3 2 530				
ЗАПЛ.ЗА ПЕРС.,НАЕТ ПО ТР.И СЛ.ПРАВООТНОШЕНИЯ	100	111 228	105 976	105 976	112 416
-ЗАПЛ.НА ПЕРСОНАЛА ПО ТР.ПРАВООТНОШЕНИЯ	101	111 228	105 976	105 976	112 416
ДР.ВЪЗНАГРАЖДЕНИЯ И ПЛАЩАНИЯ ЗА ПЕРСОНАЛА	200	1 680	5 215	5 215	2 620

НАИМЕНОВАНИЕ НА ПАРАГРАФА ПО ЕБК 2013-2014	ПАРАГРАФ	БЮДЖЕТ 2013	УТОЧНЕН БЮДЖЕТ 31.12.2013	ОТЧЕТ 31.12.2013	БЮДЖЕТ 2014
- ЗА ПЕРСОНАЛ ПО ИЗВЪНТРУДОВИ ПРАВООТНОШЕНИЯ	202	480	614	614	640
- ИЗПЛАТЕНИ СУМИ ОТ СБКО НА ПЕРС. С ХАР. НА ВЪЗНАГР.	205		2 657	2 657	
- ОБЕЗЩЕТИЕ НА ПЕРСОНАЛА С Х-Р НА ВЪЗНАГРАЖДЕНИЕ	208	1 200	958	958	1 980
- ДРУГИ ПЛАЩАНИЯ И ВЪЗНАГРАЖДЕНИЯ	209		986	986	
ЗАДЪЛЖИТ. ОСИГУРИТЕЛНИ ВНОСКИ ОТ РАБОТОДАТЕЛ	500	20 665	20 183	20 183	20 928
ОСИГ. ВНОСКИ ОТ РАБОТОДАТЕЛИТЕ ЗА ДОО	551	12 019	11 417	11 417	11 899
ОСИГУРИТ.ВНОСКИ ОТ Р-Л ЗА УЧИТЕЛСКИ ПЕНС.ФОНД	552	480	213	213	510
ЗДРАВНО-ОСИГУР.ВНОСКИ ОТ РАБОТОДАТЕЛИ	560	5 356	5 630	5 630	5 419
ВНОСКИ ЗА ДОП.ЗАДЪЛЖИТ. ОСИГУРЯВАНЕ ОТ РАБОТОДАТЕЛЯ	580	2 810	2 923	2 923	3 100
ИЗДРЪЖКА	1000	377 211	379 310	379 310	394 092
-ХРАНА	1011	31 250	30 478	30 478	32 850
-МЕДИКАМЕНТИ	1012	780	1 053	1 053	1 500
-ПОСТЕЛЕН ИНВЕНТАР И ОБЛЕКЛО	1013	3 780	3 382	3 382	4 209
- УЧЕБНИ И НАУЧНО-ИЗСЛЕДОВАТЕЛСКИ РАЗХОДИ И КНИГИ	1014	810	296	296	900
-МАТЕРИАЛИ	1015	9 500	9 424	9 424	10 500
-ВОДА,ГОРИВА И ЕНЕРГИЯ	1016	20 140	21 132	21 132	18 191
-РАЗХОДИ ЗА ВЪНШНИ УСЛУГИ	1020	307 314	311 619	311 619	321 970
-ПЛАТЕНИ ДАНЪЦИ, МИТА И ТАКСИ	1040		1 370	1 370	
-КОМАНДИРОВКИ В СТРАНАТА	1051	300	324	324	300
-РАЗХОДИ ЗА ЗАСТРАХОВКИ	1062		222	222	300
-ДР.РАЗХОДИ ЗА СБКО(БЕЗ ТЕЗИ ПО §02-05)	1091	3 337			3 372
- ГЛОБИ, НЕУСТОЙКИ, НАК. ЛИХВИ И СЪД. ОБЕЗЩЕТИЯ	1092		10	10	
СТИПЕНДИИ	4000				25 344
Платени данъци, такси и административни санкции	1900	0	0	0	1 500
Платени общински данъци, такси, наказателни лихви и административни санкции	1981				1 500
ВСИЧКО РАЗХОДИ:	9999	510 784	510 684	510 684	556 900
ВСИЧКО ЗА ДЕЙНОСТ:	9999	510 784	510 684	510 684	556 900
ПРОГРАМИ ЗА ВРЕМЕННА ЗАЕТОСТ	5 3 2 532				
ДР.ВЪЗНАГРАЖДЕНИЯ И ПЛАЩАНИЯ ЗА ПЕРСОНАЛА	200	1 027	98 140	98 140	0
- за нещатен персонал нает по трудови правоотношения	201	1 027	97 588	97 588	
- ДРУГИ ПЛАЩАНИЯ И ВЪЗНАГРАЖДЕНИЯ	209		552	552	
ЗАДЪЛЖИТ. ОСИГУРИТЕЛНИ ВНОСКИ ОТ РАБОТОДАТЕЛ	500	185	17 970	17 970	0
ОСИГ. ВНОСКИ ОТ РАБОТОДАТЕЛИТЕ ЗА ДОО	551	113	10 857	10 857	
ЗДРАВНО-ОСИГУР.ВНОСКИ ОТ РАБОТОДАТЕЛИ	560	49	5 027	5 027	
ВНОСКИ ЗА ДОП.ЗАДЪЛЖИТ. ОСИГУРЯВАНЕ ОТ РАБОТОДАТЕЛЯ	580	23	2 086	2 086	
ВСИЧКО ЗА ДЕЙНОСТ:	9999	1 212	116 110	116 110	0
НАБЛЮДАВАНИ ЖИЛИЩА	5 3 2 534				
ИЗДРЪЖКА	1000	23 191	17 834	17 834	28 437
-ВОДА,ГОРИВА И ЕНЕРГИЯ	1016		112	112	
-РАЗХОДИ ЗА ВЪНШНИ УСЛУГИ	1020	22 184	17 722	17 722	23080
-ДР.НЕКЛАСИФИЦИРАНИ В ДР.ПАРАГРАФИ И ПОДПАРАГРАФИ	1098	1 007		0	5 357
ВСИЧКО РАЗХОДИ:	9999	23 191	17 834	17 834	28 437
ВСИЧКО ЗА ДЕЙНОСТ:	9999	23 191	17 834	17 834	28 437
Преходни жилища	5 3 2 535				
ЗАПЛ.ЗА ПЕРС. НАЕТ ПО ТР.И СЛ.ПРАВООТНОШЕНИЯ	100	25 536	15 510	15 510	25 692
-ЗАПЛ.НА ПЕРСОНАЛА ПО ТР.ПРАВООТНОШЕНИЯ	101	25 536	15 510	15 510	25 692
ДР.ВЪЗНАГРАЖДЕНИЯ И ПЛАЩАНИЯ ЗА ПЕРСОНАЛА	200	510	599	599	420
- ИЗПЛАТЕНИ СУМИ ОТ СБКО НА ПЕРС. С ХАР. НА ВЪЗНАГР.	205		375	375	
- ОБЕЗЩЕТИЕ НА ПЕРСОНАЛА С Х-Р НА ВЪЗНАГРАЖДЕНИЕ	208	510			420
- ДРУГИ ПЛАЩАНИЯ И ВЪЗНАГРАЖДЕНИЯ	209		224	224	
ЗАДЪЛЖИТ. ОСИГУРИТЕЛНИ ВНОСКИ ОТ РАБОТОДАТЕЛ	500	4 622	3 118	3 118	4 650
ОСИГ. ВНОСКИ ОТ РАБОТОДАТЕЛИТЕ ЗА ДОО	551	2 776	1 756	1 756	2 897
ЗДРАВНО-ОСИГУР.ВНОСКИ ОТ РАБОТОДАТЕЛИ	560	1 226	1 030	1 030	1233
ВНОСКИ ЗА ДОП.ЗАДЪЛЖИТ. ОСИГУРЯВАНЕ ОТ РАБОТОДАТЕЛЯ	580	620	332	332	520
ИЗДРЪЖКА	1000	21 220	24 023	24 023	23 222
-ХРАНА	1011	8 350	12 557	12 557	8 590
-МЕДИКАМЕНТИ	1012	150			200
-ПОСТЕЛЕН ИНВЕНТАР И ОБЛЕКЛО	1013	900			983
-МАТЕРИАЛИ	1015	4 210	757	757	4 500
-ВОДА,ГОРИВА И ЕНЕРГИЯ	1016	3 260	9 185	9 185	6 268
-РАЗХОДИ ЗА ВЪНШНИ УСЛУГИ	1020	3 524	1 524	1 524	1 850
-КОМАНДИРОВКИ В СТРАНАТА	1051	60			60
-ДР.РАЗХОДИ ЗА СБКО	1091	766			771
ВСИЧКО ЗА ДЕЙНОСТ:	9999	51 888	43 250	43 250	53 984
ДЕЙНОСТ ДОМОВЕ ЗА СТАРИ ХОРИ	5 3 2 540				
ЗАПЛ.ЗА ПЕРС. НАЕТ ПО ТР.И СЛ.ПРАВООТНОШЕНИЯ	100	355 824	352 974	352 974	364 932
-ЗАПЛ.НА ПЕРСОНАЛА ПО ТР.ПРАВООТНОШЕНИЯ	101	355 824	352 974	352 974	364 932
ДР.ВЪЗНАГРАЖДЕНИЯ И ПЛАЩАНИЯ ЗА ПЕРСОНАЛА	200	8 000	12 320	12 320	6 000
- ИЗПЛАТЕНИ СУМИ ОТ СБКО НА ПЕРС. С ХАР. НА ВЪЗНАГР.	205		8 815	8 815	
- ОБЕЗЩЕТИЕ НА ПЕРСОНАЛА С Х-Р НА ВЪЗНАГРАЖДЕНИЕ	208	8 000	1 578	1 578	6 000
- ДРУГИ ПЛАЩАНИЯ И ВЪЗНАГРАЖДЕНИЯ	209		1 927	1 927	
ЗАДЪЛЖИТ. ОСИГУРИТЕЛНИ ВНОСКИ ОТ РАБОТОДАТЕЛ	500	64 405	64 028	64 028	66 053
ОСИГ. ВНОСКИ ОТ РАБОТОДАТЕЛИТЕ ЗА ДОО	551	43 225	42 066	42 066	44 336
ЗДРАВНО-ОСИГУР.ВНОСКИ ОТ РАБОТОДАТЕЛИ	560	17 080	17 689	17 689	17 517
ВНОСКИ ЗА ДОП.ЗАДЪЛЖИТ. ОСИГУРЯВАНЕ ОТ РАБОТОДАТЕЛЯ	580	4 100	4 273	4 273	4 200
ИЗДРЪЖКА	1000	457 671	388 766	388 766	484 164
-ХРАНА	1011	168 900	145 831	145 831	189 500
-МЕДИКАМЕНТИ	1012	1 800	1 638	1 638	2 100
-ПОСТЕЛЕН ИНВЕНТАР И ОБЛЕКЛО	1013	11 700	6 018	6 018	13 862
-МАТЕРИАЛИ	1015	20 755	13 765	13 765	21790
-ВОДА,ГОРИВА И ЕНЕРГИЯ	1016	198 500	183 408	183 408	198 265
-РАЗХОДИ ЗА ВЪНШНИ УСЛУГИ	1020	35 912	36 653	36 653	39 699
-ТЕКУЩ РЕМОНТ	1030	2 510	0	0	2 650

НАИМЕНОВАНИЕ НА ПАРАГРАФА ПО ЕБК 2013-2014	ПАРАГРАФ	БЮДЖЕТ 2013	УТОЧНЕН БЮДЖЕТ 31.12.2013	ОТЧЕТ 31.12.2013	БЮДЖЕТ 2014
-ПЛАТЕНИ ДАНЪЦИ, МИТА И ТАКСИ	1040	1 600	67	67	
-КОМАНДИРОВКИ В СТРАНАТА	1051	800	484	484	800
-РАЗХОДИ ЗА ЗАСТРАХОВКИ	1062	4 520	878	878	4 550
-ДР.РАЗХОДИ ЗА СБКО	1091	10 674			10 948
- ГЛОБИ, НЕУСТОЙКИ, НАК. ЛИХВИ И СЪД. ОБЕЗШЕТЕНИЯ	1092		24	24	
ВСИЧКО РАЗХОДИ:	9999	885 900	818 088	818 088	921 149
Платени данъци, такси и административни санкции	1900	0	0	0	1 600
платени общински данъци, такси, наказателни лихви и административни санкции	1981				1 600
ВСИЧКО ЗА ДЕЙНОСТ:	9999	885 900	818 088	818 088	922 749
ДЕЙНОСТ ДОМОВЕ ЗАВЪЗРАСТНИ С УМСТВЕНА ИЗОСТ.	5 3 2 541				
ЗАПЛ.ЗА ПЕРС.,НАЕТ ПО ТР.И СЛ.ПРАВООТНОШЕНИЯ	100	422 952	387 689	387 689	429 324
-ЗАПЛ.НА ПЕРСОНАЛА ПО ТР.ПРАВООТНОШЕНИЯ	101	422 952	387 689	387 689	429 324
ДР.ВЪЗНАГРАЖДЕНИЯ И ПЛАЩАНИЯ ЗА ПЕРСОНАЛА	200	13 520	14 993	14 993	6 640
- ЗА ПЕРСОНАЛ ПО ИЗВЪНТРУДОВИ ПРАВООТНОШЕНИЯ	202	1 320	1 058	1 058	1 440
- ИЗПЛАТЕНИ СУМИ ОТ СБКО НА ПЕРС. С ХАР. НА ВЪЗНАГР.	205		9 970	9 970	
-ОБЕЗШЕТЕНИЕ НА ПЕРСОНАЛА С Х-Р НА ВЪЗНАГРАЖДЕНИЕ	208	12 200	1 501	1 501	5 200
- ДРУГИ ПЛАЩАНИЯ И ВЪЗНАГРАЖДЕНИЯ	209		2 464	2 464	
ЗАДЪЛЖИТ. ОСИГУРИТЕЛНИ ВНОСКИ ОТ РАБОТОДАТЕЛ	500	76 701	72 050	72 050	77 867
ОСИГ. ВНОСКИ ОТ РАБОТОДАТЕЛИТЕ ЗА ДОО	551	50 201	45 930	45 930	51 007
ЗДРАВНО-ОСИГУР.ВНОСКИ ОТ РАБОТОДАТЕЛИ	560	20 350	20 015	20 015	20 660
ВНОСКИ ЗА ДОП.ЗАДЪЛЖИТ. ОСИГУРЯВАНЕ ОТ РАБОТОДАТЕЛЯ	580	6 150	6 105	6 105	6 200
ИЗДРЪЖКА	1000	352 967	523 697	523 697	385 861
-ХРАНА	1011	159 700	144 267	144 267	159 900
-МЕДИКАМЕНТИ	1012	2 100	783	783	2 150
-ПОСТЕЛЕН ИНВЕНТАР И ОБЛЕКЛО	1013	14 040	3 743	3 743	16 021
-МАТЕРИАЛИ	1015	20 230	17 679	17 679	21 300
-ВОДА,ГОРИВА И ЕНЕРГИЯ	1016	117 959	316 851	316 851	127 510
-РАЗХОДИ ЗА ВЪНШНИ УСЛУГИ	1020	20 350	38 122	38 122	41 200
-ТЕКУЩ РЕМОТ	1030	1 500			1 500
-ПЛАТЕНИ ДАНЪЦИ, МИТА И ТАКСИ	1040	1 000	526	526	
-КОМАНДИРОВКИ В СТРАНАТА	1051	600	566	566	600
-РАЗХОДИ ЗА ЗАСТРАХОВКИ	1062	2 800	1 160	1 160	2 800
-ДР.РАЗХОДИ ЗА СБКО	1091	12 688			12 880
Платени данъци, такси и административни санкции	1900	0	0	0	1 500
платени общински данъци, такси, наказателни лихви и административни санкции	1981				1 500
Основен ремонт на дълготрайни материални активи	5100		24 800	0	24 800
ВСИЧКО ЗА ДЕЙНОСТ:	9999	866 140	1 023 229	998 429	925 992
ДОМОВЕ ЗА ДЕЦА	5 3 2 546				
ЗАПЛ.ЗА ПЕРС.,НАЕТ ПО ТР.И СЛ.ПРАВООТНОШЕНИЯ	100	258 660	261 323	261 323	271 476
-ЗАПЛ.НА ПЕРСОНАЛА ПО ТР.ПРАВООТНОШЕНИЯ	101	258 660	261 323	261 323	271 476
ДР.ВЪЗНАГРАЖДЕНИЯ И ПЛАЩАНИЯ ЗА ПЕРСОНАЛА	200	4 720	23 815	23 815	4 100
- ЗА ПЕРСОНАЛ ПО ИЗВЪНТРУДОВИ ПРАВООТНОШЕНИЯ	202	720			
- ИЗПЛАТЕНИ СУМИ ОТ СБКО НА ПЕРС. С ХАР. НА ВЪЗНАГР.	205		6 555	6 555	
-ОБЕЗШЕТЕНИЕ НА ПЕРСОНАЛА С Х-Р НА ВЪЗНАГРАЖДЕНИЕ	208	4 000	14 260	14 260	4 100
- ДРУГИ ПЛАЩАНИЯ И ВЪЗНАГРАЖДЕНИЯ	209		3 000	3 000	
ЗАДЪЛЖИТ. ОСИГУРИТЕЛНИ ВНОСКИ ОТ РАБОТОДАТЕЛ	500	51 897	53 528	53 528	54 137
ОСИГ. ВНОСКИ ОТ РАБОТОДАТЕЛИТЕ ЗА ДОО	551	29 355	30 613	30 613	30 306
ОСИГУРИТ.ВНОСКИ ОТ Р-Л ЗА УЧИТЕЛСКИ ПЕНС.ФОНД	552	5 000	4 381	4 381	5 000
ЗДРАВНО-ОСИГУР.ВНОСКИ ОТ РАБОТОДАТЕЛИ	560	12 442	13 858	13 858	13 031
ВНОСКИ ЗА ДОП.ЗАДЪЛЖИТ. ОСИГУРЯВАНЕ ОТ РАБОТОДАТЕЛЯ	580	5 100	4 676	4 676	5 800
ИЗДРЪЖКА	1000	306 502	223 576	223 576	249 432
-ХРАНА	1011	81 100	66 127	66 127	81 200
-МЕДИКАМЕНТИ	1012	2 500	3 875	3 875	3 000
-ПОСТЕЛЕН ИНВЕНТАР И ОБЛЕКЛО	1013	8 280	8 023	8 023	11 057
- УЧЕБНИ И НАУЧНО-ИЗСЛЕДОВАТЕЛСКИ РАЗХОДИ И КНИГИ	1014	2 700	1 232	1 232	1 500
-МАТЕРИАЛИ	1015	13 450	16 918	16 918	17 100
-ВОДА,ГОРИВА И ЕНЕРГИЯ	1016	49 500	78 477	78 477	30 986
-РАЗХОДИ ЗА ВЪНШНИ УСЛУГИ	1020	15 308	42 319	42 319	36 500
-ТЕКУЩ РЕМОТ	1030		538	538	
-ПЛАТЕНИ ДАНЪЦИ, МИТА И ТАКСИ	1040	3 500	2 908	2 908	
-КОМАНДИРОВКИ В СТРАНАТА	1051	1 200	659	659	400
-РАЗХОДИ ЗА ЗАСТРАХОВКИ	1062	3 200	2 101	2 101	2 000
-ДР.РАЗХОДИ ЗА СБКО	1091	7 760	0	0	8 144
- ГЛОБИ, НЕУСТОЙКИ, НАК. ЛИХВИ И СЪД. ОБЕЗШЕТЕНИЯ	1092		399	399	
-ДР.НЕКЛАСИФИЦИРАНИ В ДР.ПАРАГРАФИ И ПОДПАРАГРАФИ	1098	118 004	0	0	57 545
СТИПЕНДИИ	4000	101 405	17 504	17 504	113 601
Платени данъци, такси и административни санкции	1900	0	0	0	2 500
платени общински данъци, такси, наказателни лихви и административни санкции	1981				2 500
ВСИЧКО РАЗХОДИ:	9999	723 184	579 746	579 746	695 246
Основен ремонт на дълготрайни материални активи	5100		1 992	0	0
ПРИДОБИВАНЕ НА ДМА	5200	0	0	1 992	0
- придобиване на <i>столански инвентар</i>	5205			1 992	
ВСИЧКО КАПИТАЛОВИ РАЗХОДИ:	0	0	1 992	1 992	0
ВСИЧКО ЗА ДЕЙНОСТ:	9999	723 184	581 738	581 738	695 246
Дневни центрове за стари хора	5 31 548				
ИЗДРЪЖКА	1000	0	45 364	45 364	46 166
-РАЗХОДИ ЗА ВЪНШНИ УСЛУГИ	1020		45 364	45 364	46 110
-ДР.НЕКЛАСИФИЦИРАНИ В ДР.ПАРАГРАФИ И ПОДПАРАГРАФИ	1098		0	0	56
ВСИЧКО ЗА ДЕЙНОСТ:	9999	0	45 364	45 364	46 166
ДЕЙНОСТ ЦЕНТРОВЕ ЗА СОЦ. РЕХАБИЛИТАЦИЯ НА ИНВАЛИДИ	5 31 550				
ЗАПЛ.ЗА ПЕРС.,НАЕТ ПО ТР.И СЛ.ПРАВООТНОШЕНИЯ	100	52 836	48 461	48 461	56 856
-ЗАПЛ.НА ПЕРСОНАЛА ПО ТР.ПРАВООТНОШЕНИЯ	101	52 836	48 461	48 461	56 856
ДР.ВЪЗНАГРАЖДЕНИЯ И ПЛАЩАНИЯ ЗА ПЕРСОНАЛА	200	1 895	3 823	3 823	2 640
- ЗА ПЕРСОНАЛ ПО ИЗВЪНТРУДОВИ ПРАВООТНОШЕНИЯ	202	1 045	1 728	1 728	1 790

НАИМЕНОВАНИЕ НА ПАРАГРАФА ПО ЕБК 2013-2014	ПАРАГРАФ	БЮДЖЕТ 2013	УТОЧНЕН БЮДЖЕТ 31.12.2013	ОТЧЕТ 31.12.2013	БЮДЖЕТ 2014
- ИЗПЛАТЕНИ СУМИ ОТ СБКО НА ПЕРС. С ХАР. НА ВЪЗНАГР.	205		1 240	1 240	
- ОБЕЗЩЕТИЕ НА ПЕРСОНАЛА С Х-Р НА ВЪЗНАГРАЖДЕНИЕ	208	850	110	110	850
- ДРУГИ ПЛАЩАНИЯ И ВЪЗНАГРАЖДЕНИЯ	209		745	745	
ЗАДЪЛЖИТ. ОСИГУРИТЕЛНИ ВНОСКИ ОТ РАБОТОДАТЕЛ	500	9 679	9 345	9 345	10 488
ОСИГ. ВНОСКИ ОТ РАБОТОДАТЕЛИТЕ ЗА ДОО	551	5 955	5 646	5 646	5 845
ЗДРАВНО-ОСИГУР.ВНОСКИ ОТ РАБОТОДАТЕЛИ	560	2 574	2 716	2 716	2 793
ВНОСКИ ЗА ДОП.ЗАДЪЛЖИТ. ОСИГУРЯВАНЕ ОТ РАБОТОДАТЕЛЯ	580	1 150	983	983	1 850
ИЗДРЪЖКА	1000	183 284	99 585	99 585	200 617
- ПОСТЕЛЕН ИНВЕНТАР И ОБЛЕКЛО	1013	1620	64	64	2091
- УЧЕБНИ И НАУЧНО-ИЗСЛЕДОВАТЕЛСКИ РАЗХОДИ И КНИГИ	1014	1600	27	27	1600
- МАТЕРИАЛИ	1015	8 600	3 694	3 694	6 909
- ВОДА, ГОРИВА И ЕНЕРГИЯ	1016	6 620	2 189	2 189	4 650
- РАЗХОДИ ЗА ВЪНШНИ УСЛУГИ	1020	114 145	93 193	93 193	115 480
- ТЕКУЩ РЕМОТ	1030	3 500	0	0	4 500
- КОМАНДИРОВКИ В СТРАНАТА	1051	1 000	418	418	1 000
- ДР. РАЗХОДИ ЗА СБКО	1091	1 585	0	0	1 706
- ДР. НЕКЛАСИФИЦИРАНИ В ДР. ПАРАГРАФИ И ПОДПАРАГРАФИ	1098	44 614	0	0	62 681
ВСИЧКО РАЗХОДИ:	9999	247 694	161 214	161 214	270 601
ПРИДОБИВАНЕ НА ДМА	5200	1 800	1 740	1 740	0
- придобиване на друго оборудване, машини и съоръжения	5203	1 800	1 740	1 740	0
ВСИЧКО КАПИТАЛОВИ РАЗХОДИ:	5200	1 800	1 740	1 740	0
ВСИЧКО ЗА ДЕЙНОСТ:	9999	249 494	162 954	162 954	270 601
ДЕЙНОСТ ДНЕВНИ ЦЕНТРОВЕ	5 31 551				
ЗАПЛ. ЗА ПЕРС., НАЕТ ПО ТР. И СЛ. ПРАВООТНОШЕНИЯ	100	77 256	77 256	77 256	89 808
- ЗАПЛ. НА ПЕРСОНАЛА ПО ТР. ПРАВООТНОШЕНИЯ	101	77 256	77 256	77 256	89 808
ДР. ВЪЗНАГРАЖДЕНИЯ И ПЛАЩАНИЯ ЗА ПЕРСОНАЛА	200	7 980	8 609	8 609	8 100
- ЗА ПЕРСОНАЛ ПО ИЗВЪНТРУДОВИ ПРАВООТНОШЕНИЯ	202	5 880	6 265	6 265	6 000
- ИЗПЛАТЕНИ СУМИ ОТ СБКО НА ПЕРС. С ХАР. НА ВЪЗНАГР.	205		1 765	1 765	
- ОБЕЗЩЕТИЕ НА ПЕРСОНАЛА С Х-Р НА ВЪЗНАГРАЖДЕНИЕ	208	2 100	103	103	2 100
- ДРУГИ ПЛАЩАНИЯ И ВЪЗНАГРАЖДЕНИЯ	209		476	476	
ЗАДЪЛЖИТ. ОСИГУРИТЕЛНИ ВНОСКИ ОТ РАБОТОДАТЕЛ	500	16 252	14 937	14 937	18 537
ОСИГ. ВНОСКИ ОТ РАБОТОДАТЕЛИТЕ ЗА ДОО	551	8 412	7 944	7 944	9 990
ОСИГУРИТ. ВНОСКИ ОТ Р-Л ЗА УЧИТЕЛСКИ ПЕНС. ФОНД	552	1 620	1 178	1 178	1 620
ЗДРАВНО-ОСИГУР. ВНОСКИ ОТ РАБОТОДАТЕЛИ	560	3 920	3 929	3 929	4 527
ВНОСКИ ЗА ДОП. ЗАДЪЛЖИТ. ОСИГУРЯВАНЕ ОТ РАБОТОДАТЕЛЯ	580	2 300	1 886	1 886	2 400
ИЗДРЪЖКА	1000	372 960	143 288	143 288	371 179
- ХРАНА	1011	15 500	9 307	9 307	16 500
- МЕДИКАМЕНТИ	1012	1 500	34	34	1 000
- ПОСТЕЛЕН ИНВЕНТАР И ОБЛЕКЛО	1013	2160	0	0	3210
- УЧЕБНИ И НАУЧНО-ИЗСЛЕДОВАТЕЛСКИ РАЗХОДИ И КНИГИ	1014	1000	511	511	1000
- МАТЕРИАЛИ	1015	10 650	5 515	5 515	11 230
- ВОДА, ГОРИВА И ЕНЕРГИЯ	1016	22 240	14 122	14 122	25 911
- РАЗХОДИ ЗА ВЪНШНИ УСЛУГИ	1020	225 312	111 271	111 271	164 065
- ТЕКУЩ РЕМОТ	1030	10 000	0	0	10 000
- ПЛАТЕНИ ДАНЪЦИ, МИТА И ТАКСИ	1040	2 500	0	0	
- КОМАНДИРОВКИ В СТРАНАТА	1051	600	141	141	600
- РАЗХОДИ ЗА ЗАСТРАХОВКИ	1062	2 000	2 387	2 387	2 000
- ДР. РАЗХОДИ ЗА СБКО	1091	2 318	0	0	2 694
- ДР. НЕКЛАСИФИЦИРАНИ В ДР. ПАРАГРАФИ И ПОДПАРАГРАФИ	1098	77 180	0	0	132 969
Платени данъци, такси и административни санкции	1900	0	0	0	2 500
платени общински данъци, такси, наказателни лихви и административни санкции	1981				2 500
ВСИЧКО РАЗХОДИ:		474 448	244 090	244 090	490 124
ПРИДОБИВАНЕ НА ДМА	5200	128 530	100 079	98 911	1 168
- придобиване на друго оборудване, машини и съоръжения	5203	2 000	26 979	25 811	1 168
	5204	66 530	73 100	73 100	
	5206	60 000			
ВСИЧКО КАПИТАЛОВИ РАЗХОДИ:		128 530	100 079	98 911	1 168
ВСИЧКО ЗА ДЕЙНОСТ:	9999	602 978	344 169	343 001	491 292
ЗАЩИТЕНИ ЖИЛИЩА	5 3 2 554				
ЗАПЛ. ЗА ПЕРС., НАЕТ ПО ТР. И СЛ. ПРАВООТНОШЕНИЯ	100	154 056	137 729	137 729	155 352
- ЗАПЛ. НА ПЕРСОНАЛА ПО ТР. ПРАВООТНОШЕНИЯ	101	154 056	137 729	137 729	155 352
ДР. ВЪЗНАГРАЖДЕНИЯ И ПЛАЩАНИЯ ЗА ПЕРСОНАЛА	200	3 280	6 972	6 972	3 280
- ЗА ПЕРСОНАЛ ПО ИЗВЪНТРУДОВИ ПРАВООТНОШЕНИЯ	202	2 030	2 030	2 030	2 030
- ИЗПЛАТЕНИ СУМИ ОТ СБКО НА ПЕРС. С ХАР. НА ВЪЗНАГР.	205		3 464	3 464	
- ОБЕЗЩЕТИЕ НА ПЕРСОНАЛА С Х-Р НА ВЪЗНАГРАЖДЕНИЕ	208	1 250	755	755	1 250
- ДРУГИ ПЛАЩАНИЯ И ВЪЗНАГРАЖДЕНИЯ	209		723	723	
ЗАДЪЛЖИТ. ОСИГУРИТЕЛНИ ВНОСКИ ОТ РАБОТОДАТЕЛ	500	28 110	26 028	26 028	28 342
ОСИГ. ВНОСКИ ОТ РАБОТОДАТЕЛИТЕ ЗА ДОО	551	17 521	15 675	15 675	17 692
ЗДРАВНО-ОСИГУР. ВНОСКИ ОТ РАБОТОДАТЕЛИ	560	7 469	7 376	7 376	7 530
ВНОСКИ ЗА ДОП. ЗАДЪЛЖИТ. ОСИГУРЯВАНЕ ОТ РАБОТОДАТЕЛЯ	580	3 120	2 977	2 977	3 120
ИЗДРЪЖКА	1000	151 826	172 080	172 080	163 422
- ХРАНА	1011	35 780	39 877	39 877	45 360
- МЕДИКАМЕНТИ	1012	1 750	1 106	1 106	1 890
- ПОСТЕЛЕН ИНВЕНТАР И ОБЛЕКЛО	1013	4 860	426	426	6 069
- МАТЕРИАЛИ	1015	5 500	5 289	5 289	6 200
- ВОДА, ГОРИВА И ЕНЕРГИЯ	1016	23 354	41 350	41 350	21 212
- РАЗХОДИ ЗА ВЪНШНИ УСЛУГИ	1020	73 110	83 106	83 106	76 030
- ТЕКУЩ РЕМОТ	1030	600			
- ПЛАТЕНИ ДАНЪЦИ, МИТА И ТАКСИ	1040	600	67	67	
- КОМАНДИРОВКИ В СТРАНАТА	1051	150	156	156	500
- РАЗХОДИ ЗА ЗАСТРАХОВКИ	1062	1 500	703	703	1 500
- ДР. РАЗХОДИ ЗА СБКО	1091	4 622			4 661
Платени данъци, такси и административни санкции	1900	0	0	0	500
платени общински данъци, такси, наказателни лихви и административни санкции	1981				500
ВСИЧКО РАЗХОДИ:	9999	337 272	342 809	342 809	350 896
Основен ремонт на дълготрайни материални активи	5100		1 992	1 992	

НАИМЕНОВАНИЕ НА ПАРАГРАФА ПО ЕБК 2013-2014	ПАРАГРАФ	БЮДЖЕТ 2013	УТОЧНЕН БЮДЖЕТ 31.12.2013	ОТЧЕТ 31.12.2013	БЮДЖЕТ 2014
ВСИЧКО КАПИТАЛОВИ РАЗХОДИ:		0	1 992	1 992	0
ВСИЧКО ЗА ДЕЙНОСТ:	9999	337 272	344 801	344 801	350 896
ДР. СЛУЖБИ И ДЕЙНОСТИ ПО ОСИГ., ПОДП. И ЗАЕТОСТТА	5 3 2 589				
ТЕК. ТРАНСФ., ОБЕЗЩЕТЕНИЯ И ПОМОЩИ ЗА ДОМАКИНСТВОТА	4200	1 445	489 668	489 668	1 865
- ДР. ТЕКУЩИ ТРАНСФЕРИ ЗА ДОМАКИНСТВОТА	4219	1 445	489 668	489 668	1 865
ВСИЧКО РАЗХОДИ:	9999	1 445	489 668	489 668	1 865
ПРИДОБИВАНЕ НА ДМА	5200				
ВСИЧКО КАПИТАЛОВИ РАЗХОДИ:		0	0	0	0
ВСИЧКО ЗА ДЕЙНОСТ:	9999	1 445	489 668	489 668	1 865
ВСИЧКО ЗА ГРУПА 3. РАБОТИ И СЛУЖБИ ПО СОЦ. ОСИГУРЯВАНЕ:		4 521 740	4 748 692	4 722 724	4 635 059
ВСИЧКО ЗА ФУНКЦИЯ СОЦ. ОСИГ. ПОДПОМАГАНЕ И ГРИЖИ		4 521 740	4 748 692	4 722 724	4 635 059
7. ФУНКЦИЯ ПОЧИВНО ДЕЛО КУЛТУРА РЕЛИГИОЗНИ ДЕЙНОСТИ					
2. ГРУПА ФИЗИЧЕСКА КУЛТУРА И СПОРТ					
СПОРТ ЗА ВСИЧКИ	7 2 713				
ИЗДРЪЖКА	1000	9 086	34 395	22 669	11 726
- ХРАНА	1011		1 884	1 884	
- УЧЕБНИ И НАУЧНО-ИЗСЛЕДОВАТЕЛСКИ РАЗХОДИ И КНИГИ	1014		2 083	2 083	
- МАТЕРИАЛИ	1015		10 183	10 183	
- РАЗХОДИ ЗА ВЪНШНИ УСЛУГИ	1020		5 777	5 777	
- КОМАНДИРОВКИ В СТРАНАТА	1051		2 732	2 732	
- РАЗХОДИ ЗА ЗАСТРАХОВКИ	1062		10	10	
- ДР. НЕКЛАСИФИЦИРАНИ В ДР. ПАРАГРАФИ И ПОДПАРАГРАФИ	1098	9 086	11 726		11 726
ВСИЧКО ЗА ДЕЙНОСТ	9999	9 086	34 395	22 669	11 726
ВСИЧКО ЗА ГРУПА:		9 086	34 395	22 669	11 726
ГРУПА 3 КУЛТУРА					
ДЕЙНОСТ ЧИТАЛИЩА	7 3 1 738				
СУБСИДИИ ЗА ОРГ. С НЕСТОПАНСКА ЦЕЛ	4500	589 474	589 474	589 474	601 600
ВСИЧКО РАЗХОДИ:	9999	589 474	589 474	589 474	601 600
ВСИЧКО ЗА ДЕЙНОСТ	9999	589 474	589 474	589 474	601 600
ДЕЙНОСТ МУЗЕИ И ХУД. ГАЛЕРИИ С РЕГИОНАЛЕН Х-Р	7 3 1 739				
ЗАПЛ. ЗА ПЕРС. НАЕТ ПО ТР. И СЛ. ПРАВООТНОШЕНИЯ	100	792 654	701 593	701 593	782 256
- ЗАПЛ. НА ПЕРСОНАЛА ПО ТР. ПРАВООТНОШЕНИЯ	101	792 654	701 593	701 593	782 256
ДР. ВЪЗНАГРАЖДЕНИЯ И ПЛАЩАНИЯ ЗА ПЕРСОНАЛА	200	16 500	44 871	44 871	25 160
- ЗА НЕЩАТЕН ПЕРСОНАЛ ПО ТРУДОВИ ПРАВООТНОШЕНИЯ	202	15 000	26 075	26 075	15 000
- ИЗПЛАТЕНИ СУМИ ОТ СБКО НА ПЕРС. С Х-Р. НА ВЪЗНАГР.	205		15 176	15 176	
- ОБЕЗЩЕТИЕ НА ПЕРСОНАЛА С Х-Р НА ВЪЗНАГРАЖДЕНИЕ	208	1 500	1 342	1 342	10 160
- ДРУГИ ПЛАЩАНИЯ И ВЪЗНАГРАЖДЕНИЯ	209		2 278	2 278	
ЗАДЪЛЖИТ. ОСИГУРИТЕЛНИ ВНОСКИ ОТ РАБОТОДАТЕЛ	500	141 270	131 669	131 669	139 442
ОСИГ. ВНОСКИ ОТ РАБОТОДАТЕЛИТЕ ЗА ДОО	551	94 473	85 773	85 773	93 794
ЗДРАВНО-ОСИГУР. ВНОСКИ ОТ РАБОТОДАТЕЛИ	560	38 047	36 163	36 163	37 548
ВНОСКИ ЗА ДОП. ЗАДЪЛЖИТ. ОСИГУРЯВАНЕ ОТ РАБОТОДАТЕЛЯ	580	8 750	9 733	9 733	8 100
ИЗДРЪЖКА	1000	195 320	299 297	299 297	188 542
- ПОСТЕЛЕН ИНВЕНТАР И ОБЛЕКЛО	1013				16 500
- УЧЕБНИ И НАУЧНО-ИЗСЛЕДОВАТЕЛСКИ РАЗХОДИ И КНИГИ	1014	800	18 585	18 585	1 200
- МАТЕРИАЛИ	1015	21 500	59 044	59 044	41 000
- ВОДА, ГОРИВА И ЕНЕРГИЯ	1016	36 600	73 471	73 471	56 000
- РАЗХОДИ ЗА ВЪНШНИ УСЛУГИ	1020	60 263	129 805	129 805	48 830
- ПЛАТЕНИ ДАНЪЦИ, МИТА И ТАКСИ	1040	9 400	7 543	7 543	
- КОМАНДИРОВКИ В СТРАНАТА	1051	3 562	9 361	9 361	1 544
- КРАТКОСРОЧНИ КОМАНДИРОВ. В ЧУЖБИНА	1052		928	928	
- РАЗХОДИ ЗА ЗАСТРАХОВКИ	1062		515	515	
- ДР. РАЗХОДИ ЗА СБКО БЕЗ ТЕЗИ ПО §02-05)	1091	22 561			23 468
- ГЛОБИ, НЕУСТОЙКИ, НАК. ЛИХВИ И СЪД. ОБЕЗЩЕТИЕ	1092		45	45	
- ДР. НЕКЛАСИФИЦИРАНИ В ДР. ПАРАГРАФИ И ПОДПАРАГРАФИ	1098	40 634			
Платени данъци, такси и административни санкции	1900	0	0	0	7 600
платени общински данъци, такси, наказателни лихви и административни санкции	1981				7 600
ВСИЧКО РАЗХОДИ:	9999	1 145 744	1 177 430	1 177 430	1 143 000
ПРИДОБИВАНЕ НА ДМА	5200	0	41 982	41 982	0
- придобиване на <i>друго оборудване, машини и съоръжения</i>	5203		38 682	38 682	
- придобиване на <i>стопански инвентар</i>	5205		3 300	3 300	
ВСИЧКО КАПИТАЛОВИ РАЗХОДИ:		0	41 982	41 982	0
ВСИЧКО ЗА ДЕЙНОСТ:	9999	1 145 744	1 219 412	1 219 412	1 143 000
ДЕЙНОСТ БИБЛИОТЕКИ С РЕГИОНАЛЕН ХАРАКТЕР	7 3 1 751				
ЗАПЛ. ЗА ПЕРС. НАЕТ ПО ТР. И СЛ. ПРАВООТНОШЕНИЯ	100	275 980	242 617	242 617	302 892
- ЗАПЛ. НА ПЕРСОНАЛА ПО ТР. ПРАВООТНОШЕНИЯ	101	275 980	242 617	242 617	302 892
ДР. ВЪЗНАГРАЖДЕНИЯ И ПЛАЩАНИЯ ЗА ПЕРСОНАЛА	200	30 000	25 300	25 300	11 300
- ЗА ПЕРСОНАЛ ИЗВЪН ТРУДОВИ ПРАВООТНОШЕНИЯ	202	22 000	13 798	13 798	2 000
- ИЗПЛАТЕНИ СУМИ ОТ СБКО НА ПЕРС. С Х-Р. НА ВЪЗНАГР.	205		6 378	6 378	
- ОБЕЗЩЕТИЕ НА ПЕРСОНАЛА С Х-Р НА ВЪЗНАГРАЖДЕНИЕ	208	8 000	3 617	3 617	9 300
- ДРУГИ ПЛАЩАНИЯ И ВЪЗНАГРАЖДЕНИЯ	209		1 507	1 507	
ЗАДЪЛЖИТ. ОСИГУРИТЕЛНИ ВНОСКИ ОТ РАБОТОДАТЕЛ	500	50 676	47 397	47 397	54 824
ОСИГ. ВНОСКИ ОТ РАБОТОДАТЕЛИТЕ ЗА ДОО	551	32 737	29 243	29 243	35 785
ЗДРАВНО-ОСИГУР. ВНОСКИ ОТ РАБОТОДАТЕЛИ	560	13 439	13 329	13 329	14 539
ВНОСКИ ЗА ДОП. ЗАДЪЛЖИТ. ОСИГУРЯВАНЕ ОТ РАБОТОДАТЕЛЯ	580	4 500	4 825	4 825	4 500
ИЗДРЪЖКА	1000	126 160	156 146	156 146	104 284
- ПОСТЕЛЕН ИНВЕНТАР И ОБЛЕКЛО	1013				6 900
- УЧЕБНИ И НАУЧНО-ИЗСЛЕДОВАТЕЛСКИ РАЗХОДИ И КНИГИ	1014	20 000	16 800	16 800	8 700
- МАТЕРИАЛИ	1015	14 000	18 111	18 111	9 000
- ВОДА, ГОРИВА И ЕНЕРГИЯ	1016	46 000	67 919	67 919	40 100

НАИМЕНОВАНИЕ НА ПАРАГРАФА ПО ЕБК 2013-2014	ПАРАГРАФ	БЮДЖЕТ 2013	УТОЧНЕН БЮДЖЕТ 31.12.2013	ОТЧЕТ 31.12.2013	БЮДЖЕТ 2014
-РАЗХОДИ ЗА ВЪНШНИ УСЛУГИ	1020	30 000	48 365	48 365	26 000
-ПЛАТЕНИ ДАНЪЦИ, МИТА И ТАКСИ	1040	100			
-КОМАНДИРОВКИ В СТРАНАТА	1051	7 781	4 647	4 647	4 497
-РАЗХОДИ ЗА ЗАСТРАХОВКИ	1062		210	210	
-ДР.РАЗХОДИ ЗА СБКО(БЕЗ ТЕЗИ ПО §02-05)	1091	8 279			9 087
- ГЛОБИ, НЕУСТОЙКИ, НАК. ЛИХВИ И СЪД. ОБЕЗЩЕТЕНИЯ	1092		94	94	
Платени данъци, такси и административни санкции	1900	0	0	0	500
платени общински данъци, такси, наказателни лихви и административни санкции	1981				500
ВСИЧКО РАЗХОДИ:	9999	482 816	471 460	471 460	473 800
ПРИДОБИВАНЕ НА ДМА	5200	16 000	18 615	18 615	0
придобиване на компютри и хардуер	5201	8 000	8 244	8 244	
придобиване на друго оборудване, машини и съоръжения	5203	8 000	10 371	10 371	
придобиване на нематериални дълготрайни активи	5300	2 500	0	0	0
придобиване на програмни продукти	5301	2 500			
ВСИЧКО КАПИТАЛОВИ РАЗХОДИ:	9999	18 500	18 615	18 615	0
ВСИЧКО ЗА ДЕЙНОСТ:	9999	501 316	490 075	490 075	473 800
ДЕЙНОСТ ДРУГИ ДЕЙНОСТИ ПО КУЛТУРАТА	7 3 1 759				
ИЗДРЪЖКА	1000	0	24 200	24 200	18 720
- УЧЕБНИ И НАУЧНО-ИЗСЛЕДОВАТЕЛСКИ РАЗХОДИ И КНИГИ	1014		15 000	15 000	18 720
-РАЗХОДИ ЗА ВЪНШНИ УСЛУГИ	1020		9 200	9 200	
ВСИЧКО ЗА ДЕЙНОСТ:	9999	0	24 200	24 200	18 720
ВСИЧКО ЗА ГРУПА 3 КУЛТУРА:		2 236 534	2 323 161	2 323 161	2 237 120
ВСИЧКО ЗА ФУНКЦИЯ ПОЧ. ДЕЛО, КУЛТ. РЕЛИГ. ДЕЙНОСТИ:		2 245 620	2 357 556	2 345 830	2 248 846
В.ФУНКЦИЯ ИКОНОМИЧЕСКИ ДЕЙНОСТИ И УСЛУГИ					
З. ТРАНСПОРТ И СЪОБЩЕНИЯ					
ДР.ДЕЙНОСТИ ПО ТРАНСПОРТ, ПЪТИЩА,ПОЩИ, ДАЛЕКОСЪОБЩ.	8 3 1 849				
СУБСИДИИ ЗА НЕФИНАНСОВИ ПРЕДПРИЯТИЯ	4300	0	252 339	252 339	0
- ЗА ТЕКУЩА ДЕЙНОСТ	4301		252 339	252 339	
ВСИЧКО ЗА ДЕЙНОСТ:	9999	0	252 339	252 339	0
ВСИЧКО ЗА ГРУПА 3. ТРАНСПОРТ И СЪОБЩЕНИЯ:		0	252 339	252 339	0
ВСИЧКО ЗА ФУНКЦИЯ ИКОНОМ. ДЕЙНОСТИ И УСЛУГИ		0	252 339	252 339	0
IX.ФУНКЦИЯ РАЗХОДИ НЕКЛАСИФИЦИРАНИ В ДРУГИ Ф/ЦИИ					
РАЗХОДИ ЗА ЛИХВИ	9 0 1 910				
ДРУГИ РАЗХОДИ ЗА ЛИХВИ	2900	0	55 105	55 105	0
- ДРУГИ РАЗХОДИ ЗА ЛИХВИ КЪМ МЕСТНИ ЛИЦА	2991		55 105	55 105	
ВСИЧКО ЗА ДЕЙНОСТ:	9999	0	55 105	55 105	0
ВСИЧКО ЗА ФУНКЦИЯ РАЗХОДИ НЕКЛАСИФИЦ.		0	55 105	55 105	0
ВСИЧКО ЗА ДЕЛЕГИРАНИ ДЪРЖАВНИ ДЕЙНОСТИ:		30 046 131	28 657 046	27 507 091	30 846 037
II. РАЗХОДИ ЗА МЕСТНИ ДЕЙНОСТИ					
I.ФУНКЦИЯ ОБЩИ ДЪРЖАВНИ СЛУЖБИ					
1. ГРУПА ИЗПЪЛНИТЕЛНИ И ЗАКОНОДАТЕЛНИ ОРГАНИ					
ОБЩИНСКА АДМИНИСТРАЦИЯ	1 1 1 122				
ИЗДРЪЖКА	1000	2 275 938	2 257 204	2 257 204	1 404 076
-ХРАНА	1011		2 328	2 328	
-ПОСТЕЛЕН ИНВЕНТАР И ОБЛЕКЛО	1013	42 075			41 400
-МАТЕРИАЛИ	1015	310 900	314 141	314 141	198 000
-ВОДА,ГОРИВА И ЕНЕРГИЯ	1016	348 100	329 350	329 350	244 700
-РАЗХОДИ ЗА ВЪНШНИ УСЛУГИ	1020	1 111 200	1 092 673	1 092 673	727 492
-ТЕКУЩ РЕМОНТ	1030	96 400	49 237	49 237	36 000
-ПЛАТ.ДАНЪЦИ,МИТА И ТАКСИ(БЕЗ ОСИГ.ВН.ЗА ДОО,НЗОК)	1040	119 100	345 314	345 314	
-КОМАНДИРОВКИ В СТРАНАТА	1051	37 380	26 567	26 567	37 200
-КРАТКОСРОЧНИ КОМАНДИРОВ. В ЧУЖБИНА	1052	26 000	13 579	13 579	15 000
-РАЗХОДИ ЗА ЗАСТРАХОВКИ	1062	21 500	6 286	6 286	12 200
- ДРУГИ ФИНАНСОВИ УСЛУГИ	1069		24	24	
-ДР.РАЗХОДИ ЗА СБКО	1091	53 283			52 084
- ГЛОБИ, НЕУСТОЙКИ, НАК. ЛИХВИ И СЪД. ОБЕЗЩЕТЕНИЯ	1092		77 705	77 705	
-ДР.НЕКЛАСИФИЦИРАНИ В ДР.ПАРАГРАФИ И ПОДПАРАГРАФИ	1098	110 000			40 000
Платени данъци, такси и административни санкции	1900	0	0	0	308 000
платени общински данъци, такси, наказателни лихви и административни санкции	1981				308 000
ПОМОЩИ И ОБЕЗЩЕТЕНИЯ	4200	5 000	0	0	0
-ОБЕЗЩЕТЕНИЯ И ПОМОЩИ ПО РЕШЕНИЕ НА ОС	4214	5 000			0
Резерв за непредвидени и неотложни разходи	0098				87 655
ВСИЧКО РАЗХОДИ:	9999	2 280 938	2 257 204	2 257 204	1 799 731
Основен ремонт на дълготрайни материални активи	5100	100 000	54 977	54 977	12 000
ПРИДОБИВАНЕ НА ДМА	5200	60 000	13 963	13 963	165 000
придобиване на компютри и хардуер	5201	40 000	4 621	4 621	10 000
придобиване на сгради	5202	20 000	9 342	9 342	70 000
придобиване на транспортни средства	5204				85 000
ПРИДОБИВАНЕ НА НДА	5300	0	23 124	23 124	0
програмни продукти	5301		23 124	23 124	
ПРИДОБИВАНЕ НА ЗЕМЯ	5400	50 000	-56 107	-56 107	
ВСИЧКО КАПИТАЛОВИ РАЗХОДИ:		210 000	35 957	35 957	177 000
ВСИЧКО ЗА ДЕЙНОСТ:	9999	2 490 938	2 293 161	2 293 161	1 976 731
ОБЩИНСКИ СЪВЕТИ	1 1 2 123				
ЗАПЛ.ЗА ПЕРС.,НАЕТ ПО ТР.И СЛ.ПРАВООТНОШЕНИЯ	100	91 296	99 075	99 075	219 489
-ЗАПЛ.НА ПЕРСОНАЛА ПО ТР.ПРАВООТНОШЕНИЯ	101	91 296	99 075	99 075	219 489
ДР.ВЪЗНАГРАЖДЕНИЯ И ПЛАЩАНИЯ ЗА ПЕРСОНАЛА	200	20 000	4 532	4 532	6 000
-ЗА ПЕРСОНАЛ ИЗВЪНТРУДОВИ ПРАВООТНОШЕНИЯ	202	20 000	4 320	4 320	6 000

НАИМЕНОВАНИЕ НА ПАРАГРАФА ПО ЕБК 2013-2014	ПАРАГРАФ	БЮДЖЕТ 2013	УТОЧНЕН БЮДЖЕТ 31.12.2013	ОТЧЕТ 31.12.2013	БЮДЖЕТ 2014
- ИЗПЛАТЕНИ СУМИ ОТ СБКО НА ПЕРС. С ХАР. НА ВЪЗНАГР.	205		212	212	
ЗАДЪЛЖИТ. ОСИГУРИТЕЛНИ ВНОСКИ ОТ РАБОТОДАТЕЛ	500	24 582	31 448	31 448	39 728
ОСИГ. ВНОСКИ ОТ РАБОТОДАТЕЛИТЕ ЗА ДОО	551	15 526	19 260	19 260	21 192
ЗДРАВНО-ОСИГУР.ВНОСКИ ОТ РАБОТОДАТЕЛИ	560	6 056	8 394	8 394	10 536
ВНОСКИ ЗА ДОП.ЗАДЪЛЖИТ. ОСИГУРЯВАНЕ ОТ РАБОТОДАТЕЛЯ	580	3 000	3 794	3 794	8 000
ИЗДРЪЖКА	1000	217 579	70 675	70 675	39 785
-МАТЕРИАЛИ	1015	20 000	13 311	13 311	10 000
-ВОДА,ГОРИВА И ЕНЕРГИЯ	1016	11 000	18 762	18 762	11 000
-РАЗХОДИ ЗА ВЪНШНИ УСЛУГИ	1020	30 000	36 580	36 580	15 000
-ПЛАТ.ДАНЪЦИ,МИТА И ТАКСИ(БЕЗ ОСИГ.ВН.ЗА ДОО,НЗОК)	1040		328	328	
-КОМАНДИРОВКИ В СТРАНАТА	1051	5 000	120	120	2 500
-КРАТКОСРОЧНИ КОМАНДИРОВ. В ЧУЖБИНА	1052		1 360	1 360	
-РАЗХОДИ ЗА ЗАСТРАХОВКИ	1062	1 000	214	214	700
-ДР.РАЗХОДИ ЗА СБКО(БЕЗ ТЕЗИ ПО 602-05)	1098	150 579			585
ВСИЧКО РАЗХОДИ:	9999	353 457	205 730	205 730	305 002
ВСИЧКО ЗА ДЕЙНОСТ	9999	353 457	205 730	205 730	305 002
ВСИЧКО ЗА ФУНКЦИЯ ОБЩИ ДЪРЖАВНИ СЛУЖБИ		2 844 395	2 498 891	2 498 891	2 281 733
2. ФУНКЦИЯ ОТБРАНА И СИГУРНОСТ					
Б. ГРУПА ГР. ЗАЩИТА, УПРАВЛ. И ДЕЙН. ПРИ КРИЗИ, СТИХ. БЕДСТВИЯ И АВАРИИ					
ЛИКВИД. НА ПОСЛЕДИЦИ ОТ СТИХ. БЕДСТВИЯ И ПРОИЗВ. АВАРИИ	2 52 284				
ИЗДРЪЖКА	1000	25 000	6 334	6 334	0
-МАТЕРИАЛИ	1015	0	110	110	
-РАЗХОДИ ЗА ВЪНШНИ УСЛУГИ	1020	25 000	6 224	6 224	
ВСИЧКО ЗА ДЕЙНОСТ:	9999	25 000	6 334	6 334	0
ВСИЧКО ЗА ФУНКЦИЯ ОТБРАНА И СИГУРНОСТ		25 000	6 334	6 334	0
3. ФУНКЦИЯ ОБРАЗОВАНИЕ					
ДЕЙНОСТ ЦЕЛОДНЕВНИ ДЕТСКИ ГРАДИНИ	3 0 311				
ИЗДРЪЖКА	1000	1 792 183	1 808 218	1 808 218	1 410 140
-ХРАНА	1011	650 000	694 399	694 399	570 000
-МЕДИКАМЕНТИ	1012	1 000	30	30	1 040
-ПОСТЕЛЕН ИНВЕНТАР И ОБЛЕКЛО	1013		59 453	59 453	
- УЧЕБНИ И НАУЧНО-ИЗСЛЕДОВАТЕЛСКИ РАЗХОДИ И КНИГИ	1014	5 000	5 827	5 827	9 500
-МАТЕРИАЛИ	1015	85 000	99 773	99 773	70 000
-ВОДА,ГОРИВА И ЕНЕРГИЯ	1016	700 000	619 478	619 478	550 000
-РАЗХОДИ ЗА ВЪНШНИ УСЛУГИ	1020	200 000	173 907	173 907	150 000
-ТЕКУЩ РЕМОТ	1030		40 872	40 872	2 600
-ПЛАТ.ДАНЪЦИ,МИТА И ТАКСИ(БЕЗ ОСИГ.ВН.ЗА ДОО,НЗОК)	1040	60 000	53 171	53 171	
-КОМАНДИРОВКИ В СТРАНАТА	1051	2 000	950	950	2 000
-КРАТКОСРОЧНИ КОМАНДИРОВ. В ЧУЖБИНА	1052	35 000	34 226	34 226	
-РАЗХОДИ ЗА ЗАСТРАХОВКИ	1062		25 918	25 918	35 000
- ГЛОБИ, НЕУСТОЙКИ, НАК. ЛИХВИ И СЪД. ОБЕЗЩЕТИЯ	1092		214	214	
-ДР.РАЗХОДИ ЗА СБКО(БЕЗ ТЕЗИ ПО 602-05)	1098	54 183			20 000
Платени данъци, такси и административни санкции	1900	0	0	0	55 000
платени общински данъци, такси, наказателни лихви и административни санкции	1981				55 000
ВСИЧКО РАЗХОДИ:	9999	1 792 183	1 808 218	1 808 218	1 465 140
-ОСНОВЕН РЕМОТ НА ДМА	5100		140 988	140 988	
ВСИЧКО КАПИТАЛОВИ РАЗХОДИ:		0	140 988	140 988	0
ВСИЧКО ЗА ДЕЙНОСТ:	9999	1 792 183	1 949 206	1 949 206	1 465 140
ДЕЙНОСТ СТОЛОВЕ	3 0 336				
ЗАПЛ.ЗА ПЕРС. НАЕТ ПО ТР.И СЛ.ПРАВООТНОШЕНИЯ	100	67 420	87 877	87 877	89 409
-ЗАПЛ.НА ПЕРСОНАЛА ПО ТР.ПРАВООТНОШЕНИЯ	101	67 420	87 877	87 877	89 409
ДР.ВЪЗНАГРАЖДЕНИЯ И ПЛАЩАНИЯ ЗА ПЕРСОНАЛА	200	0	2 736	2 736	0
- ИЗПЛАТЕНИ СУМИ ОТ СБКО НА ПЕРС. С ХАР. НА ВЪЗНАГР.	205		2 207	2 207	
-ОБЕЗЩЕТИЕ НА ПЕРСОНАЛА С Х-Р НА ВЪЗНАГРАЖДЕНИЕ	208		58	58	
- ДРУГИ ПЛАЩАНИЯ И ВЪЗНАГРАЖДЕНИЯ	209		471	471	
ЗАДЪЛЖИТ. ОСИГУРИТЕЛНИ ВНОСКИ ОТ РАБОТОДАТЕЛ	500	12 001	16 205	16 205	15 915
ОСИГ. ВНОСКИ ОТ РАБОТОДАТЕЛИТЕ ЗА ДОО	551	8 414	10 885	10 885	11 158
ЗДРАВНО-ОСИГУР.ВНОСКИ ОТ РАБОТОДАТЕЛИ	560	3 236	4 502	4 502	4 292
ВНОСКИ ЗА ДОП.ЗАДЪЛЖИТ. ОСИГУРЯВАНЕ ОТ РАБОТОДАТЕЛЯ	580	351	818	818	465
ИЗДРЪЖКА	1000	58 135	68 133	68 133	57 010
-ХРАНА	1011				6 000
-ПОСТЕЛЕН ИНВЕНТАР И ОБЛЕКЛО	1013	3 720	4 030	4 030	4 080
-МАТЕРИАЛИ	1015	9 000	5 226	5 226	9 000
-ВОДА,ГОРИВА И ЕНЕРГИЯ	1016	35 000	32 346	32 346	30 000
-РАЗХОДИ ЗА ВЪНШНИ УСЛУГИ	1020	4 000	4 404	4 404	4 000
-ТЕКУЩ РЕМОТ	1030	2 500	21 515	21 515	
-ПЛАТ.ДАНЪЦИ,МИТА И ТАКСИ(БЕЗ ОСИГ.ВН.ЗА ДОО,НЗОК)	1040	500	25	25	
-КОМАНДИРОВКИ В СТРАНАТА	1051	100	94	94	100
-РАЗХОДИ ЗА ЗАСТРАХОВКИ	1062	1 300	491	491	1 584
-ДР.РАЗХОДИ ЗА СБКО	1091	2 015			2 246
- ГЛОБИ, НЕУСТОЙКИ, НАК. ЛИХВИ И СЪД. ОБЕЗЩЕТИЯ	1092		2	2	
Платени данъци, такси и административни санкции	1900	0	0	0	500
платени общински данъци, такси, наказателни лихви и административни санкции	1981				500
ВСИЧКО РАЗХОДИ:	9999	137 556	174 951	174 951	162 834
ВСИЧКО ЗА ДЕЙНОСТ:	9999	137 556	174 951	174 951	162 834
ИЗВЪНУЧИЛИЩНИ ДЕЙНОСТИ	3 0 337				
ИЗДРЪЖКА	1000	57 887	105 940	105 940	53 000
-ХРАНА	1011		73	73	
-ПОСТЕЛЕН ИНВЕНТАР И ОБЛЕКЛО	1013	3 410	1 140	1 140	1 700
- УЧЕБНИ И НАУЧНО-ИЗСЛЕДОВАТЕЛСКИ РАЗХОДИ И КНИГИ	1014	400	595	595	600
-МАТЕРИАЛИ	1015	4 000	2 375	2 375	4 000
-ВОДА,ГОРИВА И ЕНЕРГИЯ	1016	30 000	32 126	32 126	30 000
-РАЗХОДИ ЗА ВЪНШНИ УСЛУГИ	1020	3 500	9 372	9 372	3 000

НАИМЕНОВАНИЕ НА ПАРАГРАФА ПО ЕБК 2013-2014	ПАРАГРАФ	БЮДЖЕТ 2013	УТОЧНЕН БЮДЖЕТ 31.12.2013	ОТЧЕТ 31.12.2013	БЮДЖЕТ 2014
-ТЕКУЩ РЕМОТ	1030		20 581	20 581	
-ПЛАТ. ДАЊЬЦИ, МИТА И ТАКСИ (БЕЗ ОСИГ. ВН. ЗА ДОО, НЗОК)	1040		32 770	32 770	
-КОМАНДИРОВКИ В СТРАНАТА	1051	500	130	130	600
-КРАТКОСРОЧНИ КОМАНДИРОВ. В ЧУЖБИНА	1052		669	669	
-РАЗХОДИ ЗА ЗАСТРАХОВКИ	1062	7 800	6 109	6 109	7 800
-ДР. РАЗХОДИ ЗА СБКО (БЕЗ ТЕЗИ ПО 602-05)	1091	2 277			2 300
-ДР. НЕКЛАСИФИЦИРАНИ В ДР. ПАРАГРАФИ И ПОДПАРАГРАФИ	1098	6 000		0	3 000
Платени данъци, такси и административни санкции	1900	0	0	0	7 620
платени общински данъци, такси, наказателни лихви и административни санкции	1981				7 620
-ОСНОВЕН РЕМОТ НА ДМА	5100	61 782	61 782	61 782	
ПРИДОБИВАНЕ НА ДМА	5200	0	7 781	7 781	0
придобиване на друго оборудване, машини и съоръжения	5203		2 160	2 160	
изграждане на инфраструктурни обекти	5206		5 621	5 621	
ВСИЧКО ЗА ДЕЙНОСТ:	9999	119 669	175 503	175 503	60 620
ДЕЙНОСТ ДРУГИ ДЕЙНОСТИ ПО ОБРАЗОВАНИЕТО	3 0 389				
ЗАПЛ. ЗА ПЕРС. НАЕТ ПО ТР. И СЛ. ПРАВООТНОШЕНИЯ	100	67 917	87 302	87 302	81 583
-ЗАПЛ. НА ПЕРСОНАЛА ПО ТР. ПРАВООТНОШЕНИЯ	101	67 917	87 302	87 302	81 583
ДР. ВЪЗНАГРАЖДЕНИЯ И ПЛАЩАНИЯ ЗА ПЕРСОНАЛА	200	0	4 741	4 741	0
-ЗА ПЕРСОНАЛ ИЗВЪНТРУДОВИ ПРАВООТНОШЕНИЯ	202		300	300	
- ИЗПЛАТЕНИ СУМИ ОТ СБКО НА ПЕРС. С ХАР. НА ВЪЗНАГР.	205		3 164	3 164	
-ОБЕЗШЕТЕНИЕ НА ПЕРСОНАЛА С Х-Р НА ВЪЗНАГРАЖДЕНИЕ	208		1 219	1 219	
- ДРУГИ ПЛАЩАНИЯ И ВЪЗНАГРАЖДЕНИЯ	209		58	58	
ЗАДЪЛЖИТ. ОСИГУРИТЕЛНИ ВНОСКИ ОТ РАБОТОДАТЕЛ	500	12 089	17 715	17 715	14 522
ОСИГ. ВНОСКИ ОТ РАБОТОДАТЕЛИТЕ ЗА ДОО	551	8 476	12 086	12 086	10 182
ЗДРАВНО-ОСИГУР. ВНОСКИ ОТ РАБОТОДАТЕЛИ	560	3 260	4 306	4 306	3 916
ВНОСКИ ЗА ДОП. ЗАДЪЛЖИТ. ОСИГУРЯВАНЕ ОТ РАБОТОДАТЕЛЯ	580	353	1 323	1 323	424
ИЗДРЪЖКА	1000	171 637	101 413	101 413	145 440
-ПОСТЕЛЕН ИНВЕНТАР И ОБЛЕКЛО	1013	3 100	1 305	1 305	4 859
- УЧЕБНИ И НАУЧНО-ИЗСЛЕДОВАТЕЛСКИ РАЗХОДИ И КНИГИ	1014	5 000	8 264	8 264	6 000
-МАТЕРИАЛИ	1015	25 000	22 682	22 682	20 000
-ВОДА, ГОРИВА И ЕНЕРГИЯ	1016	1 500	235	235	500
-РАЗХОДИ ЗА ВЪНШНИ УСЛУГИ	1020	30 000	43 653	43 653	20 000
-ПЛАТ. ДАЊЬЦИ, МИТА И ТАКСИ (БЕЗ ОСИГ. ВН. ЗА ДОО, НЗОК)	1040	5 000			
-КОМАНДИРОВКИ В СТРАНАТА	1051	1 000	495	495	1 044
-РАЗХОДИ ЗА ЗАСТРАХОВКИ	1062	13 000			15 000
-ДР. РАЗХОДИ ЗА СБКО	1091	2 037			2 037
- ГЛОБИ, НЕУСТОЙКИ, НАК. ЛИХВИ И СЪД. ОБЕЗШЕТЕНИЯ	1092		5	5	
-ДР. НЕКЛАСИФИЦИРАНИ В ДР. ПАРАГРАФИ И ПОДПАРАГРАФИ	1098	86 000	24 774	24 774	76 000
Платени данъци, такси и административни санкции	1900	0	0	0	5 000
платени общински данъци, такси, наказателни лихви и административни санкции	1981				5 000
ПРИДОБИВАНЕ НА ДМА	5200	0	2 156	2 156	0
- придобиване на <i>компютри и хардуер</i>	5201		2 156	2 156	
ВСИЧКО ЗА ДЕЙНОСТ:	9999	251 643	213 327	213 327	246 545
ВСИЧКО ЗА ФУНКЦИЯ ОБРАЗОВАНИЕ:		2 301 051	2 512 987	2 512 987	1 935 139
4. ФУНКЦИЯ ЗДРАВЕОПАЗВАНЕ					
ДЕЙНОСТ ДЕТСКИ ЯСЛИ	4 0 1 431				
ИЗДРЪЖКА	1000	496 358	356 625	356 625	495 306
-ХРАНА	1011	200 000	97 527	97 527	213 800
-МЕДИКАМЕНТИ	1012	500	101	101	600
-ПОСТЕЛЕН ИНВЕНТАР И ОБЛЕКЛО	1013		72	72	25 039
-МАТЕРИАЛИ	1015	39 200	22 099	22 099	30 000
-ВОДА, ГОРИВА И ЕНЕРГИЯ	1016	180 000	197 446	197 446	155 200
-РАЗХОДИ ЗА ВЪНШНИ УСЛУГИ	1020	44 150	38 720	38 720	39 000
-ТЕКУЩ РЕМОТ	1030	28 008			
-ПЛАТ. ДАЊЬЦИ, МИТА И ТАКСИ (БЕЗ ОСИГ. ВН. ЗА ДОО, НЗОК)	1040	500	145	145	
-КОМАНДИРОВКИ В СТРАНАТА	1051	300			300
-РАЗХОДИ ЗА ЗАСТРАХОВКИ	1062	3 700	469	469	1 500
-ДР. РАЗХОДИ ЗА СБКО	1091				29 867
- ГЛОБИ, НЕУСТОЙКИ, НАК. ЛИХВИ И СЪД. ОБЕЗШЕТЕНИЯ	1092		46	46	
Платени данъци, такси и административни санкции	1900	0	0	0	600
платени общински данъци, такси, наказателни лихви и административни санкции	1981				600
ВСИЧКО РАЗХОДИ:	9999	496 358	356 625	356 625	495 906
-ОСНОВЕН РЕМОТ НА ДМА	5100	1 992	83 552	83 552	0
- ПРИДОБИВАНЕ НА ДМА	5200	0	1 992	1 992	0
- придобиване на <i>стопански инвентар</i>	5205		1 992	1 992	
ВСИЧКО КАПИТАЛОВИ РАЗХОДИ:		1 992	85 544	85 544	0
ВСИЧКО ЗА ДЕЙНОСТ:	9999	498 350	442 169	442 169	495 906
ДЕЙНОСТ ДРУГИ ДЕЙНОСТИ ПО ЗДРАВЕОПАЗВАНЕТО	4 0 1 469				
ПРИДОБИВАНЕ НА ДМА	5200	0	48 619	48 619	0
изграждане на инфраструктурни обекти	5206		48 619	48 619	
ВСИЧКО КАПИТАЛОВИ РАЗХОДИ:		0	48 619	48 619	0
ВСИЧКО ЗА ДЕЙНОСТ:	9999	0	48 619	48 619	0
ВСИЧКО ЗА ФУНКЦИЯ ЗДРАВЕОПАЗВАНЕ		498 350	490 788	490 788	495 906
5. ФУНКЦИЯ СОЦ. ОСИГУРЯВАНЕ ПОДПОМАГАНЕ И ГРИЖИ					
3. ГРУПА РАБОТИ И СЛУЖБИ ПО СОЦ. ОСИГ. ПОДПОМ. И ГРИЖИ					
ДОМАШЕН СОЦ. ПАТРОНАЖ, ТРАП. И ДР. СОЦ. УСЛ.	5 3 2 524				
ЗАПЛ. ЗА ПЕРС. НАЕТ ПО ТР. И СЛ. ПРАВООТНОШЕНИЯ	100	201 300	151 305	151 305	256 252
-ЗАПЛ. НА ПЕРСОНАЛА ПО ТР. ПРАВООТНОШЕНИЯ	101	201 300	151 305	151 305	256 252
ДР. ВЪЗНАГРАЖДЕНИЯ И ПЛАЩАНИЯ ЗА ПЕРСОНАЛА	200	2 000	6 470	6 470	0
- ИЗПЛАТЕНИ СУМИ ОТ СБКО НА ПЕРС. С ХАР. НА ВЪЗНАГР.	205		4 380	4 380	

НАИМЕНОВАНИЕ НА ПАРАГРАФА ПО ЕБК 2013-2014	ПАРАГРАФ	БЮДЖЕТ 2013	УТОЧНЕН БЮДЖЕТ 31.12.2013	ОТЧЕТ 31.12.2013	БЮДЖЕТ 2014
-ОБЕЗЩЕТЕНИЕ НА ПЕРСОНАЛА С Х-Р НА ВЪЗНАГРАЖДЕНИЕ	208	2 000	842	842	
- ДРУГИ ПЛАЩАНИЯ И ВЪЗНАГРАЖДЕНИЯ	209		1 248	1 248	
ЗАДЪЛЖИТ. ОСИГУРИТЕЛНИ ВНОСКИ ОТ РАБОТОДАТЕЛ	500	36 435	32 029	32 029	46 382
ОСИГ. ВНОСКИ ОТ РАБОТОДАТЕЛИТЕ ЗА ДОО	551	24 623	20 969	20 969	34 082
ЗДРАВНО-ОСИГУР.ВНОСКИ ОТ РАБОТОДАТЕЛИ	560	9 662	9 092	9 092	12 300
ВНОСКИ ЗА ДОП.ЗАДЪЛЖИТ. ОСИГУРЯВАНЕ ОТ РАБОТОДАТЕЛЯ	580	2 150	1 968	1 968	
ИЗДРЪЖКА	1000	242 739	165 449	165 449	209 705
-ХРАНА	1011	150 000	73 226	73 226	119 200
-МЕДИКАМЕНТИ	1012	100	85	85	200
-ПОСТЕЛЕН ИНВЕНТАР И ОБЛЕКЛО	1013	7 020			11 417
-МАТЕРИАЛИ	1015	7 000	4 074	4 074	10 000
-ВОДА,ГОРИВА И ЕНЕРГИЯ	1016	42 650	34 056	34 056	37 600
-РАЗХОДИ ЗА ВЪНШНИ УСЛУГИ	1020	17 530	17 601	17 601	21 000
-ТЕКУЩ РЕМОТ	1030	5 000	34 161	34 161	
-ПЛАТ.ДАНЪЦИ,МИТА И ТАКСИ(БЕЗ ОСИГ.ВН.ЗА ДОО,НЗОК)	1040	1 100	343	343	
-КОМАНДИРОВКИ В СТРАНАТА	1051	100	60	60	100
-РАЗХОДИ ЗА ЗАСТРАХОВКИ	1062	6 200	1 843	1 843	2 500
-ДР.РАЗХОДИ ЗА СБКО	1091	6 039			0
-ДР.НЕКЛАСИФИЦИРАНИ В ДР.ПАРАГРАФИ И ПОДПАРАГРАФИ	1098				7 688
Платени данъци, такси и административни санкции	1900	0	0	0	1 100
платени общински данъци, такси, наказателни лихви и административни санкции	1981				1 100
ВСИЧКО ЗА ДЕЙНОСТ:	9999	482 474	355 253	355 253	513 439
ВСИЧКО ЗА ДЕЙНОСТ:	9999	482 474	355 253	355 253	513 439
КЛУБОВЕ НА ПЕНСИОНЕРА, ИНВАЛИДА И ДР.СОЦ.У-ГИ	5 3 2 525				
ЗАПЛ.ЗА ПЕРС.НАЕТ ПО ТР.И СЛ.ПРАВООТНОШЕНИЯ	100	228 468	224 675	224 675	263 772
-ЗАПЛ.НА ПЕРСОНАЛА ПО ТР.ПРАВООТНОШЕНИЯ	101	228 468	224 675	224 675	263 772
ДР.ВЪЗНАГРАЖДЕНИЯ И ПЛАЩАНИЯ ЗА ПЕРСОНАЛА	200	2 490	9 171	9 171	3 710
-ЗА ПЕРСОНАЛ ИЗВЪНТРУДОВИ ПРАВООТНОШЕНИЯ	202		643	643	
- ИЗПЛАТЕНИ СУМИ ОТ СБКО НА ПЕРС. С ХАР. НА ВЪЗНАГР.	205		5 743	5 743	
-ОБЕЗЩЕТЕНИЕ НА ПЕРСОНАЛА С Х-Р НА ВЪЗНАГРАЖДЕНИЕ	208	2 490	1 831	1 831	3 710
- ДРУГИ ПЛАЩАНИЯ И ВЪЗНАГРАЖДЕНИЯ	209		954	954	
ЗАДЪЛЖИТ. ОСИГУРИТЕЛНИ ВНОСКИ ОТ РАБОТОДАТЕЛ	500	41 352	41 510	41 510	47 743
ОСИГ. ВНОСКИ ОТ РАБОТОДАТЕЛИТЕ ЗА ДОО	551	27 286	26 599	26 599	30 832
ЗДРАВНО-ОСИГУР.ВНОСКИ ОТ РАБОТОДАТЕЛИ	560	10 966	11 325	11 325	12 661
ВНОСКИ ЗА ДОП.ЗАДЪЛЖИТ. ОСИГУРЯВАНЕ ОТ РАБОТОДАТЕЛЯ	580	3 100	3 586	3 586	4 250
ИЗДРЪЖКА	1000	124 627	80 390	80 390	107 762
-ПОСТЕЛЕН ИНВЕНТАР И ОБЛЕКЛО	1013	9 720			15 048
-МАТЕРИАЛИ	1015	25 000	17 038	17 038	15 000
-ВОДА,ГОРИВА И ЕНЕРГИЯ	1016	45 830	36 683	36 683	41 700
-РАЗХОДИ ЗА ВЪНШНИ УСЛУГИ	1020	12 000	19 069	19 069	27 851
-ТЕКУЩ РЕМОТ	1030	25 000	7 307	7 307	
-КОМАНДИРОВКИ В СТРАНАТА	1051		292	292	
-ДР.РАЗХОДИ ЗА СБКО	1091	6 854			7 913
- ГЛОБИ, НЕУСТОЙКИ, НАК. ЛИХВИ И СЪД. ОБЕЗЩЕТЕНИЯ	1092		1	1	
-ДР.НЕКЛАСИФИЦИРАНИ В ДР.ПАРАГРАФИ И ПОДПАРАГРАФИ	1098	223			250
ВСИЧКО РАЗХОДИ:	9999	396 937	355 746	355 746	422 987
- ОСНОВЕН РЕМОТ НА ДМА	5100				
ПРИДОБИВАНЕ НА ДМА	5200	0	4 130	4 130	2 160
придобиване на друго оборудване, машини и съоръжения	5203		4 130	4 130	2 160
ВСИЧКО КАПИТАЛОВИ РАЗХОДИ:	0	0	4 130	4 130	2 160
ВСИЧКО ЗА ДЕЙНОСТ:	9999	396 937	359 876	359 876	425 147
ПРОГРАМИ ЗА ВРЕМЕННА ЗАЕТОСТ	5 3 2 532				
ИЗДРЪЖКА	1000	10 000	24 350	24 350	27 558
-ПОСТЕЛЕН ИНВЕНТАР И ОБЛЕКЛО	1013				3 850
-МАТЕРИАЛИ	1015	10 000	5 364	5 364	17 508
-РАЗХОДИ ЗА ВЪНШНИ УСЛУГИ	1020		18 501	18 501	6200
-РАЗХОДИ ЗА ЗАСТРАХОВКИ	1062		485	485	
ВСИЧКО ЗА ДЕЙНОСТ:	9999	10 000	24 350	24 350	27 558
ДРУГИ СЛУЖБИ И ДЕЙНОСТИ ПО СОЦИАЛНОТО ОСИГУРЯВАНЕ, ПОДПОМАГАНЕ И ЗАЕТОСТТА	5 3 2 589				
ЗАПЛ.ЗА ПЕРС.НАЕТ ПО ТР.И СЛ.ПРАВООТНОШЕНИЯ	100	99 036	86 768	86 768	103 632
-ЗАПЛ.НА ПЕРСОНАЛА ПО ТР.ПРАВООТНОШЕНИЯ	101	99 036	86 768	86 768	103 632
ДР.ВЪЗНАГРАЖДЕНИЯ И ПЛАЩАНИЯ ЗА ПЕРСОНАЛА	200	650	4 964	4 964	3 732
-ЗА ПЕРСОНАЛ ИЗВЪНТРУДОВИ ПРАВООТНОШЕНИЯ	202				2 882
- ИЗПЛАТЕНИ СУМИ ОТ СБКО НА ПЕРС. С ХАР. НА ВЪЗНАГР.	205		4 813	4 813	
-ОБЕЗЩЕТЕНИЕ НА ПЕРСОНАЛА С Х-Р НА ВЪЗНАГРАЖДЕНИЕ	208	650			850
- ДРУГИ ПЛАЩАНИЯ И ВЪЗНАГРАЖДЕНИЯ	209		151	151	
ЗАДЪЛЖИТ. ОСИГУРИТЕЛНИ ВНОСКИ ОТ РАБОТОДАТЕЛ	500	17 926	16 407	16 407	19 075
ОСИГ. ВНОСКИ ОТ РАБОТОДАТЕЛИТЕ ЗА ДОО	551	10 972	10 030	10 030	10 936
ЗДРАВНО-ОСИГУР.ВНОСКИ ОТ РАБОТОДАТЕЛИ	560	4 754	4 547	4 547	5 078
ВНОСКИ ЗА ДОП.ЗАДЪЛЖИТ. ОСИГУРЯВАНЕ ОТ РАБОТОДАТЕЛЯ	580	2 200	1 830	1 830	3 061
ИЗДРЪЖКА	1000	31 421	18 745	18 745	26 951
-ПОСТЕЛЕН ИНВЕНТАР И ОБЛЕКЛО	1013	1 980			1 800
-МАТЕРИАЛИ	1015	8 000	10 383	10 383	10 000
-РАЗХОДИ ЗА ВЪНШНИ УСЛУГИ	1020	18 000	8 186	8 186	10 042
-КОМАНДИРОВКИ В СТРАНАТА	1051	470	176	176	500
-ДР.РАЗХОДИ ЗА СБКО	1091	2 971			3 109
-ДР.НЕКЛАСИФИЦИРАНИ В ДР.ПАРАГРАФИ И ПОДПАРАГРАФИ	1098				1 500
ВСИЧКО РАЗХОДИ:	9999	149 033	126 884	126 884	153 390
ПРИДОБИВАНЕ НА ДМА	5200	0	2 160	2 160	0
придобиване на друго оборудване, машини и съоръжения	5203		2 160	2 160	
ВСИЧКО КАПИТАЛОВИ РАЗХОДИ:	0	0	2 160	2 160	0
ВСИЧКО ЗА ДЕЙНОСТ:	9999	149 033	129 044	129 044	153 390
ВСИЧКО ЗА ГРУПА:		1 038 444	868 523	868 523	1 119 534

НАИМЕНОВАНИЕ НА ПАРАГРАФА ПО ЕБК 2013-2014	ПАРАГРАФ	БЮДЖЕТ 2013	УТОЧНЕН БЮДЖЕТ 31.12.2013	ОТЧЕТ 31.12.2013	БЮДЖЕТ 2014
ВСИЧКО ЗА ФУНКЦИЯ СОЦ.ОСИГ. ПОДПОМАГАНЕ И ГРИЖИ		1 038 444	868 523	868 523	1 119 534
6. ФУНКЦИЯ ЖИЛ.СТРОИТЕЛСТВО БКС И ОПАЗВ.НА ОКОЛНАТА СРЕДА					
ГРУПА 1. ЖИЛИЩНО СТРОИТ.БКС					
ВОДОСНАБД.И КАНАЛИЗАЦИЯ	6 0 2 603				
ИЗДРЪЖКА	1000	227 240	82 618	82 618	129 518
-МАТЕРИАЛИ	1015	10 500	5 009	5 009	5 000
-ВОДА,ГОРИВА И ЕНЕРГИЯ	1016	133 040	70 744	70 744	47 910
-РАЗХОДИ ЗА ВЪНШНИ УСЛУГИ	1020	53 700	5 809	5 809	74 608
-ТЕКУЩ РЕМОТ	1030	30 000			
- ГЛОБИ, НЕУСТОЙКИ, НАК. ЛИХВИ И СЪД. ОБЕЗЩЕТЕНИЯ	1092		1 056	1 056	
-ДР.НЕКЛАСИФИЦИРАНИ В ДР.ПАРАГРАФИ И ПОДПАРАГРАФИ	1098				2 000
ВСИЧКО ЗА ДЕЙНОСТ	9999	227 240	82 618	82 618	129 518
ОСВЕТЛЕНИЕ НА УЛИЦИ И ПЛОЩАДИ	6 0 2 604				
ИЗДРЪЖКА	1000	1 644 800	1 907 351	1 907 351	1 462 800
-МАТЕРИАЛИ	1015	1 000	540	540	
-ВОДА,ГОРИВА И ЕНЕРГИЯ	1016	1 143 800	1 159 103	1 159 103	972 800
-РАЗХОДИ ЗА ВЪНШНИ УСЛУГИ	1020	250 000	747 660	747 660	490 000
-ТЕКУЩ РЕМОТ	1030	250 000			
- ГЛОБИ, НЕУСТОЙКИ, НАК. ЛИХВИ И СЪД. ОБЕЗЩЕТЕНИЯ	1092		48	48	
ВСИЧКО ЗА ДЕЙНОСТ	9999	1 644 800	1 907 351	1 907 351	1 462 800
ИЗГРАЖДАНЕ, РЕМОТ И ПОДДР. НА УЛИЧНАТА МРЕЖА	6 0 2 606				
ДР.ВЪЗНАГРАЖДЕНИЯ И ПЛАЩАНИЯ ЗА ПЕРСОНАЛА	200	0	9 101	9 101	0
-ЗА ПЕРСОНАЛ ИЗВЪНТРУДОВИ ПРАВООТНОШЕНИЯ	202		9 101	9 101	
ИЗДРЪЖКА	1000	131 340	416 219	416 219	296 500
-МАТЕРИАЛИ	1015	70 000	4 159	4 159	
-ВОДА,ГОРИВА И ЕНЕРГИЯ	1016	61 340	50	50	
-РАЗХОДИ ЗА ВЪНШНИ УСЛУГИ	1020		412 010	412 010	296 500
Резерв за непредвидени и неотложни разходи	0098				30 535
ВСИЧКО РАЗХОДИ:	9999	131 340	425 320	425 320	327 035
ПРИДОБИВАНЕ НА ДМА	5200	2 057 694	1 544 384	1 544 384	1 861 828
изграждане на инфраструктурни обекти	5206	2 057 694	1 544 384	1 544 384	1 861 828
ВСИЧКО ЗА ДЕЙНОСТ	9999	2 189 034	1 969 704	1 969 704	2 188 863
МЕЖДУНАРОДНИ ПРОГРАМИ И СПОРАЗУМЕНИЯ	6 0 2 618				
ИЗДРЪЖКА	1000	0	-8 000	-8 000	0
-РАЗХОДИ ЗА ВЪНШНИ УСЛУГИ	1020		-8 000	-8 000	
ВСИЧКО ЗА ДЕЙНОСТ	9999	0	-8 000	-8 000	0
ДР.ДЕЙН.ПО ЖИЛ.СТР. И РЕГИОН.РАЗВИТИЕ	6 0 2 619				
ИЗДРЪЖКА	1000	150 000	457 399	457 399	222 000
-МАТЕРИАЛИ	1015		5 877	5 877	
-РАЗХОДИ ЗА ВЪНШНИ УСЛУГИ	1020	150 000	423 820	423 820	222 000
-ТЕКУЩ РЕМОТ	1030		27 702	27 702	
ВСИЧКО РАЗХОДИ:	9999	150 000	457 399	457 399	222 000
ОСНОВЕН РЕМОТ НА ДМА	5100	16 000	15 998	15 998	
ПРИДОБИВАНЕ НА ДМА	5200	12 680	35 974	35 974	24 002
- ПРИДОБИВАНЕ НА СТОПАНСКИ ИНВЕНТАР	5205	1 350	5 042	5 042	
изграждане на инфраструктурни обекти	5206	11 330	30 932	30 932	24 002
ПРИДОБИВАНЕ НА НДА	5300	269 372	294 916	294 916	68 000
- придобиване на прогр. продукти и лицензи за програмни продукти	5301				18 000
- придобиване на други нематериални дълготрайни активи	5309	269 372	294 916	294 916	50 000
ВСИЧКО КАПИТАЛОВИ РАЗХОДИ:	9999	298 052	346 888	346 888	92 002
ВСИЧКО ЗА ДЕЙНОСТ	9999	448 052	804 287	804 287	314 002
ВСИЧКО ЗА ГРУПА:		4 509 126	4 755 960	4 755 960	4 095 183
ГРУПА 2. ОПАЗВАНЕ ОКОЛНАТА СРЕДА					
ОЗЕЛЕНЯВАНЕ	6 0 2 622				
ЗАПЛ.ЗА ПЕРС. НАЕТ ПО ТР.И СЛ.ПРАВООТНОШЕНИЯ	100	0	14 755	14 755	34 068
-ЗАПЛ.НА ПЕРСОНАЛА ПО ТР.ПРАВООТНОШЕНИЯ	101		14 755	14 755	34 068
ДР.ВЪЗНАГРАЖДЕНИЯ И ПЛАЩАНИЯ ЗА ПЕРСОНАЛА	200	0	995	995	1 000
-ЗА ПЕРСОНАЛ ИЗВЪНТРУДОВИ ПРАВООТНОШЕНИЯ	202		300	300	1 000
- ИЗПЛАТЕНИ СУМИ ОТ СБКО НА ПЕРС. С ХАР. НА ВЪЗНАГР.	205		621	621	
- ДРУГИ ПЛАЩАНИЯ И ВЪЗНАГРАЖДЕНИЯ	209		74	74	
ЗАДЪЛЖИТ. ОСИГУРИТЕЛНИ ВНОСКИ ОТ РАБОТОДАТЕЛ	500	0	2 812	2 812	6 166
ОСИГ. ВНОСКИ ОТ РАБОТОДАТЕЛИТЕ ЗА ДОО	551		1 614	1 614	3 576
ЗДРАВНО-ОСИГУР.ВНОСКИ ОТ РАБОТОДАТЕЛИ	560		759	759	1 635
ВНОСКИ ЗА ДОП.ЗАДЪЛЖИТ. ОСИГУРЯВАНЕ ОТ РАБОТОДАТЕЛЯ	580		439	439	955
ИЗДРЪЖКА	1000	299 400	325 713	325 713	244 376
-ПОСТЕЛЕН ИНВЕНТАР И ОБЛЕКЛО	1013				600
-МАТЕРИАЛИ	1015	114 900	113 299	113 299	169 384
-ВОДА,ГОРИВА И ЕНЕРГИЯ	1016		982	982	4 500
-РАЗХОДИ ЗА ВЪНШНИ УСЛУГИ	1020	103 000	210 402	210 402	66 870
-ТЕКУЩ РЕМОТ	1030	81 500	1 030	1 030	2 000
-ДР.РАЗХОДИ ЗА СБКО	1091				1 022
ПРИДОБИВАНЕ НА ДМА	5200	0	14 817	14 817	0
придобиване на стопански инвентар	5205		4 497	4 497	
ДРУГИ ДМА	5219		10 320	10 320	
ВСИЧКО ЗА ДЕЙНОСТ	9999	299 400	359 092	359 092	285 610
ЧИСТОТА	6 0 2 623				
ЗАПЛ.ЗА ПЕРС. НАЕТ ПО ТР.И СЛ.ПРАВООТНОШЕНИЯ	100	339 929	325 540	325 540	726 581

НАИМЕНОВАНИЕ НА ПАРАГРАФА ПО ЕБК 2013-2014	ПАРАГРАФ	БЮДЖЕТ 2013	УТОЧНЕН БЮДЖЕТ 31.12.2013	ОТЧЕТ 31.12.2013	БЮДЖЕТ 2014
ЗАПЛ. НА ПЕРСОНАЛА ПО ТР. ПРАВООТНОШЕНИЯ	101	339 929	325 540	325 540	726 581
ДР. ВЪЗНАГРАЖДЕНИЯ И ПЛАЩАНИЯ ЗА ПЕРСОНАЛА	200	228 200	149 872	149 872	63 580
- ЗА ПЕРСОНАЛ ИЗВЪНТРУДОВИ ПРАВООТНОШЕНИЯ	202	218 200	124 117	124 117	62 600
- ИЗПЛАТЕНИ СУМИ ОТ СБКО НА ПЕРС. С ХАР. НА ВЪЗНАГР.	205		15 277	15 277	
- ОБЕЗЩЕТЕНИЯ НА ПЕРС. С ХАРАКТ. НА ВЪЗНАГРАЖ.	208	10 000	9 555	9 555	980
- ДРУГИ ПЛАЩАНИЯ И ВЪЗНАГРАЖДЕНИЯ	209		923	923	
ЗАДЪЛЖИТ. ОСИГУРИТЕЛНИ ВНОСКИ ОТ РАБОТОДАТЕЛ	500	61 530	63 040	63 040	132 017
ОСИГ. ВНОСКИ ОТ РАБОТОДАТЕЛИТЕ ЗА ДОО	551	42 214	41 795	41 795	92 876
ЗДРАВНО-ОСИГУР. ВНОСКИ ОТ РАБОТОДАТЕЛИ	560	16 316	17 491	17 491	35 011
ВНОСКИ ЗА ДОП. ЗАДЪЛЖИТ. ОСИГУРЯВАНЕ ОТ РАБОТОДАТЕЛЯ	580	3 000	3 754	3 754	4 130
ИЗДРЪЖКА	1000	7 277 557	5 266 394	5 266 394	5 305 171
- ХРАНА	1011		1 665	1 665	
- ПОСТЕЛЕН ИНВЕНТАР И ОБЛЕКЛО	1013	10 155	1 500	1 500	24 775
- МАТЕРИАЛИ	1015	147 200	230 854	230 854	234 960
- ВОДА, ГОРИВА И ЕНЕРГИЯ	1016	251 290	99 652	99 652	316 208
- РАЗХОДИ ЗА ВЪНШНИ УСЛУГИ	1020	6 750 441	4 920 906	4 920 906	4 588 360
- ТЕКУЩ РЕМОТ	1030	39 800	4 491	4 491	42 900
- ПЛАТ. ДАНЪЦИ, МИТА И ТАКСИ (БЕЗ ОСИГ. ВН. ЗА ДОО, НЗОК)	1040	54 675	5 813	5 813	
- КОМАНДИРОВКИ В СТРАНАТА	1051	400	10	10	
- РАЗХОДИ ЗА ЗАСТРАХОВКИ	1062	13 400	1 502	1 502	7 514
- ДР. РАЗХОДИ ЗА СБКО	1091	10 196			21 794
- ГЛОБИ, НЕУСТОЙКИ, НАК. ЛИХВИ И СЪД. ОБЕЗЩЕТЕНИЯ	1092		1	1	
- ДР. НЕКЛАСИФИЦИРАНИ В ДР. ПАРАГРАФИ И ПОДПАРАГРАФИ	1908				68 660
Платени данъци, такси и административни санкции	1900	0	0	0	8 600
платени общински данъци, такси, наказателни лихви и административни санкции	1981				8 600
ВСИЧКО ЗА РАЗХОДИ	9999	7 907 216	5 804 846	5 804 846	6 235 949
ПРИДОБИВАНЕ НА ЗЕМЯ	5400	0	41 330	41 330	0
ВСИЧКО КАПИТАЛОВИ РАЗХОДИ:		0	41 330	41 330	0
ВСИЧКО ЗА ДЕЙНОСТ:	9999	7 907 216	5 846 176	5 846 176	6 235 949
МЕЖДУНАР. ПРОГР., СПОРАЗ., ДАРЕНИЯ И ПОМОЩИ ОТ ЧУЖБИНА	6 0 2 628				
ИЗДРЪЖКА	1000	180 000	173 250	173 250	240 000
- МАТЕРИАЛИ	1015		5 000	5 000	
- РАЗХОДИ ЗА ВЪНШНИ УСЛУГИ	1020		112 938	112 938	
- ДР. НЕКЛАСИФИЦИРАНИ В ДР. ПАРАГРАФИ И ПОДПАРАГРАФИ	1098	180 000	55 312	55 312	240 000
ПРИДОБИВАНЕ НА ДМА	5200	0	3 400	3 400	11 473
- придобиване на друго оборудване, машини и съоръжения	5203		3 400	3 400	
изграждане на инфраструктурни обекти	5206			0	11 473
ВСИЧКО ЗА ДЕЙНОСТ	9999	180 000	176 650	176 650	251 473
ДРУГИ ДЕЙНОСТИ ПО БЛАГОУСТР. И ОПАЗВАНЕ НА ОКОЛНАТА СРЕДА	6 0 2 629				
ИЗДРЪЖКА	1000	50 000	0	0	336 181
- РАЗХОДИ ЗА ВЪНШНИ УСЛУГИ	1020	50 000	0	0	336 181
ВСИЧКО ЗА ДЕЙНОСТ	9999	50 000	0	0	336 181
ВСИЧКО ЗА ГРУПА:		8 436 616	6 381 918	6 381 918	7 109 213
ВСИЧКО ЗА ФУНКЦИЯ ЖИЛ. СТРОИТЕЛСТВО, БКС		12 945 742	11 137 878	11 137 878	11 204 396
7. ФУНКЦИЯ ПОЧИВНО ДЕЛО КУЛТУРА РЕЛИГИОЗНИ ДЕЙНОСТИ					
1. ГРУПА ПОЧИВНО ДЕЛО					
Д-СТИ ПО ПОЧ. ДЕЛО И СОЦ. ОТДИХ	7 1 2 701				
ИЗДРЪЖКА	1000	19 600	15 317	15 317	17 000
- МАТЕРИАЛИ	1015	800	2 072	2 072	2 000
- ВОДА, ГОРИВА И ЕНЕРГИЯ	1016	5 500	3 034	3 034	4 000
- РАЗХОДИ ЗА ВЪНШНИ УСЛУГИ	1020	12 000	9 991	9 991	10 000
- ТЕКУЩ РЕМОТ	1030	1 000			1 000
- ПЛАТ. ДАНЪЦИ, МИТА И ТАКСИ (БЕЗ ОСИГ. ВН. ЗА ДОО, НЗОК)	1040	300	217	217	
- ГЛОБИ, НЕУСТОЙКИ, НАК. ЛИХВИ И СЪД. ОБЕЗЩЕТЕНИЯ	1092		3	3	
Платени данъци, такси и административни санкции	1900	0	0	0	300
платени общински данъци, такси, наказателни лихви и административни санкции	1981				300
ВСИЧКО ЗА ДЕЙНОСТ	9999	19 600	15 317	15 317	17 300
ВСИЧКО ЗА ГРУПА:		19 600	15 317	15 317	17 300
2. ГРУПА ФИЗИЧЕСКА КУЛТУРА И СПОРТ					
СПОРТНИ БАЗИ ЗА СПОРТ ЗА ВСИЧКИ	7 2 2 714				
ЗАПЛ. ЗА ПЕРС. НАЕТ ПО ТР. И СЛ. ПРАВООТНОШЕНИЯ	100	121 398	120 007	120 007	144 666
- ЗАПЛ. НА ПЕРСОНАЛА ПО ТР. ПРАВООТНОШЕНИЯ	101	121 398	120 007	120 007	144 666
ДР. ВЪЗНАГРАЖДЕНИЯ И ПЛАЩАНИЯ ЗА ПЕРСОНАЛА	200	9 460	23 040	23 040	12 220
- ЗА ПЕРСОНАЛ ИЗВЪНТРУДОВИ ПРАВООТНОШЕНИЯ	202	6 450	17 532	17 532	8 160
- ИЗПЛАТЕНИ СУМИ ОТ СБКО НА ПЕРС. С ХАР. НА ВЪЗНАГР.	205		5 267	5 267	
- ОБЕЗЩЕТЕНИЯ НА ПЕРС. С ХАРАКТ. НА ВЪЗНАГРАЖ.	208	3 010			4 060
- ДРУГИ ПЛАЩАНИЯ И ВЪЗНАГРАЖДЕНИЯ	209		241	241	
ЗАДЪЛЖИТ. ОСИГУРИТЕЛНИ ВНОСКИ ОТ РАБОТОДАТЕЛ	500	22 101	22 563	22 563	27 250
ОСИГ. ВНОСКИ ОТ РАБОТОДАТЕЛИТЕ ЗА ДОО	551	14 985	14 294	14 294	17 710
ЗДРАВНО-ОСИГУР. ВНОСКИ ОТ РАБОТОДАТЕЛИ	560	5 937	6 223	6 223	7 207
ВНОСКИ ЗА ДОП. ЗАДЪЛЖИТ. ОСИГУРЯВАНЕ ОТ РАБОТОДАТЕЛЯ	580	1 179	2 046	2 046	2 333
ИЗДРЪЖКА	1000	770 125	828 907	828 907	739 747
- ХРАНА	1011		12 719	12 719	
#NAME?	1012		153	153	
- ПОСТЕЛЕН ИНВЕНТАР И ОБЛЕКЛО	1013	4 110	1 860	1 860	4 184
- МАТЕРИАЛИ	1015	71 400	146 673	146 673	43 200
- ВОДА, ГОРИВА И ЕНЕРГИЯ	1016	206 800	177 130	177 130	165 800
- РАЗХОДИ ЗА ВЪНШНИ УСЛУГИ	1020	102 000	405 644	405 644	113 470
- ТЕКУЩ РЕМОТ	1030	15 000			
- ПЛАТ. ДАНЪЦИ, МИТА И ТАКСИ (БЕЗ ОСИГ. ВН. ЗА ДОО, НЗОК)	1040	500	1 353	1 353	
- КОМАНДИРОВКИ В СТРАНАТА	1051		55 191	55 191	
- КРАТКОСРОЧНИ КОМАНДИРОВ. В ЧУЖБИНА	1052		2 668	2 668	
- РАЗХОДИ ЗА ЗАСТРАХОВКИ	1062	9 000	17 723	17 723	12 000
- ДР. РАЗХОДИ ЗА СБКО	1091	3 315			3 718

НАИМЕНОВАНИЕ НА ПАРАГРАФА ПО ЕБК 2013-2014	ПАРАГРАФ	БЮДЖЕТ 2013	УТОЧНЕН БЮДЖЕТ 31.12.2013	ОТЧЕТ 31.12.2013	БЮДЖЕТ 2014
- ГЛОБИ, НЕУСТОЙКИ, НАК. ЛИХВИ И СЪД. ОБЕЗЩЕТИЯ	1092		153	153	
- ДР. НЕКЛАСИФИЦИРАНИ В ДР. ПАРАГРАФИ И ПОДПАРАГРАФИ	1098	358 000	7 640	7 640	397 375
ВСИЧКО ЗА РАЗХОДИ	9999	923 084	994 517	994 517	923 883
ОСНОВЕН РЕМОНТ НА ДМА	5100		7 592	7 592	
ПРИДОБИВАНЕ НА ДМА	5200	650 000	599 613	599 613	109 787
- придобиване на друго оборудване, машини и съоръжения	5203	50 000	6 109	6 109	50 000
изграждане на инфраструктурни обекти	5206	600 000	593 504	593 504	59 787
ПРИДОБИВАНЕ НА НДА	5300	20 000	19 900	19 900	0
придобиване на други нематериални дълготрайни активи	5309	20 000	19 900	19 900	
ВСИЧКО КАПИТАЛОВИ РАЗХОДИ:		670 000	627 105	627 105	109 787
ВСИЧКО ЗА ДЕЙНОСТ:	9999	1 593 084	1 621 622	1 621 622	1 033 670
ВСИЧКО ЗА ГРУПА:		1 593 084	1 621 622	1 621 622	1 033 670
ТЕАТРИ	7 3 2 735				
ИЗДРЪЖКА	1000	0	2 787	2 787	5 000
- МАТЕРИАЛИ	1015		2 304	2 304	5 000
- РАЗХОДИ ЗА ВЪНШНИ УСЛУГИ	1020		483	483	
ВСИЧКО ЗА РАЗХОДИ	9999	0	2 787	2 787	5 000
- ОСНОВЕН РЕМОНТ НА ДМА	5100	50 324	50 320	50 320	
ВСИЧКО КАПИТАЛОВИ РАЗХОДИ:		50 324	50 320	50 320	0
ВСИЧКО ЗА ДЕЙНОСТ	9999	50 324	53 107	53 107	5 000
3. ГРУПА КУЛТУРА					
ОРКЕСТРИ И АНСАМБЛИ	7 3 2 737				
ЗАПЛ. ЗА ПЕРС. НАЕТ ПО ТР. И СЛ. ПРАВООТНОШЕНИЯ	100	167 612	122 106	122 106	163 200
- ЗАПЛ. НА ПЕРСОНАЛА ПО ТР. ПРАВООТНОШЕНИЯ	101	167 612	122 106	122 106	163 200
ДР. ВЪЗНАГРАЖДЕНИЯ И ПЛАЩАНИЯ ЗА ПЕРСОНАЛА	200	9 000	3 153	3 153	10 300
- ЗА ПЕРСОНАЛ ИЗВЪНТРУДОВИ ПРАВООТНОШЕНИЯ	202	3 000			2 000
- ИЗПЛАТЕНИ СУМИ ОТ СБКО НА ПЕРС. С ХАР. НА ВЪЗНАГР.	205		2 947	2 947	
- ОБЕЗЩЕТИЯ НА ПЕРС. С ХАРАКТ. НА ВЪЗНАГРАЖ.	208	6 000			8 300
- ДРУГИ ПЛАЩАНИЯ И ВЪЗНАГРАЖДЕНИЯ	209		206	206	
ЗАДЪЛЖИТ. ОСИГУРИТЕЛНИ ВНОСКИ ОТ РАБОТОДАТЕЛ	500	38 881	33 506	33 506	29 540
ОСИГ. ВНОСКИ ОТ РАБОТОДАТЕЛИТЕ ЗА ДОО	551	22 691	18 262	18 262	13 706
ЗДРАВНО-ОСИГУР. ВНОСКИ ОТ РАБОТОДАТЕЛИ	560	8 190	6 185	6 185	7 834
ВНОСКИ ЗА ДОП. ЗАДЪЛЖИТ. ОСИГУРЯВАНЕ ОТ РАБОТОДАТЕЛЯ	580	8 000	9 059	9 059	8 000
ИЗДРЪЖКА	1000	16 678	2 391	2 391	13 246
- ПОСТЕЛЕН ИНВЕНТАР И ОБЛЕКЛО	1013	4 650			4 350
- МАТЕРИАЛИ	1015	2 000	420	420	1 000
- ВОДА, ГОРИВА И ЕНЕРГИЯ	1016	1 000			
- РАЗХОДИ ЗА ВЪНШНИ УСЛУГИ	1020	2 000	1 595	1 595	2 000
- КОМАНДИРОВКИ В СТРАНАТА	1051	2 000	140	140	1 000
- ДР. РАЗХОДИ ЗА СБКО	1091	5 028			4 896
- ГЛОБИ, НЕУСТОЙКИ, НАК. ЛИХВИ И СЪД. ОБЕЗЩЕТИЯ	1092		236	236	
ВСИЧКО ЗА ДЕЙНОСТ	9999	232 171	161 156	161 156	216 286
МУЗЕЙ, ХУДОЖЕСТВЕНИ ГАЛЕРИИ, ПАМЕТНИЦИ НА КУЛТУРАТА И ЕТНОГРАФСКИ КОМПЛЕКСИ С МЕСТЕН ХАРАКТЕР	7 4 2 740				
- ОСНОВЕН РЕМОНТ НА ДМА	5100	16 967	30 001	30 001	
ПРИДОБИВАНЕ НА ДМА	5200				12 000
придобиване на сгради	5202				12 000
ПРИДОБИВАНЕ НА НДА	5300	18 600	5 580	5 580	0
придобиване на други нематериални дълготрайни активи	5309	18 600	5 580	5 580	
ВСИЧКО КАПИТАЛОВИ РАЗХОДИ:		35 567	35 581	35 581	12 000
ВСИЧКО ЗА ДЕЙНОСТ	9999	35 567	35 581	35 581	12 000
РАДИОТРАНСЛАЦИОННИ ВЪЗЛИ	7 3 2 741				
ЗАПЛ. ЗА ПЕРС. НАЕТ ПО ТР. И СЛ. ПРАВООТНОШЕНИЯ	100	101 968	94 594	94 594	112 644
- ЗАПЛ. НА ПЕРСОНАЛА ПО ТР. ПРАВООТНОШЕНИЯ	101	101 968	94 594	94 594	112 644
ДР. ВЪЗНАГРАЖДЕНИЯ И ПЛАЩАНИЯ ЗА ПЕРСОНАЛА	200	7 500	4 995	4 995	7 500
- ЗА ПЕРСОНАЛ ИЗВЪНТРУДОВИ ПРАВООТНОШЕНИЯ	202	5 500	2 295	2 295	5 500
- ИЗПЛАТЕНИ СУМИ ОТ СБКО НА ПЕРС. С ХАР. НА ВЪЗНАГР.	205		2 700	2 700	
- ОБЕЗЩЕТИЯ НА ПЕРС. С ХАРАКТ. НА ВЪЗНАГРАЖ.	208	2 000			2 000
ЗАДЪЛЖИТ. ОСИГУРИТЕЛНИ ВНОСКИ ОТ РАБОТОДАТЕЛ	500	19 075	17 355	17 355	21 071
ОСИГ. ВНОСКИ ОТ РАБОТОДАТЕЛИТЕ ЗА ДОО	551	10 975	10 091	10 091	12 124
ЗДРАВНО-ОСИГУР. ВНОСКИ ОТ РАБОТОДАТЕЛИ	560	5 401	4 758	4 758	5 966
ВНОСКИ ЗА ДОП. ЗАДЪЛЖИТ. ОСИГУРЯВАНЕ ОТ РАБОТОДАТЕЛЯ	580	2 699	2 506	2 506	2 981
ИЗДРЪЖКА	1000	156 559	113 272	113 272	111 715
- ПОСТЕЛЕН ИНВЕНТАР И ОБЛЕКЛО	1013	2 700			2 700
- МАТЕРИАЛИ	1015	10 000	7 031	7 031	6 000
- ВОДА, ГОРИВА И ЕНЕРГИЯ	1016	16 000	16 709	16 709	18 536
- РАЗХОДИ ЗА ВЪНШНИ УСЛУГИ	1020	105 000	82 650	82 650	80 000
- ТЕКУЩ РЕМОНТ	1030	2 000			
- ПЛАТ. ДАНЪЦИ, МИТА И ТАКСИ (БЕЗ ОСИГ. ВН. ЗА ДОО, НЗОК)	1040	15 000	3 579	3 579	
- КОМАНДИРОВКИ В СТРАНАТА	1051	2 000	425	425	500
- РАЗХОДИ ЗА ЗАСТРАХОВКИ	1062	800	324	324	600
- ДР. РАЗХОДИ ЗА СБКО	1091	3 059	2 554	2 554	3 379
Платени данъци, такси и административни санкции	1900	0	0	0	10 000
платени общински данъци, такси, наказателни лихви и административни санкции	1981				10 000
ВСИЧКО ЗА РАЗХОДИ	9999	285 102	230 216	230 216	262 930
ПРИДОБИВАНЕ НА НДА	5300	0	6 000	6 000	0
ПРОГРАМНИ ПРОДУКТИ	5301		6 000	6 000	
ВСИЧКО КАПИТАЛОВИ РАЗХОДИ:		0	6 000	6 000	0
ВСИЧКО ЗА ДЕЙНОСТ	9999	285 102	236 216	236 216	262 930
ОБРЕДНИ ДОМОВЕ И ЗАЛИ	7 4 2 745				

НАИМЕНОВАНИЕ НА ПАРАГРАФА ПО ЕБК 2013-2014	ПАРАГРАФ	БЮДЖЕТ 2013	УТОЧНЕН БЮДЖЕТ 31.12.2013	ОТЧЕТ 31.12.2013	БЮДЖЕТ 2014
ПОМОЩИ И ОБЕЗЩЕТЕНИЯ	4200	8 575	4 235	4 235	8 575
-ДРУГИ ПОМОЩИ ПО РЕШЕНИЕ НА ОС	4214	8 575	4 235	4 235	8 575
ВСИЧКО ЗА РАЗХОДИ	9999	8 575	4 235	4 235	8 575
- ОСНОВЕН РЕМОТ НА ДМА	5100	56 120	54 642	54 642	
ПРИДОБИВАНЕ НА ДМА	5200	0	1 811	1 811	0
сгради	5202		1 811	1 811	
ПРИДОБИВАНЕ НА НДА	5300	5 400	4 500	4 500	0
придобиване на други нематериални дълготрайни активи	5309	5 400	4 500	4 500	
ВСИЧКО КАПИТАЛОВИ РАЗХОДИ:		61 520	60 953	60 953	0
ВСИЧКО ЗА ДЕЙНОСТ	9999	70 095	65 188	65 188	8 575
МЕЖДУНАР. ПРОГР., СПОРАЗ., ДАРЕНИЯ И ПОМОЩИ ОТ ЧУЖБИНА	7 2 2 758				
ДР.ВЪЗНАГРАЖДЕНИЯ И ПЛАЩАНИЯ ЗА ПЕРСОНАЛА	200	0	41 770	41 770	8 750
-ЗА ПЕРСОНАЛ ИЗВЪНТРУДОВИ ПРАВООТНОШЕНИЯ	202		41 770	41 770	8 750
ЗАДЪЛЖИТ. ОСИГУРИТЕЛНИ ВНОСКИ ОТ РАБОТОДАТЕЛ	500	0	4 605	4 605	965
ОСИГ. ВНОСКИ ОТ РАБОТОДАТЕЛИТЕ ЗА ДОО	551		2 343	2 343	491
ЗДРАВНО-ОСИГУР.ВНОСКИ ОТ РАБОТОДАТЕЛИ	560		1 504	1 504	315
ВНОСКИ ЗА ДОП.ЗАДЪЛЖИТ. ОСИГУРЯВАНЕ ОТ РАБОТОДАТЕЛЯ	580		758	758	159
ИЗДРЪЖКА	1000	66 931	261 784	261 784	10 641
-МАТЕРИАЛИ	1015		7 649	7 649	6 941
-ВОДА,ГОРИВА И ЕНЕРГИЯ	1016		46	46	
-РАЗХОДИ ЗА ВЪНШНИ УСЛУГИ	1020	46 931	249 317	249 317	3 700
-КОМАНДИРОВКИ В СТРАНАТА	1051		70	70	
-КРАТКОСРОЧНИ КОМАНДИРОВ. В ЧУЖБИНА	1052		4 682	4 682	
-РАЗХОДИ ЗА ЗАСТРАХОВКИ	1062		20	20	
-ДР.НЕКЛАСИФИЦИРАНИ В ДР.ПАРАГРАФИ И ПОДПАРАГРАФИ	1098	20 000			
ВСИЧКО ЗА ДЕЙНОСТ:	9999	66 931	308 159	308 159	20 356
ДРУГИ ДЕЙНОСТИ ПО КУЛТУРАТА	7 3 2 759				
ЗАПЛ.ЗА ПЕРС.НАЕТ ПО ТР.И СЛ.ПРАВООТНОШЕНИЯ	100	221 000	218 675	218 675	252 066
-ЗАПЛ.НА ПЕРСОНАЛА ПО ТР.ПРАВООТНОШЕНИЯ	101	221 000	218 675	218 675	252 066
ДР.ВЪЗНАГРАЖДЕНИЯ И ПЛАЩАНИЯ ЗА ПЕРСОНАЛА	200	119 750	92 811	92 811	71 400
-ЗА ПЕРСОНАЛ ИЗВЪНТРУДОВИ ПРАВООТНОШЕНИЯ	202	104 000	75 586	75 586	54 000
- ИЗПЛАТЕНИ СУМИ ОТ СБКО НА ПЕРС. С ХАР. НА ВЪЗНАГР.	205		13 798	13 798	
-ОБЕЗЩЕТЕНИЯ НА ПЕРС.С ХАРАКТ.НА ВЪЗНАГРАЖ.	208	15 750	2 688	2 688	17 400
- ДРУГИ ПЛАЩАНИЯ И ВЪЗНАГРАЖДЕНИЯ	209		739	739	
ЗАДЪЛЖИТ. ОСИГУРИТЕЛНИ ВНОСКИ ОТ РАБОТОДАТЕЛ	500	58 703	44 010	44 010	58 837
ОСИГ. ВНОСКИ ОТ РАБОТОДАТЕЛИТЕ ЗА ДОО	551	41 099	29 021	29 021	40 132
ЗДРАВНО-ОСИГУР.ВНОСКИ ОТ РАБОТОДАТЕЛИ	560	15 604	12 550	12 550	16 425
ВНОСКИ ЗА ДОП.ЗАДЪЛЖИТ. ОСИГУРЯВАНЕ ОТ РАБОТОДАТЕЛЯ	580	2 000	2 439	2 439	2 280
ИЗДРЪЖКА	1000	1 310 341	1 265 403	1 265 403	845 421
-ПОСТЕЛЕН ИНВЕНТАР И ОБЛЕКЛО	1013	7 050			5 700
- УЧЕБНИ И НАУЧНО-ИЗСЛЕДОВАТЕЛСКИ РАЗХОДИ И КНИГИ	1014	6 000	5 770	5 770	5 950
-МАТЕРИАЛИ	1015	42 600	77 939	77 939	52 400
-ВОДА,ГОРИВА И ЕНЕРГИЯ	1016	88 000	89 777	89 777	92 100
-РАЗХОДИ ЗА ВЪНШНИ УСЛУГИ	1020	967 500	1 045 332	1 045 332	642 250
-ТЕКУЩ РЕМОТ	1030	8 000	9 943	9 943	
-ПЛАТ.ДАНЪЦИ,МИТА И ТАКСИ(БЕЗ ОСИГ.ВН.ЗА ДОО,НЗОК)	1040	100	11 471	11 471	
-КОМАНДИРОВКИ В СТРАНАТА	1051	10 500	2 559	2 559	6 500
-КРАТКОСРОЧНИ КОМАНДИРОВ. В ЧУЖБИНА	1052		885	885	
-РАЗХОДИ ЗА ЗАСТРАХОВКИ	1062	12 500	15 129	15 129	14 000
-ДР.РАЗХОДИ ЗА СБКО	1091	6 631			7 561
- ГЛОБИ, НЕУСТОЙКИ, НАК. ЛИХВИ И СЪД. ОБЕЗЩЕТЕНИЯ	1092		378	378	
-ДР.НЕКЛАСИФИЦИРАНИ В ДР.ПАРАГРАФИ И ПОДПАРАГРАФИ	1098	161 460	6 220	6 220	18 960
Платени данъци, такси и административни санкции	1900	0	0	0	14 000
платени общински данъци, такси, наказателни лихви и административни санкции	1981				14 000
ВСИЧКО РАЗХОДИ	9999	1 709 794	1 620 899	1 620 899	1 241 724
- ОСНОВЕН РЕМОТ НА ДМА	5100	135 845	125 917	125 917	
ПРИДОБИВАНЕ НА ДМА	5200	0	37 338	37 338	0
придобиване на друго оборудване, машини и съоръжения	5203		37 338	37 338	
ПРИДОБИВАНЕ НА НДА	5300	23 988	11 994	11 994	11 994
придобиване на други нематериални дълготрайни активи	5309	23 988	11 994	11 994	11 994
ВСИЧКО КАПИТАЛОВИ РАЗХОДИ:		159 833	175 249	175 249	11 994
ВСИЧКО ЗА ДЕЙНОСТ:	9999	1 869 627	1 796 148	1 796 148	1 253 718
ВСИЧКО ЗА ГРУПА 3 КУЛТУРА:		2 609 817	2 655 555	2 655 555	1 778 865
ВСИЧКО ЗА.ФУНКЦИЯ ПОЧИВНО ДЕЛО КУЛТУРА		4 222 501	4 292 494	4 292 494	2 829 835
8.ФУНКЦИЯ ИКОНОМИЧЕСКИ ДЕЙНОСТИ И УСЛУГИ					
2.ГРУПА СЕЛСКО СТОПАНСТВО ГОРСКО СТОПАНСТВО ЛОВ И РИБОЛОВ					
ДР.Д-СТИ ПО СЕЛСКО И ГОРСКО СЛ.ЛОВ И РИБОЛОВ	8 2 2 829				
ЗАПЛ.ЗА ПЕРС.НАЕТ ПО ТР.И СЛ.ПРАВООТНОШЕНИЯ	100	50 268	42 734	42 734	53 300
-ЗАПЛ.НА ПЕРСОНАЛА ПО ТР.ПРАВООТНОШЕНИЯ	101	50 268	42 734	42 734	53 300
ДР.ВЪЗНАГРАЖДЕНИЯ И ПЛАЩАНИЯ ЗА ПЕРСОНАЛА	200	0	7 474	7 474	0
- ИЗПЛАТЕНИ СУМИ ОТ СБКО НА ПЕРС. С ХАР. НА ВЪЗНАГР.	205		995	995	
-ОБЕЗЩЕТЕНИЯ НА ПЕРС.С ХАРАКТ.НА ВЪЗНАГРАЖ.	208		6 336	6 336	
- ДРУГИ ПЛАЩАНИЯ И ВЪЗНАГРАЖДЕНИЯ	209		143	143	
ЗАДЪЛЖИТ. ОСИГУРИТЕЛНИ ВНОСКИ ОТ РАБОТОДАТЕЛ	500	9 105	7 805	7 805	9 646
ОСИГ. ВНОСКИ ОТ РАБОТОДАТЕЛИТЕ ЗА ДОО	551	5 280	4 458	4 458	5 596
ЗДРАВНО-ОСИГУР.ВНОСКИ ОТ РАБОТОДАТЕЛИ	560	2 415	2 119	2 119	2 558
ВНОСКИ ЗА ДОП.ЗАДЪЛЖИТ. ОСИГУРЯВАНЕ ОТ РАБОТОДАТЕЛЯ	580	1 410	1 228	1 228	1 492
ИЗДРЪЖКА	1000	91 420	52 101	52 101	43 520
-ПОСТЕЛЕН ИНВЕНТАР И ОБЛЕКЛО	1013	5 000	3 600	3 600	3 600
-МАТЕРИАЛИ	1015	7 000	2 067	2 067	3 000
-ВОДА,ГОРИВА И ЕНЕРГИЯ	1016	20 000	1 877	1 877	5 000
-РАЗХОДИ ЗА ВЪНШНИ УСЛУГИ	1020	55 000	44 454	44 454	30 000
-ТЕКУЩ РЕМОТ	1030	1 000			

НАИМЕНОВАНИЕ НА ПАРАГРАФА ПО ЕБК 2013-2014	ПАРАГРАФ	БЮДЖЕТ 2013	УТОЧНЕН БЮДЖЕТ 31.12.2013	ОТЧЕТ 31.12.2013	БЮДЖЕТ 2014
-ПЛАТ.ДАНЪЦИ,МИТА И ТАКСИ(БЕЗ ОСИГ.ВН.ЗА ДОО,НЗОК)	1040	600	15	15	
-КОМАНДИРОВКИ В СТРАНАТА	1051	200			200
-РАЗХОДИ ЗА ЗАСТРАХОВКИ	1062	120	88	88	120
-ДР.РАЗХОДИ ЗА СБКО	1091	1 500			1 600
-ДР.НЕКЛАСИФИЦИРАНИ В ДР.ПАРАГРАФИ И ПОДПАРАГРАФИ	1098	1 000			
Платени данъци, такси и административни санкции	1900	0	0	0	600
платени общински данъци, такси, наказателни лихви и административни санкции	1981				600
ПРИДОБИВАНЕ НА НДА	5300	32 400	0	0	0
придобиване на други нематериални дълготрайни активи	5309	32 400		0	0
ВСИЧКО ЗА ДЕЙНОСТ	9999	183 193	110 114	110 114	107 066
ВСИЧКО ЗА ГРУПА 2 С СТ-ВО ГОРСКО СТ-ВО ЛОВ И РИБОЛОВ		183 193	110 114	110 114	107 066
3. ТРАНСПОРТ И СЪБЩЕНИЯ					
У-НИЕ,КОНТРОЛ И РЕГУЛИР. Д-ТЕ ПО ТРАНСП.И ПЪТИЩА	8 3 2 831				
ИЗДРЪЖКА	1000	130 000	451 013	451 013	238 000
-МАТЕРИАЛИ	1015	20 000	5 570	5 570	
-РАЗХОДИ ЗА ВЪНШНИ УСЛУГИ	1020	110 000	445 443	445 443	238 000
ВСИЧКО ЗА ДЕЙНОСТ	9999	130 000	451 013	451 013	238 000
СЛУЖИ ДЕЙН.ПОДДЪРЖ.,РЕМ.И ИЗГРАЖД.НА ПЪТИЩА	8 3 2 832				
ИЗДРЪЖКА	1000	428 806	282 818	282 818	674 490
-МАТЕРИАЛИ	1015				
-РАЗХОДИ ЗА ВЪНШНИ УСЛУГИ	1020	278 806	282 818	282 818	674 490
-ТЕКУЩ РЕМОНТ	1030	150 000			
Резерв за непредвидени и неотложни разходи	0098				38 560
ВСИЧКО РАЗХОДИ	9999	428 806	282 818	282 818	713 050
ОСНОВЕН РЕМОНТ НА ДМА	5100	480 800	480 793	480 793	548 150
ВСИЧКО КАПИТАЛОВИ РАЗХОДИ:		480 800	480 793	480 793	548 150
ВСИЧКО ЗА ДЕЙНОСТ	9999	909 606	763 611	763 611	1 261 200
ДР.ДЕЙНОСТИ ПО ТРАНСПОРТ, ПЪТИЩА,ПОЩИ, ДАЛЕКОСЪБЩ.	8 3 2 849				
ИЗДРЪЖКА	1000	142 500	13 458	13 458	14 655
-МАТЕРИАЛИ	1015		1 084	1 084	455
-ВОДА,ГОРИВА И ЕНЕРГИЯ	1016	2 500	3 322	3 322	4 200
-РАЗХОДИ ЗА ВЪНШНИ УСЛУГИ	1020	120 000	8 585	8 585	10 000
-ТЕКУЩ РЕМОНТ	1030	20 000			
-ПЛАТ.ДАНЪЦИ,МИТА И ТАКСИ(БЕЗ ОСИГ.ВН.ЗА ДОО,НЗОК)	1040		63	63	
-РАЗХОДИ ЗА ЗАСТРАХОВКИ	1062		404	404	
ВСИЧКО ЗА ДЕЙНОСТ:	9999	142 500	13 458	13 458	14 655
ВСИЧКО ЗА ГРУПА 3. ТРАНСПОРТ И СЪБЩЕНИЯ:		1 182 106	1 228 082	1 228 082	1 513 855
6. ГРУПА ДРУГИ ДЕЙНОСТИ ПО ИКОНОМИКАТА					
ОБЩИНСКИ ПАЗАРИ И ТЪРЖИЩА	8 6 2 866				
ЗАПЛ.ЗА ПЕРС.,НАЕТ ПО ТР.И СЛ.ПРАВООТНОШЕНИЯ	100	28 800	22 941	22 941	0
-ЗАПЛ.НА ПЕРСОНАЛА ПО ТР.ПРАВООТНОШЕНИЯ	101	28 800	22 941	22 941	
ДР.ВЪЗНАГРАЖДЕНИЯ И ПЛАЩАНИЯ ЗА ПЕРСОНАЛА	200	14 400	16 173	16 173	0
- ИЗПЛАТЕНИ СУМИ ОТ СБКО НА ПЕРС. С ХАР. НА ВЪЗНАГР.	205		171	171	
-ОБЕЗЩЕТЕНИЯ НА ПЕРС.С ХАРАКТ.НА ВЪЗНАГРАЖ.	208	14 400	16 002	16 002	
ЗАДЪЛЖИТ. ОСИГУРИТЕЛНИ ВНОСКИ ОТ РАБОТОДАТЕЛ	500	5 155	4 623	4 623	0
ОСИГ. ВНОСКИ ОТ РАБОТОДАТЕЛИТЕ ЗА ДОО	551	3 323	3 008	3 008	
ЗДРАВНО-ОСИГУР.ВНОСКИ ОТ РАБОТОДАТЕЛИ	560	1 382	1 115	1 115	
ВНОСКИ ЗА ДОП.ЗАДЪЛЖИТ. ОСИГУРЯВАНЕ ОТ РАБОТОДАТЕЛЯ	580	450	500	500	
ИЗДРЪЖКА	1000	18 764	71 592	71 592	18 000
-храна	1011		470	470	
-МАТЕРИАЛИ	1015	1 100	2 490	2 490	
-ВОДА,ГОРИВА И ЕНЕРГИЯ	1016	5 300	37 087	37 087	11 000
-РАЗХОДИ ЗА ВЪНШНИ УСЛУГИ	1020	11 000	31 498	31 498	7 000
-ПЛАТ.ДАНЪЦИ,МИТА И ТАКСИ(БЕЗ ОСИГ.ВН.ЗА ДОО,НЗОК)	1040	500	47	47	
-ДР.РАЗХОДИ ЗА СБКО	1091	864			
ВСИЧКО ЗА ДЕЙНОСТ	9999	67 119	115 329	115 329	18 000
ПРИЮТИ ЗА БЕЗСТОПАНСТВЕНИ ЖИВОТНИ	8 5 2 878				
ИЗДРЪЖКА	1000	0	117 014	117 014	30 000
-РАЗХОДИ ЗА ВЪНШНИ УСЛУГИ	1020		113 514	113 514	30 000
-КОМАНДИРОВКИ В СТРАНАТА	1051		3 500	3 500	
ВСИЧКО РАЗХОДИ	9999	0	117 014	117 014	30 000
ПРИДОБИВАНЕ НА ДМА	5200	0	0	0	54 196
придобиване на сгради	5202				54 196
ВСИЧКО КАПИТАЛОВИ РАЗХОДИ:		0	0	0	54 196
ВСИЧКО ЗА ДЕЙНОСТ:	9999	0	117 014	117 014	84 196
МЕЖДУНАР. ПРОГР., СПОРАЗ., ДАРЕНИЯ И ПОМОЩИ ОТ ЧУЖБИНА	8 5 2 897				
ИЗДРЪЖКА	1000	0	117	117	0
-КРАТКОСРОЧНИ КОМАНДИРОВ. В ЧУЖБИНА	1052		117	117	
ВСИЧКО ЗА ДЕЙНОСТ:	9999	0	117	117	0
ДЕЙНОСТ ДРУГИ ДЕЙНОСТИ ПО ИКОНОМИКАТА	8 6 2 898				
ЗАПЛ.ЗА ПЕРС.,НАЕТ ПО ТР.И СЛ.ПРАВООТНОШЕНИЯ	100	294 104	284 651	284 651	374 232
-ЗАПЛ.НА ПЕРСОНАЛА ПО ТР.ПРАВООТНОШЕНИЯ	101	294 104	284 651	284 651	374 232
ДР.ВЪЗНАГРАЖДЕНИЯ И ПЛАЩАНИЯ ЗА ПЕРСОНАЛА	200	43 800	52 100	52 100	65 400
-ЗА ПЕРСОНАЛ ИЗВЪНТРУДОВИ ПРАВООТНОШЕНИЯ	202	38 000	33 968	33 968	59 500
- ИЗПЛАТЕНИ СУМИ ОТ СБКО НА ПЕРС. С ХАР. НА ВЪЗНАГР.	205		13 451	13 451	
-ОБЕЗЩЕТЕНИЯ НА ПЕРС.С ХАРАКТ.НА ВЪЗНАГРАЖ.	208	3 800	2 820	2 820	3 900
- ДРУГИ ПЛАЩАНИЯ И ВЪЗНАГРАЖДЕНИЯ	209	2 000	1 861	1 861	2 000

НАИМЕНОВАНИЕ НА ПАРАГРАФА ПО ЕБК 2013-2014	ПАРАГРАФ	БЮДЖЕТ 2013	УТОЧНЕН БЮДЖЕТ 31.12.2013	ОТЧЕТ 31.12.2013	БЮДЖЕТ 2014
ЗАДЪЛЖИТ. ОСИГУРИТЕЛНИ ВНОСКИ ОТ РАБОТОДАТЕЛ	500	57 132	55 590	55 590	75 122
ОСИГ. ВНОСКИ ОТ РАБОТОДАТЕЛИТЕ ЗА ДОО	551	37 283	35 418	35 418	49 066
ЗДРАВНО-ОСИГУР.ВНОСКИ ОТ РАБОТОДАТЕЛИ	560	15 494	15 579	15 579	20 316
ВНОСКИ ЗА ДОП.ЗАДЪЛЖИТ. ОСИГУРЯВАНЕ ОТ РАБОТОДАТЕЛЯ	580	4 355	4 593	4 593	5 740
ИЗДРЪЖКА	1000	429 053	300 353	300 353	355 348
-ХРАНА	1011		20	20	
-ПОСТЕЛЕН ИНВЕНТАР И ОБЛЕКЛО	1013	6 000			5 450
- УЧЕБНИ И НАУЧНО-ИЗСЛЕДОВАТЕЛСКИ РАЗХОДИ И КНИГИ	1014		139	139	
-МАТЕРИАЛИ	1015	24 700	21 840	21 840	29 200
-ВОДА,ГОРИВА И ЕНЕРГИЯ	1016	18 300	19 113	19 113	17 600
-РАЗХОДИ ЗА ВЪНШНИ УСЛУГИ	1020	242 000	194 016	194 016	180 584
-ТЕКУЩ РЕМОТ	1030	21 000	18 752	18 752	
-ПЛАТ.ДАНЪЦИ,МИТА И ТАКСИ(БЕЗ ОСИГ.ВН.ЗА ДОО,НЗОК)	1040	225	180	180	
-КОМАНДИРОВКИ В СТРАНАТА	1051	6 220	6 873	6 873	7 750
-РАЗХОДИ ЗА ЗАСТРАХОВКИ	1062		143	143	
-ДР.РАЗХОДИ ЗА СБКО	1091	8 608	39 277	39 277	10 564
-ДР.НЕКЛАСИФИЦИРАНИ В ДР.ПАРАГРАФИ И ПОДПАРАГРАФИ	1098	102 000			104 200
Платени данъци, такси и административни санкции	1900	0	0	0	250
платени общински данъци, такси, наказателни лихви и административни санкции	1981				250
РАЗХОДИ ЗА ЧЛ.ВНОС И УЧАСТИЕ В НЕТЪРГ.ОРГАНИЗАЦИИ	4600		26 210	26 210	75 000
ВСИЧКО РАЗХОДИ	9999	824 089	718 904	718 904	945 352
ПРИДОБИВАНЕ НА ДМА	5200	0	4 260	4 260	0
придобиване на друго оборудване, машини и съоръжения	5203		4 260	4 260	
ВСИЧКО КАПИТАЛОВИ РАЗХОДИ:	0	0	4 260	4 260	0
ВСИЧКО ЗА ДЕЙНОСТ:	9999	824 089	723 164	723 164	945 352
ВСИЧКО ЗА ГРУПА 6.ДРУГИ ДЕЙНОСТИ ПО ИКОНОМИКАТА		891 208	955 624	955 624	1 047 548
ВСИЧКО ЗА ФУНКЦИЯ ИКОНОМ. ДЕЙНОСТИ И УСЛУГИ		2 256 507	2 293 820	2 293 820	2 668 469
IX.ФУНКЦИЯ РАЗХОДИ НЕКЛАСИФИЦИРАНИ В ДРУГИ Ф/ЦИИ					
РАЗХОДИ ЗА ЛИХВИ	9 0 1 910				
РАЗХОДИ ЗА ЛИХВИ ПО ЗАЕМИ ОТ СТРАНАТА	2200	162 000	51 791	51 791	92 500
-РАЗХОДИ ЗА ЛИХВИ ПО ЗАЕМИ ОТ БАНКИ В СТР.	2221	162 000	51 791	51 791	92 500
ДРУГИ РАЗХОДИ ЗА ЛИХВИ	2900	130 700	12 284	12 284	228 681
- ДРУГИ РАЗХОДИ ЗА ЛИХВИ КЪМ МЕСТНИ ЛИЦА	2991	130 700	12 284	12 284	228 681
ВСИЧКО ЗА ДЕЙНОСТ:	9999	292 700	64 075	64 075	321 181
ДРУГИ РАЗХОДИ НЕКЛАСИФИЦИРАНИ В ДРУГИ Ф/ЦИИ	9 0 1 997				
ИЗДРЪЖКА	1000	9 300	10 693	10 693	12 000
-ТАКСА АНГАЖИМЕНТ ПО ЗАЕМИ	1063	7 300	8 693	8 693	10 000
- ДРУГИ ФИНАНСОВИ УСЛУГИ	1069	2 000	2 000	2 000	2 000
ВСИЧКО ЗА ДЕЙНОСТ:	9999	9 300	10 693	10 693	12 000
ВСИЧКО ЗА ФУНКЦИЯ РАЗХОДИ НЕКЛАСИФИЦ.		302 000	74 768	74 768	333 181
ВСИЧКО ЗА МЕСТНИ ДЕЙНОСТИ:		26 433 990	24 176 483	24 176 483	22 868 193
III. РАЗХОДИ ЗА ДЪРЖАВНИ ДЕЙНОСТИ, ДОФИНАНСИРАНИ С МЕСТНИ ПРИХОДИ					
1. ФУНКЦИЯ ОБЩИ ДЪРЖАВНИ СЛУЖБИ					
1. ГРУПА ИЗПЪЛНИТЕЛНИ И ЗАКОНОДАТЕЛНИ ОРГАНИ					
ДЪРЖ.И ОБЩ.СЛУЖБИ И ДЕЙНОСТИ ПО ИЗБОРИТЕ	1 1 1 117				
ЗАПЛ.ЗА ПЕРС.НАЕТ ПО ТР.И СЛ.ПРАВООТНОШЕНИЯ	100	0	273	273	0
-ЗАПЛ.НА ПЕРСОНАЛА ПО ТР.ПРАВООТНОШЕНИЯ	101		273	273	
ЗАДЪЛЖИТ. ОСИГУРИТЕЛНИ ВНОСКИ ОТ РАБОТОДАТЕЛ	500	0	50	50	0
ОСИГ. ВНОСКИ ОТ РАБОТОДАТЕЛИТЕ ЗА ДОО	551		29	29	
ЗДРАВНО-ОСИГУР.ВНОСКИ ОТ РАБОТОДАТЕЛИ	560		13	13	
ВНОСКИ ЗА ДОП.ЗАДЪЛЖИТ. ОСИГУРЯВАНЕ ОТ РАБОТОДАТЕЛЯ	580		8	8	
ИЗДРЪЖКА	1000	0	26 704	26 704	0
-МАТЕРИАЛИ	1015		3 774	3 774	
-ВОДА,ГОРИВА И ЕНЕРГИЯ	1016		12 691	12 691	
-РАЗХОДИ ЗА ВЪНШНИ УСЛУГИ	1020		10 159	10 159	
-КОМАНДИРОВКИ В СТРАНАТА	1051		80	80	
ВСИЧКО ЗА ДЕЙНОСТ	9999	0	27 027	27 027	0
ОБЩИНСКА АДМИНИСТРАЦИЯ	1 1 1 122				
ЗАПЛ.ЗА ПЕРС.НАЕТ ПО ТР.И СЛ.ПРАВООТНОШЕНИЯ	100	1 024 801	850 011	850 011	1 000 042
-ЗАПЛ.НА ПЕРСОНАЛА ПО ТР.ПРАВООТНОШЕНИЯ	101	1 024 801	850 011	850 011	1 000 042
ДР.ВЪЗНАГРАЖДЕНИЯ И ПЛАЩАНИЯ ЗА ПЕРСОНАЛА	200	34 660	168 768	168 768	100 000
-ЗА ПЕРСОНАЛ ИЗВЪНТРУДОВИ ПРАВООТНОШЕНИЯ	202		41 494	41 494	
- ИЗПЛАТЕНИ СУМИ ОТ СБКО НА ПЕРС. С ХАР. НА ВЪЗНАГР.	205		106 185	106 185	
-ОБЕЗЩЕТЕНИЯ НА ПЕРС.С ХАРАКТ.НА ВЪЗНАГРАЖ.	208	34 660	8 134	8 134	100 000
- ДРУГИ ПЛАЩАНИЯ И ВЪЗНАГРАЖДЕНИЯ	209		12 955	12 955	
ЗАДЪЛЖИТ. ОСИГУРИТЕЛНИ ВНОСКИ ОТ РАБОТОДАТЕЛ	500	185 491	281 823	281 823	181 008
ОСИГ. ВНОСКИ ОТ РАБОТОДАТЕЛИТЕ ЗА ДОО	551	136 300	174 592	174 592	116 006
ЗДРАВНО-ОСИГУР.ВНОСКИ ОТ РАБОТОДАТЕЛИ	560	49 191	76 386	76 386	48 002
ВНОСКИ ЗА ДОП.ЗАДЪЛЖИТ. ОСИГУРЯВАНЕ ОТ РАБОТОДАТЕЛЯ	580		30 845	30 845	17 000
ВСИЧКО РАЗХОДИ:		1 244 952	1 300 602	1 300 602	1 281 050
ВСИЧКО ЗА ФУНКЦИЯ ОБЩИ ДЪРЖАВНИ СЛУЖБИ		1 244 952	1 327 629	1 327 629	1 281 050
2. ФУНКЦИЯ ОТБРАНА И СИГУРНОСТ					
2. ГРУПА ПОЛИЦИЯ ВЪТРЕШЕН РЕД И СИГУРНОСТ					
ДРУГИ ДЕЙНОСТИ ПО ВЪТРЕШНИЯ РЕД И СИГУРНОСТ	2 2 3 239				
ИЗДРЪЖКА	1000	15 000	0	0	0
-МАТЕРИАЛИ	1015	15 000			
ОСНОВЕН РЕМОТ НА ДМА	5100		2 847	2 847	

НАИМЕНОВАНИЕ НА ПАРАГРАФА ПО ЕБК 2013-2014	ПАРАГРАФ	БЮДЖЕТ 2013	УТОЧНЕН БЮДЖЕТ 31.12.2013	ОТЧЕТ 31.12.2013	БЮДЖЕТ 2014
ПРИДОБИВАНЕ НА ДМА	5200	0	16 883	16 883	15 000
придобиване на друго оборудване, машини и съоръжения	5203		16 883	16 883	15 000
ВСИЧКО ЗА ДЕЙНОСТ	9999	15 000	19 730	19 730	15 000
ВСИЧКО ЗА ГРУПА ОТБРАНА:		15 000	19 730	19 730	15 000
ВСИЧКО ЗА ФУНКЦИЯ ОТБРАНА И СИГУРНОСТ		15 000	19 730	19 730	15 000
3. ФУНКЦИЯ ОБРАЗОВАНИЕ					
ДЕЙНОСТ ОБЩООБРАЗОВАТЕЛНИ УЧИЛИЩА	3 0 322				
ЗАПЛ. ЗА ПЕРС., НАЕТ ПО ТР. И СЛ. ПРАВООТНОШЕНИЯ	100	0	39 791	39 791	0
- ЗАПЛ. НА ПЕРСОНАЛА ПО ТР. ПРАВООТНОШЕНИЯ	101		39 791	39 791	
ДР. ВЪЗНАГРАЖДЕНИЯ И ПЛАЩАНИЯ ЗА ПЕРСОНАЛА	200	0	150	150	0
- ДРУГИ ПЛАЩАНИЯ И ВЪЗНАГРАЖДЕНИЯ	209		150	150	
ЗАДЪЛЖИТ. ОСИГУРИТЕЛНИ ВНОСКИ ОТ РАБОТОДАТЕЛ	500	0	7 940	7 940	0
ОСИГ. ВНОСКИ ОТ РАБОТОДАТЕЛИТЕ ЗА ДОО	551		3 836	3 836	
- осигурителни вноски от работодатели за Учителския пенсионен фонд (УчПФ)	552		1 077	1 077	
ЗДРАВНО-ОСИГУР. ВНОСКИ ОТ РАБОТОДАТЕЛИ	560		2 225	2 225	
ВНОСКИ ЗА ДОП. ЗАДЪЛЖИТ. ОСИГУРЯВАНЕ ОТ РАБОТОДАТЕЛЯ	580		802	802	
ИЗДРЪЖКА	1000	82 557	30 308	30 308	66 170
- УЧЕБНИ И НАУЧНО-ИЗСЛЕДОВАТЕЛСКИ РАЗХОДИ И КНИГИ	1014		39	39	
- МАТЕРИАЛИ	1015		11 094	11 094	
- ВОДА, ГОРИВА И ЕНЕРГИЯ	1016		6 689	6 689	
- РАЗХОДИ ЗА ВЪНШНИ УСЛУГИ	1020		-86 698	-86 698	
- ТЕКУЩ РЕМОТ	1030		14 865	14 865	
- КОМАНДИРОВКИ В СТРАНАТА	1051		76	76	
- КРАТКОСРОЧНИ КОМАНДИРОВ. В ЧУЖБИНА	1052		82 943	82 943	
- РАЗХОДИ ЗА ЗАСТРАХОВКИ	1062		1 300	1 300	
- ДР. НЕКЛАСИФИЦИРАНИ В ДР. ПАРАГРАФИ И ПОДПАРАГРАФИ	1098	82 557			66 170
ВСИЧКО ЗА ДЕЙНОСТ	9999	82 557	78 189	78 189	66 170
ОСНОВЕН РЕМОТ НА ДМА	5100		1 578	1 578	
ПРИДОБИВАНЕ НА ДМА	5200	0	233 547	233 547	0
придобиване на друго оборудване, машини и съоръжения	5203		3 900	3 900	
изграждане на инфраструктурни обекти	5206		229 647	229 647	
ВСИЧКО КАПИТАЛОВИ РАЗХОДИ:		0	235 125	235 125	0
ВСИЧКО ЗА ДЕЙНОСТ:	9999	82 557	313 314	313 314	66 170
ДЕЙНОСТ СПОРТНИ УЧИЛИЩА	3 0 324				
ИЗДРЪЖКА	1000	0	4 354	4 354	0
- РАЗХОДИ ЗА ВЪНШНИ УСЛУГИ	1020		4 354	4 354	
ВСИЧКО ЗА ДЕЙНОСТ	9999	0	4 354	4 354	0
ДЕЙНОСТ ДРУГИ ДЕЙНОСТИ ПО ОБРАЗОВАНИЕТО	3 0 389				
ЗАДЪЛЖИТ. ОСИГУРИТЕЛНИ ВНОСКИ ОТ РАБОТОДАТЕЛ	500	0	3 508	3 508	0
ОСИГ. ВНОСКИ ОТ РАБОТОДАТЕЛИТЕ ЗА ДОО	551		1 823	1 823	
ЗДРАВНО-ОСИГУР. ВНОСКИ ОТ РАБОТОДАТЕЛИ	560		1 267	1 267	
ВНОСКИ ЗА ДОП. ЗАДЪЛЖИТ. ОСИГУРЯВАНЕ ОТ РАБОТОДАТЕЛЯ	580		418	418	
ИЗДРЪЖКА	1000	0	34 590	34 590	0
- ПОСТЕЛЕН ИНВЕНТАР И ОБЛЕКЛО	1013		1 550	1 550	
- МАТЕРИАЛИ	1015		1 495	1 495	
- ВОДА, ГОРИВА И ЕНЕРГИЯ	1016		13 798	13 798	
- РАЗХОДИ ЗА ВЪНШНИ УСЛУГИ	1020		12 412	12 412	
- КОМАНДИРОВКИ В СТРАНАТА	1051		250	250	
- РАЗХОДИ ЗА ЗАСТРАХОВКИ	1062		5 085	5 085	
ВСИЧКО ЗА ДЕЙНОСТ:	9999	0	38 098	38 098	0
ВСИЧКО ЗА ФУНКЦИЯ ОБРАЗОВАНИЕ:		82 557	355 766	355 766	66 170
Б. ФУНКЦИЯ СОЦ. ОСИГУРЯВАНЕ ПОДПОМАГАНЕ И ГРИЖИ					
3. ГРУПА РАБОТИ И СЛУЖБИ ПО СОЦ. ОСИГ. ПОДП. И ГРИЖИ					
КРИЗИСЕН ЦЕНТЪР					
ИЗДРЪЖКА	5 3 2 529				
- ХРАНА	1011	1 726	3 020	3 020	1 576
- МЕДИКАМЕНТИ	1012	486		0	486
- ПОСТЕЛЕН ИНВЕНТАР И ОБЛЕКЛО	1013		589	589	
- УЧЕБНИ И НАУЧНО-ИЗСЛЕДОВАТЕЛСКИ РАЗХОДИ И КНИГИ	1014		341	341	
- МАТЕРИАЛИ	1015		490	490	
- РАЗХОДИ ЗА ВЪНШНИ УСЛУГИ	1016	1 240	1 170	1 170	1 090
- ПЛАТ. ДАЊЪЦИ, МИТА И ТАКСИ (БЕЗ ОСИГ. ВН. ЗА ДОО, НЗОК)	1020		381	381	
- ПЛАТ. ДАЊЪЦИ, МИТА И ТАКСИ (БЕЗ ОСИГ. ВН. ЗА ДОО, НЗОК)	1040		49	49	
ВСИЧКО РАЗХОДИ:	9999	1 726	3 020	3 020	1 576
ВСИЧКО ЗА ДЕЙНОСТ:	9999	1 726	3 020	3 020	1 576
ЦЕНТРОВЕ ЗА НАСТАНЯВАНЕ ОТ СЕМЕЕН ТИП	5 3 2 530				
ИЗДРЪЖКА	1000	0	1 551	1 551	0
- РАЗХОДИ ЗА ВЪНШНИ УСЛУГИ	1020		1 551	1 551	
ПРИДОБИВАНЕ НА ДМА	5200	0	768	768	0
изграждане на инфраструктурни обекти	5206		768	768	
ВСИЧКО ЗА ДЕЙНОСТ:	9999	0	2 319	2 319	0
ПРОГРАМИ ЗА ВРЕМЕННА ЗАЕТОСТ	5 3 2 532				
ДР. ВЪЗНАГРАЖДЕНИЯ И ПЛАЩАНИЯ ЗА ПЕРСОНАЛА	200	0	4 375	4 375	0
- за нещатен персонал нает по трудови правоотношения	201		652	652	
- за персонал извън трудови правоотношения	202		3 150	3 150	

НАИМЕНОВАНИЕ НА ПАРАГРАФА ПО ЕБК 2013-2014	ПАРАГРАФ	БЮДЖЕТ 2013	УТОЧНЕН БЮДЖЕТ 31.12.2013	ОТЧЕТ 31.12.2013	БЮДЖЕТ 2014
-ОБЕЩЕНИЯ НА ПЕРС.С ХАРАКТ.НА ВЪЗНАГРАЖ.	208		573	573	
ЗАДЪЛЖИТ. ОСИГУРИТЕЛНИ ВНОСКИ ОТ РАБОТОДАТЕЛ	500	0	407	407	0
ОСИГ. ВНОСКИ ОТ РАБОТОДАТЕЛИТЕ ЗА ДОО	551		244	244	
ЗДРАВНО-ОСИГУР.ВНОСКИ ОТ РАБОТОДАТЕЛИ	560		102	102	
ВНОСКИ ЗА ДОП.ЗАДЪЛЖИТ. ОСИГУРЯВАНЕ ОТ РАБОТОДАТЕЛЯ	580		61	61	
ВСИЧКО ЗА ДЕЙНОСТ:	9999	0	4 782	4 782	0
ДЕЙНОСТ ДОМОВЕ ЗА СТАРИ ХОРИ	5 3 2 540				
ИЗДРЪЖКА	1000	500	0	0	626
-РАЗХОДИ ЗА ВЪНШНИ УСЛУГИ	1020	500		0	626
ВСИЧКО РАЗХОДИ:	9999	500	0	0	626
ВСИЧКО ЗА ДЕЙНОСТ:	9999	500	0	0	626
ДЕЙНОСТ ДОМОВЕ ЗАВЪЗРАСТНИ С УМСТВЕНА ИЗОСТ.	5 3 2 541				
ИЗДРЪЖКА	1000	806	0	0	529
-РАЗХОДИ ЗА ВЪНШНИ УСЛУГИ	1020	806		0	529
ВСИЧКО РАЗХОДИ:	9999	806	0	0	529
ВСИЧКО ЗА ДЕЙНОСТ:	9999	806	0	0	529
ДОМОВЕ ЗА ДЕЦА	5 3 2 546				
ИЗДРЪЖКА	1000	4 390	2 916	2 916	4 575
-ХРАНА	1011	1 489	2 262	2 262	
-ПОСТЕЛЕН ИНВЕНТАР И ОБЛЕКЛО	1013		415	415	
-МАТЕРИАЛИ	1015	2 325	239	239	4 096
-РАЗХОДИ ЗА ВЪНШНИ УСЛУГИ	1020	466		0	479
-ДР.НЕКЛАСИФИЦИРАНИ В ДР.ПАРАГРАФИ И ПОДПАРАГРАФИ	1098	110			
-ДР.НЕКЛАСИФИЦИРАНИ В ДР.ПАРАГРАФИ И ПОДПАРАГРАФИ	4000		110	110	
ВСИЧКО ЗА ДЕЙНОСТ:	9999	4 390	3 026	3 026	4 575
ДОМОВЕ ЗА ВРЕМЕННО НАСТАНЯВАНЕ	5 3 2 547				
ИЗДРЪЖКА	1000	9 250	0	0	9 250
-ДР.НЕКЛАСИФИЦИРАНИ В ДР.ПАРАГРАФИ И ПОДПАРАГРАФИ	1098	9 250		0	9 250
ВСИЧКО ЗА ДЕЙНОСТ:	9999	9 250	0	0	9 250
ДНЕВНИ ЦЕНТРОВЕ	5 3 2 551				
ИЗДРЪЖКА	1000	9 903	608	608	9 405
- УЧЕБНИ И НАУЧНО-ИЗСЛЕДОВАТЕЛСКИ РАЗХОДИ И КНИГИ	1014		608	608	
-МАТЕРИАЛИ	1015	122		0	110
-РАЗХОДИ ЗА ВЪНШНИ УСЛУГИ	1020	9 781		0	9 295
ВСИЧКО ЗА ДЕЙНОСТ:	9999	9 903	608	608	9 405
ПРИДОБИВАНЕ НА ДМА	5200				
ВСИЧКО КАПИТАЛОВИ РАЗХОДИ:		0	0	0	0
ВСИЧКО ЗА ДЕЙНОСТ:	9999	9 903	608	608	9 405
ВСИЧКО ЗА ГРУПА 3.РАБОТИ И СЛУЖБИ ПО СОЦ.ОСИГУРЯВАНЕ:		26 575	13 755	13 755	25 961
ВСИЧКО ЗА ФУНКЦИЯ СОЦ.ОСИГ. ПОДПОМАГАНЕ И ГРИЖИ		26 575	13 755	13 755	25 961
7.ФУНКЦИЯ ПОЧИВНО ДЕЛО КУЛТУРА РЕЛИГИОЗНИ ДЕЙНОСТИ					
ГРУПА 3 КУЛТУРА					
ДЕЙНОСТ МУЗЕИ И ХУД.ГАЛЕРИИ С РЕГИОНАЛЕН Х-Р	7 3 1 739				
ЗАПЛ.ЗА ПЕРС. НАЕТ ПО ТР.И СЛ.ПРАВООТНОШЕНИЯ	100	0	53 164	53 164	0
-ЗАПЛ.НА ПЕРСОНАЛА ПО ТР.ПРАВООТНОШЕНИЯ	101		53 164	53 164	
ДР.ВЪЗНАГРАЖДЕНИЯ И ПЛАЩАНИЯ ЗА ПЕРСОНАЛА	200	0	14 417	14 417	0
-ЗА ПЕРСОНАЛ ИЗВЪНТРУДОВИ ПРАВООТНОШЕНИЯ	202		10 619	10 619	
- ИЗПЛАТЕНИ СУМИ ОТ СБКО НА ПЕРС. С ХАР. НА ВЪЗНАГР.	205		3 449	3 449	
-ОБЕЩЕНИЯ НА ПЕРС.С ХАРАКТ.НА ВЪЗНАГРАЖ.	208		143	143	
- ДРУГИ ПЛАЩАНИЯ И ВЪЗНАГРАЖДЕНИЯ	209		206	206	
ЗАДЪЛЖИТ. ОСИГУРИТЕЛНИ ВНОСКИ ОТ РАБОТОДАТЕЛ	500	0	7 842	7 842	0
ОСИГ. ВНОСКИ ОТ РАБОТОДАТЕЛИТЕ ЗА ДОО	551		4 368	4 368	
ЗДРАВНО-ОСИГУР.ВНОСКИ ОТ РАБОТОДАТЕЛИ	560		2 256	2 256	
ВНОСКИ ЗА ДОП.ЗАДЪЛЖИТ. ОСИГУРЯВАНЕ ОТ РАБОТОДАТЕЛЯ	580		1 218	1 218	
ИЗДРЪЖКА	1000	0	71 567	71 567	0
-МАТЕРИАЛИ	1015		22 597	22 597	
-ВОДА,ГОРИВА И ЕНЕРГИЯ	1016		10 792	10 792	
-РАЗХОДИ ЗА ВЪНШНИ УСЛУГИ	1020		38 178	38 178	
ВСИЧКО РАЗХОДИ:	9999	0	146 990	146 990	0
ОСНОВЕН РЕМОТ НА ДМА	5100		71 989	71 989	51 445
ВСИЧКО КАПИТАЛОВИ РАЗХОДИ:		0	71 989	71 989	51 445
ВСИЧКО ЗА ДЕЙНОСТ:	9999	0	218 979	218 979	51 445
ДЕЙНОСТ БИБЛИОТЕКИ С РЕГИОНАЛЕН ХАРАКТЕР	7 3 1 751				
ЗАПЛ.ЗА ПЕРС. НАЕТ ПО ТР.И СЛ.ПРАВООТНОШЕНИЯ	100	5 760	10 424	10 424	0
-ЗАПЛ.НА ПЕРСОНАЛА ПО ТР.ПРАВООТНОШЕНИЯ	101	5 760	10 424	10 424	
ДР.ВЪЗНАГРАЖДЕНИЯ И ПЛАЩАНИЯ ЗА ПЕРСОНАЛА	200	0	15 493	15 493	0
-ЗА ПЕРСОНАЛ ИЗВЪНТРУДОВИ ПРАВООТНОШЕНИЯ	202		15 402	15 402	
- ИЗПЛАТЕНИ СУМИ ОТ СБКО НА ПЕРС. С ХАР. НА ВЪЗНАГР.	205		91	91	
ЗАДЪЛЖИТ. ОСИГУРИТЕЛНИ ВНОСКИ ОТ РАБОТОДАТЕЛ	500	1 042	2 225	2 225	0
ОСИГ. ВНОСКИ ОТ РАБОТОДАТЕЛИТЕ ЗА ДОО	551	766	1 228	1 228	
ЗДРАВНО-ОСИГУР.ВНОСКИ ОТ РАБОТОДАТЕЛИ	560	276	700	700	
ВНОСКИ ЗА ДОП.ЗАДЪЛЖИТ. ОСИГУРЯВАНЕ ОТ РАБОТОДАТЕЛЯ	580		297	297	
ИЗДРЪЖКА	1000	18 248	52 701	52 701	0
-ПОСТЕЛЕН ИНВЕНТАР И ОБЛЕКЛО	1013	150			
- УЧЕБНИ И НАУЧНО-ИЗСЛЕДОВАТЕЛСКИ РАЗХОДИ И КНИГИ	1014		600	600	
-МАТЕРИАЛИ	1015		3 265	3 265	
-РАЗХОДИ ЗА ВЪНШНИ УСЛУГИ	1020		30 137	30 137	
-КОМАНДИРОВКИ В СТРАНАТА	1051		1 920	1 920	
-КРАТКОСРОЧНИ КОМАНДИРОВ. В ЧУЖБИНА	1052		16 779	16 779	

НАИМЕНОВАНИЕ НА ПАРАГРАФА ПО ЕБК 2013-2014	ПАРАГРАФ	БЮДЖЕТ 2013	УТОЧНЕН БЮДЖЕТ 31.12.2013	ОТЧЕТ 31.12.2013	БЮДЖЕТ 2014
-ДР.РАЗХОДИ ЗА СБКО	1091	173			
-ДР.НЕКЛАСИФИЦИРАНИ В ДР.ПАРАГРАФИ И ПОДПАРАГРАФИ	1098	17 925		0	0
ВСИЧКО РАЗХОДИ	9999	25 050	80 843	80 843	0
ПРИДОБИВАНЕ НА ДМА	5200	0	3 509	3 509	0
придобиване на компютри и хардуер	5201		2 509	2 509	
придобиване на друго оборудване, машини и съоръжения	5203		1 000	1 000	
ПРИДОБИВАНЕ НА НДА	5300	0	18 598	18 598	0
придобиване на програмни продукти	5301		18 598	18 598	
ВСИЧКО КАПИТАЛОВИ РАЗХОДИ:		0	22 107	22 107	0
ВСИЧКО ЗА ДЕЙНОСТ:	9999	25 050	102 950	102 950	0
ДЕЙНОСТ ДРУГИ ДЕЙНОСТИ ПО КУЛТУРАТА	7 3 1 759				
ИЗДРЪЖКА	1000	0	243	243	0
-РАЗХОДИ ЗА ВЪНШНИ УСЛУГИ	1020		243	243	
ВСИЧКО РАЗХОДИ	9999	0	243	243	0
ПРИДОБИВАНЕ НА ДМА	5200				
ВСИЧКО КАПИТАЛОВИ РАЗХОДИ:		0	0	0	0
ВСИЧКО ЗА ДЕЙНОСТ:	9999	0	243	243	0
ВСИЧКО ЗА ГРУПА 3 КУЛТУРА:		25 050	322 172	322 172	51 445
ВСИЧКО ЗА ФУНКЦИЯ ПОЧ. ДЕЛО, КУЛТ. РЕЛИГ. ДЕЙНОСТИ:		25 050	322 172	322 172	51 445
ВСИЧКО ЗА ДЕЛЕГИРАНИ ОТ ДЪРЖАВАТА ДЕЙНОСТИ, ДОФИНАНСИРАНИ С ОБЩИНСКИ ПРИХОДИ:		1 394 134	2 039 052	2 039 052	1 439 626
ВСИЧКО ЗА МЕСТНИ ДЕЙНОСТИ + ДЕЛЕГИРАНИ ОТ ДЪРЖАВАТА ДЕЙНОСТИ, ДОФИНАНСИРАНИ С ОБЩИНСКИ ПРИХОДИ:		27 828 124	26 215 535	26 215 535	24 307 819
ВСИЧКО ПО БЮДЖЕТА:		57 874 255	54 872 581	53 722 626	55 153 856

НИКОЛАЙ АШИКОВ
ПРЕДСЕДАТЕЛ НА
ВЕЛИКОТЪРНОВСКИ
ОБЩИНСКИ СЪВЕТ



ОБЩИНА ВЕЛИКО ТЪРНОВО
ИНВЕСТИЦИОННА ПРОГРАМА 2013 ГОДИНА
ОТЧЕТ 31.12.2013

НАИМЕНОВАНИЕ НА ОБЕКТИТЕ	КАПИТАЛОВИ РАЗХОДИ ПО ИЗТОЧНИЦИ НА ФИНАНСИРАНЕ :																	
	ВСИЧКО ПЛАН 2013	ВСИЧКО ОТЧЕТ 2013	РАЗЛИКА	Целева субсидия		РАЗЛИКА	Специален фонд за инвестиции и ДА		РАЗЛИКА	Собствени бюджетни средства		РАЗЛИКА	Други извънбюджетни средства		РАЗЛИКА	Получени/предоставени трансфери		РАЗЛИКА
				план	отчет		план	отчет		план	отчет		план	отчет				
																план	отчет	
ВСИЧКО РАЗХОДИ:	34 470 605	34 095 362	-375 243	991 000	991 000	0	332 916	332 916	0	4 278 494	3 913 151	-365 343	28 697 411	28 697 411	0	170 784	160 884	-9 900
8100 ОСНОВЕН РЕМОНТ НА ДМА	3 157 089	3 039 745	-117 344	542 575	542 575	0	4 942	4 942	0	867 487	750 143	-117 344	1 622 735	1 622 735	0	119 350	119 350	0
Функция 01 Общи държавни служби	54 977	54 977	0	0	0	0	0	0	0	54 977	54 977	0	0	0	0	0	0	0
ОБЕКТИ	54 977	54 977	0	0	0	0	0	0	0	54 977	54 977	0	0	0	0	0	0	0
Ремонт сгради общинска собственост на територията на кметствата и кметските наместничества на територията на Община Велико Търново:	54 977	54 977	0	0	0	0	0	0	0	54 977	54 977	0	0	0	0	0	0	0
Дебелец	7 499	7 499	0			0			0	7 499	7 499	0			0			0
Кипифарево	0	0	0			0			0	0	0	0			0			0
Самоводене	0	0	0			0			0	0	0	0			0			0
Ресен	0	0	0			0			0	0	0	0			0			0
Арбанаси	4 495	4 495	0			0			0	4 495	4 495	0			0			0
Балван	4 766	4 766	0			0			0	4 766	4 766	0			0			0
Беляковец	2 997	2 997	0			0			0	2 997	2 997	0			0			0
Ново село	5 996	5 996	0			0			0	5 996	5 996	0			0			0
Водолей	0	0	0			0			0	0	0	0			0			0
Присово	2 990	2 990	0			0			0	2 990	2 990	0			0			0
Гнелище	2 997	2 997	0			0			0	2 997	2 997	0			0			0
Церова хория	1 000	1 000	0			0			0	1 000	1 000	0			0			0
Леденик	1 236	1 236	0			0			0	1 236	1 236	0			0			0
Шемшево	0	0	0			0			0	0	0	0			0			0
Къпиново	0	0	0			0			0	0	0	0			0			0
Миндя	2 000	2 000	0			0			0	2 000	2 000	0			0			0
Глаково	0	0	0			0			0	0	0	0			0			0
Малки Чифлик	0	0	0			0			0	0	0	0			0			0
Шереметья	0	0	0			0			0	0	0	0			0			0
Русалия	3 994	3 994	0			0	0		0	3 994	3 994	0			0			0
Вснещя вода	3 735	3 735	0			0			0	3 735	3 735	0			0			0
Дичин	0	0	0			0			0	0	0	0			0			0
Хотница	0	0	0			0			0	0	0	0			0			0
Никоп	0	0	0			0			0	0	0	0			0			0
Велчево	0	0	0			0			0	0	0	0			0			0
Ветринци	0	0	0			0			0	0	0	0			0			0
Пушево	2 295	2 295	0			0			0	2 295	2 295	0			0			0
Буковец	3 997	3 997	0			0			0	3 997	3 997	0			0			0
Емен	0	0	0			0			0	0	0	0			0			0
Момин сбор	0	0	0			0			0	0	0	0			0			0
Големаните	1 481	1 481	0			0			0	1 481	1 481	0			0			0
Габровци	0	0	0			0			0	0	0	0			0			0
Въглевци	3 499	3 499	0			0			0	3 499	3 499	0			0			0

НАИМЕНОВАНИЕ НА ОБЕКТИТЕ	КАПИТАЛОВИ РАЗХОДИ ПО ИЗТОЧНИЦИ НА ФИНАНСИРАНЕ :																	
	ВСИЧКО ПЛАН 2013	ВСИЧКО ОТЧЕТ 2013	РАЗЛИКА	Целева субсидия		РАЗЛИКА	Специален фонд за инвестиции и ДА		РАЗЛИКА	Собствени бюджетни средства		РАЗЛИКА	Други извънбюджетни средства		РАЗЛИКА	Получени/предоставени трансфери		РАЗЛИКА
				план	отчет		план	отчет		план	отчет		план	отчет		план	отчет	
Войнежа	0	0	0			0			0			0			0			0
Ялово	0	0	0			0			0			0			0			0
Райковци	0	0	0			0			0			0			0			0
Функция 02 Отбрана и сигурност	257 669	165 125	-92 544	0	0	0	4 942	4 942	0	252 727	160 183	-92 544	0	0	0	0	0	0
ОБЕКТИ	257 669	165 125	-92 544	0	0	0	4 942	4 942	0	252 727	160 183	-92 544	0	0	0	0	0	0
Ремонт на ограда и покрив на склада за пестициди	4 942	4 942	0			0	4 942	4 942	0			0			0			0
СБ - неотложни аварийно-възстановителни работи на храм "Св. Богородица" с. Русала	133 875	66 894	-66 981			0			0	133 875	66 894	-66 981			0			0
СБ - неотложни аварийно-възстановителни работи на храм "Св. Ирина" с. Хотница	118 852	93 289	-25 563			0			0	118 852	93 289	-25 563			0			0
Функция 03 Образование	1 898 839	1 898 839	0	61 782	61 782	0	0	0	0	94 972	94 972	0	1 622 735	1 622 735	0	119 350	119 350	0
ОБЕКТИ	1 898 839	1 898 839	0	61 782	61 782	0	0	0	0	94 972	94 972	0	1 622 735	1 622 735	0	119 350	119 350	0
Собствено участие по проект: Внедряване мерки за енергийна ефективност в образователната структура - СОУ "Вела Благоева", СОУ "Владимир Комаров", ЦДГ "Първи Юни", ОУ "Христо Ботев" с. Ресен, ОУ "Христо Смирненски" с. Водолей	1 631 129	1 631 129	0			0			0	8 394	8 394	0	1 622 735	1 622 735	0			0
Въвеждане на мерки за енергийна ефективност в ЦДГ "Слънце" - гр.В.Търново - ПРОЕКТ "Модернизация на образ. Инфраструктура чрез мерки за енерг. Ефективност"	140 988	140 988	0			0			0	21 638	21 638	0			0	119 350	119 350	0
Въвеждане на мерки за енергийна ефективност в ОУ "Петър Берон" - гр. Дебелец - ПРОЕКТ "Модернизация на образ. Инфраструктура чрез мерки за енерг. Ефективност"	480	480	0			0			0	480	480	0			0			0
Спортно училище гр. Велико Търново - основен ремонт общезитие	20 925	20 925	0			0			0	20 925	20 925	0			0			0
Основен ремонт ЦДГ Присово, Шемшево и Царова кория	43 535	43 535	0			0			0	43 535	43 535	0			0			0
Ремонт покрив ОДК	61 782	61 782	0	61 782	61 782	0			0			0			0	0	0	0
Функция 04 Здравеопазване	83 552	83 552	0	0	0	0	0	0	0	83 552	83 552	0	0	0	0	0	0	0
ОБЕКТИ	83 552	83 552	0	0	0	0	0	0	0	83 552	83 552	0	0	0	0	0	0	0
Подмяна на дограма на прозорци с PVC ДЯ "Мечо Пух"	71 891	71 891	0			0			0	71 891	71 891	0			0			0
Ремонт и реконструкция ограда и вход на ДЯ "Пролет"	11 661	11 661	0			0			0	11 661	11 661	0			0			0
Функция 05 Социално осигур., подпомагане и грижи	24 800	0	-24 800	0	0	0	0	0	0	24 800	0	-24 800	0	0	0	0	0	0
ОБЕКТИ	24 800	0	-24 800	0	0	0	0	0	0	24 800	0	-24 800	0	0	0	0	0	0

НАИМЕНОВАНИЕ НА ОБЕКТИТЕ	КАПИТАЛОВИ РАЗХОДИ ПО ИЗТОЧНИЦИ НА ФИНАНСИРАНЕ :																	
	ВСИЧКО ПЛАН 2013	ВСИЧКО ОТЧЕТ 2013	РАЗЛИКА	Целева субсидия		РАЗЛИКА	Специален фонд за инвестиции и ДА		РАЗЛИКА	Собствени бюджетни средства		РАЗЛИКА	Други извънбюджетни средства		РАЗЛИКА	Получени/предоставени трансфери		РАЗЛИКА
				план	отчет		план	отчет		план	отчет		план	отчет		план	отчет	
Основен ремонт на котел в Дом за възрастни хора с умствена изостаналост с. Пчелище	24 800	0	-24 800			0			0	24 800		-24 800			0			0
Функция 08 Жилищно строителство, Б К С и опазване околната среда	15 998	15 998	0	0	0	0	0	0	0	15 998	15 998	0	0	0	0	0	0	0
ОБЕКТИ	15 998	15 998	0	0	0	0	0	0	0	15 998	15 998	0	0	0	0	0	0	0
Основен ремонт експотека с. Емен	8 000	8 000	0			0			0	8 000	8 000	0			0			0
Основен ремонт експотека с. Хотница	7 998	7 998	0			0			0	7 998	7 998	0			0			0
Функция 07 Почивно дело, култура, религиоз. дейности	340 461	340 461	0	0	0	0	0	0	0	340 461	340 461	0	0	0	0	0	0	0
ОБЕКТИ	340 461	340 461	0	0	0	0	0	0	0	340 461	340 461	0	0	0	0	0	0	0
Ремонт покрив музей "Емилиян Станев" гр. Велико Търново	16 895	16 895	0			0			0	16 895	16 895	0			0			0
Ремонт на трибуните на СК "Ивайло" - Велико Търново	7 592	7 592	0			0			0	7 592	7 592	0			0			0
Строително монтажни работи, включващи вътрешна изолация, боядисване и други в среда към дирекция "Култура и туризъм"	125 917	125 917	0			0			0	125 917	125 917	0			0			0
Ремонтни дейности по църкви на територията на гр. Велико Търново	54 642	54 642	0			0			0	54 642	54 642	0			0			0
Блиндирани врати за РИМ - Велико Търново	0	0	0			0			0			0			0			0
Ремонт покрив музей "Възраждане и Учредително събрание"	71 989	71 989	0			0			0	71 989	71 989	0			0			0
Ремонт покрив на архитектурен обект "Кулата" с. Леденик	13 106	13 106	0			0			0	13 106	13 106	0			0			0
Основен ремонт и реконструкция на летен театър в парк "Марно поле" в т.ч. ограда и ВК	50 320	50 320	0			0			0	50 320	50 320	0			0			0
Функция 08 Икономически дейности и услуги	480 793	480 793	0	480 793	480 793	0	0	0	0	0	0	0	0	0	0	0	0	0
ОБЕКТИ	480 793	480 793	0	480 793	480 793	0	0	0	0	0	0	0	0	0	0	0	0	0
Основен ремонт на общински пътища - Арбанаси - Шеремета; Велико Търново - Беляковец	460 796	460 796	0	460 796	460 796	0			0			0			0	0		0
Основен ремонт на общински пътища - VTR 1202 "Пааликени - Паскалевец - гваница община (Пааликени - В. Търново) - път /VTR 1012/ за с. Ресен	19 997	19 997	0	19 997	19 997	0			0			0			0	0		0
6200 ПРИДОБИВАНЕ НА ДМА	30 522 063	30 264 164	-257 899	448 425	448 425	0	327 974	327 974	0	2 970 866	2 722 867	-247 999	26 723 962	26 723 962	0	50 836	40 936	-9 900
Функция 01 Общи държавни служби	13 963	13 963	0	0	0	0	0	0	0	13 963	13 963	0	0	0	0	0	0	0

НАИМЕНОВАНИЕ НА ОБЕКТИТЕ	КАПИТАЛОВИ РАЗХОДИ ПО ИЗТОЧНИЦИ НА ФИНАНСИРАНЕ :																	
	ВСИЧКО ПЛАН 2013	ВСИЧКО ОТЧЕТ 2013	РАЗЛИКА	Целева субсидия		РАЗЛИКА	Специален фонд за инвестиции и ДА		РАЗЛИКА	Собствени бюджетни средства		РАЗЛИКА	Други извънбюджетни средства		РАЗЛИКА	Получени/предоставени трансфери		РАЗЛИКА
				план	отчет		план	отчет		план	отчет		план	отчет		план	отчет	
6201 Придобиване на компютри и хардуер	4 621	4 621	0	0	0	0	0	0	0	4 621	4 621	0	0	0	0	0	0	0
Компютри и хардуер	4 621	4 621	0			0			0	4 621	4 621	0			0	0	0	0
6203 Придобиване на др. оборудване машини и съоръжения	9 342	9 342	0	0	0	0	0	0	0	9 342	9 342	0	0	0	0	0	0	0
Копирна техника	0	0	0			0			0	0	0	0			0	0	0	0
Климатични системи	9 342	9 342	0			0			0	9 342	9 342	0			0	0	0	0
6206 Инфраструктурни обекти	0	0	0	0	0	0	0	0	0	0	0	0	0	0	0	0	0	0
	0	0	0			0			0	0	0	0			0	0	0	0
	0	0	0			0			0	0	0	0			0	0	0	0
	0	0	0			0			0	0	0	0			0	0	0	0
	0	0	0			0			0	0	0	0			0	0	0	0
Функция 02 Отбрана и сигурност	26 783	16 883	-9 900	0	0	0	0	0	0	16 883	16 883	0	0	0	0	9 900	0	-9 900
6201 Придобиване на компютри и хардуер	0	0	0	0	0	0	0	0	0	0	0	0	0	0	0	0	0	0
	0	0	0			0			0	0	0	0			0	0	0	0
6203 Придобиване на др. оборудване машини и съоръжения	16 883	16 883	0	0	0	0	0	0	0	16 883	16 883	0	0	0	0	0	0	0
Видеосистеми за наблюдение	16 883	16 883	0			0			0	16 883	16 883	0			0	0	0	0
6206 Придобиване на стопански инвентар	0	0	0	0	0	0	0	0	0	0	0	0	0	0	0	0	0	0
	0	0	0			0			0	0	0	0			0	0	0	0
6206 Инфраструктурни обекти	0	0	0	0	0	0	0	0	0	0	0	0	0	0	0	0	0	0
	0	0	0			0			0	0	0	0			0	0	0	0
	0	0	0			0			0	0	0	0			0	0	0	0
6219 Придобиване на други ДМА	9 900	0	-9 900	0	0	0	0	0	0	0	0	0	0	0	0	9 900	0	-9 900
Осигуряване на възможност за достъп до телевизионни услуги на лица със специфични социални потребности в населените места, които не са покрити с цифров ефирен сигнал	9 900	0	-9 900			0			0			0			0	9 900		-9 900
Функция 03 Образование	960 919	714 088	-246 831	0	0	0	0	0	0	960 206	713 375	-246 831	713	713	0	0	0	0
6201 Придобиване на компютри и хардуер	33 234	33 234	0	0	0	0	0	0	0	32 521	32 521	0	713	713	0	0	0	0
ОУ "Св. Патриарх Евтимий" - преносими компютри	4 294	4 294	0			0			0	4 294	4 294	0			0	0	0	0
Дирекция "Образование, младежки дейности и спорт" - компютърни конфигурации	2 156	2 156	0			0			0	2 156	2 156	0			0	0	0	0
ОУ "Д-р Петър Берон", гр. Дебелец компютърна конфигурация	1 033	1 033	0			0			0	1 033	1 033	0			0	0	0	0
ОУ "Бачо Киро" - компютърна конфигурация	9 975	9 975	0			0			0	9 975	9 975	0			0	0	0	0
СОУ "Вл. Комаров" - работна станция	7 731	7 731	0			0			0	7 731	7 731	0			0	0	0	0

НАИМЕНОВАНИЕ НА ОБЕКТИТЕ	КАПИТАЛОВИ РАЗХОДИ ПО ИЗТОЧНИЦИ НА ФИНАНСИРАНЕ :																	
	ВСИЧКО ПЛАН 2013	ВСИЧКО ОТЧЕТ 2013	РАЗЛИКА	Целева субсидия		РАЗЛИКА	Специален фонд за инвестиции и		РАЗЛИКА	Собствени бюджетни средства		РАЗЛИКА	Други извънбюджетни средства		РАЗЛИКА	Получени/предоставени трансфери		РАЗЛИКА
				план	отчет		план	отчет		план	отчет		план	отчет				
																план	отчет	
ЕГ "Проф. д-р Асен Златаров" гр. Велико Търново - компютърна конфигурация	1 037	1 037	0			0			0	1 037	1 037	0			0			0
ОУ Водолей - преносим компютър	713	713	0			0			0			0	713	713	0			0
Спортно училище гр. Велико Търново - хардуерно оборудване терминално решение	6 295	6 295	0			0			0	6 295	6 295	0			0			0
5202 Придобиване на сгради	483 087	301 251	-181 836	0	0	0	0	0	0	483 087	301 251	-181 836	0	0	0	0	0	0
Изграждане на многофункционална зала в СОУ "Емилиян Станев" Велико Търново	483 087	301 251	-181 836			0	0	0	0	483 087	301 251	-181 836	0	0	0			0
5203 Придобиване на др. оборудване машини и съоръжения	159 536	94 541	-64 995	0	0	0	0	0	0	159 536	94 541	-64 995	0	0	0	0	0	0
ОУ Църква кория - Котел парова инсталация	36 920	36 920	0	0	0	0	0	0	0	36 920	36 920	0	0	0	0	0	0	0
СОУ "Емилиян Станев" - цветна копирна машина	6 714	6 714	0	0	0	0	0	0	0	6 714	6 714	0	0	0	0	0	0	0
ПМГ "Васил Друмев" гр. Велико Търново - пожароизвестителна система	8 066	8 066	0	0	0	0	0	0	0	8 066	8 066	0	0	0	0	0	0	0
ОУ "Хр. Смирненски" с. Водолей - система за видеонаблюдение	2 000	2 000	0	0	0	0	0	0	0	2 000	2 000	0	0	0	0	0	0	0
СОУ "Вела Благоева" - гр. Велико Търново - пожароизвестителна система	11 988	11 988	0	0	0	0	0	0	0	11 988	11 988	0	0	0	0	0	0	0
ОУ "Д-р Петър Берон" гр.Дебелец - климатик	1 452	1 452	0	0	0	0	0	0	0	1 452	1 452	0	0	0	0	0	0	0
ОУ гр.Килифарево - газификация компресиран метан	64 209	25 241	-38 968	0	0	0	0	0	0	64 209	25 241	-38 968	0	0	0	0	0	0
ОУ гр.Дебелец - газификация компресиран метан	26 027	0	-26 027	0	0	0	0	0	0	26 027		-26 027	0	0	0	0	0	0
ОДК - климатична система	2 160	2 160	0	0	0	0	0	0	0	2 160	2 160	0	0	0	0	0	0	0
5205 Придобиване на стопански инвентар	0	0	0	0	0	0	0	0	0	0	0	0	0	0	0	0	0	0
	0	0	0			0			0			0			0			0
	0	0	0			0			0			0			0			0
5206 Инфраструктурни обекти	285 062	285 062	0	0	0	0	0	0	0	285 062	285 062	0	0	0	0	0	0	0
Авторски и строителен надзор по проект "Инвестицията в ранното детство - гаранция за благосъстоянието на децата и семействата в община Велико Търново"	5 621	5 621	0			0			0	5 621	5 621	0			0			0
ОУ "Бачо Киро" - изграждане на зона за спорт	49 794	49 794	0			0			0	49 794	49 794	0			0			0

НАИМЕНОВАНИЕ НА ОБЕКТИТЕ	КАПИТАЛОВИ РАЗХОДИ ПО ИЗТОЧНИЦИ НА ФИНАНСИРАНЕ :																	
	ВСИЧКО ПЛАН 2013	ВСИЧКО ОТЧЕТ 2013	РАЗЛИКА	Целева субсидия		РАЗЛИКА	Специален фонд за инвестиции и ДА		РАЗЛИКА	Собствени бюджетни средства		РАЗЛИКА	Други извънбюджетни средства		РАЗЛИКА	Получени/предоставени трансфери		РАЗЛИКА
				план	отчет		план	отчет		план	отчет		план	отчет				
																план	отчет	
Възстановяване на подпорно съоръжение и прилежаща структура за подход към хуманитарна гимназия "Св.св. Кирил и Методий" - кв. 330, гр. Велико Търново	229 647	229 647	0			0			0	229 647	229 647	0			0			0
Функция 04 Здравеопазване	1 650 672	1 650 672	0	0	0	0	0	0	0	50 611	50 611	0	1 600 061	1 600 061	0	0	0	0
6203 Придобиване на др. оборудване машини и съоръжения	0	0	0	0	0	0	0	0	0	0	0	0	0	0	0	0	0	0
6204 Придобиване на транспортни средства	0	0	0	0	0	0	0	0	0	0	0	0	0	0	0	0	0	0
6206 Придобиване на стопански инвентар	1 992	1 992	0	0	0	0	0	0	0	1 992	1 992	0	0	0	0	0	0	0
Пожароустойчива врата детска ясла "Слънце"	1 992	1 992	0			0			0	1 992	1 992	0			0			0
6206 Инфраструктурни обекти	1 648 680	1 648 680	0	0	0	0	0	0	0	48 619	48 619	0	1 600 061	1 600 061	0	0	0	0
„Реконструкция и обноваване на здравната инфраструктура на Комплексен онкологичен център – Велико Търново“	1 624 385	1 624 385	0	0	0	0	0	0	0	24 324	24 324	0	1 600 061	1 600 061	0	0	0	0
ОДПФЗС "Д-р Трейман" В. Търново - изграждане	24 295	24 295	0	0	0	0	0	0	0	24 295	24 295	0	0	0	0	0	0	0
Функция 06 Социално осигур., подпомагане и грижи	112 861	111 693	-1 168	0	0	0	0	0	0	112 861	111 693	-1 168	0	0	0	0	0	0
6202 Придобиване на сгради	0	0	0	0	0	0	0	0	0	0	0	0	0	0	0	0	0	0
	0	0	0			0			0			0			0			0
	0	0	0			0			0			0			0			0
6203 Придобиване на др. оборудване машини и съоръжения	35 009	33 841	-1 168	0	0	0	0	0	0	35 009	33 841	-1 168	0	0	0	0	0	0
Център за социална рехабилитация и интеграция - електростимулатор LOTUS -8M	1 740	1 740	0	0	0	0	0	0	0	1 740	1 740	0	0	0	0	0	0	0
Дневен център за деца с увреждания - електростимулатор THETA 500	1 979	1 979	0	0	0	0	0	0	0	1 979	1 979	0	0	0	0	0	0	0
Климатична система за нуждите на Център за работа с деца и младежи с.Самоводене	2 870	2 870	0			0			0	2 870	2 870	0			0			0
Климатична система за нуждите на Център за работа с деца и младежи с.Шереметя	1 260	1 260	0			0			0	1 260	1 260	0			0			0
Климатична система за нуждите на Център за социални услуги при Община Велико Търново	2 160	2 160	0			0			0	2 160	2 160	0			0			0
Изграждане на подход за инвалидни колички Дневен център за деца с увреждания	25 000	23 832	-1 168			0			0	25 000	23 832	-1 168			0			0

НАИМЕНОВАНИЕ НА ОБЕКТИТЕ	КАПИТАЛОВИ РАЗХОДИ ПО ИЗТОЧНИЦИ НА ФИНАНСИРАНЕ :																	
	ВСИЧКО ПЛАН 2013	ВСИЧКО ОТЧЕТ 2013	РАЗЛИКА	Целева субсидия		РАЗЛИКА	Специален фонд за инвестиции и ДА		РАЗЛИКА	Собствени бюджетни средства		РАЗЛИКА	Други извънбюджетни средства		РАЗЛИКА	Получени/предоставени трансфери		РАЗЛИКА
				план	отчет		план	отчет		план	отчет		план	отчет				
																план	отчет	
6204 Придобиване на транспортни средства	73 100	73 100	0	0	0	0	0	0	0	73 100	73 100	0	0	0	0	0	0	0
Лек автомобил 8+1 с рампа за инвалидни колички и допълнително оборудване Дневен център за деца с увреждания	73 100	73 100	0			0			0	73 100	73 100	0			0			0
6205 Придобиване на стопански инвентар	3 984	3 984	0	0	0	0	0	0	0	3 984	3 984	0	0	0	0	0	0	0
Подмяна на оборудването в курненския блок ДСХ "Венета Ботева"	0	0	0			0			0			0			0			0
Пожароустойчива врата в котелно помещение в Дом за деца "Пеню и Мария Велкови"	1 992	1 992	0			0			0	1 992	1 992	0			0			0
Пожароустойчива врата в котелно помещение в Защитено жилище за лица с умствена изостаналост гр. Джебелец	1 992	1 992	0			0			0	1 992	1 992	0			0			0
Кухненско оборудване Домашен социален патронаж	0	0	0			0			0			0			0			0
6206 Инфраструктурни обекти	768	768	0	0	0	0	0	0	0	768	768	0	0	0	0	0	0	0
Център за настаняване от семеен тип за лица с лека степен на умствена изостаналост в град Велико Търново - изградена	768	768	0			0			0	768	768	0			0			0
Функция 06 Жилищно строителство, Б К С и опазване околната среда	26 842 156	26 842 156	0	448 425	448 425	0	204 154	204 154	0	1 150 150	1 150 150	0	25 039 427	25 039 427	0	0	0	0
6203 Придобиване на др. оборудване машини и съоръжения	3 400	3 400	0	0	0	0	0	0	0	3 400	3 400	0	0	0	0	0	0	0
Изградена на видеонаблюдение с. Ялово	3 400	3 400	0			0			0	3 400	3 400	0			0			0
	0	0	0			0			0			0			0			0
	0	0	0			0			0			0			0			0
	0	0	0			0			0			0			0			0
6205 Придобиване на стопански инвентар	14 693	14 693	0	0	0	0	5 154	5 154	0	9 539	9 539	0	0	0	0	0	0	0
Клонорез 1бр.	1 350	1 350	0			0			0	1 350	1 350	0			0			0
Храсторез - с. Велчево	1 200	1 200	0			0			0	1 200	1 200	0			0			0
Храсторез - с. Къпиново	1 489	1 489	0			0			0	1 489	1 489	0			0			0
с. Русалия - инвентар, необходим за поддържане на общински сгради и терени	5 154	5 154	0			0	5 154	5 154	0			0			0			0
Храсторез - с. Буковец	1 003	1 003	0			0			0	1 003	1 003	0			0			0
Косачки за нуждите на ОП "Зелени системи"	3 360	3 360	0			0			0	3 360	3 360	0			0			0
Моторен трион за нуждите на ОП "Зелени системи"	1 137	1 137	0			0			0	1 137	1 137	0			0			0

НАИМЕНОВАНИЕ НА ОБЕКТИТЕ	КАПИТАЛОВИ РАЗХОДИ ПО ИЗТОЧНИЦИ НА ФИНАНСИРАНЕ :																	
	ВСИЧКО ПЛАН 2013	ВСИЧКО ОТЧЕТ 2013	РАЗЛИКА	Целева субсидия		РАЗЛИКА	Специален фонд за инвестиции и ДА		РАЗЛИКА	Собствени бюджетни средства		РАЗЛИКА	Други извънбюджетни средства		РАЗЛИКА	Получени/предоставени трансфери		РАЗЛИКА
				план	отчет		план	отчет		план	отчет		план	отчет		план	отчет	
Снегорини за есенно - зимен период 2013 / 2014 г. - 2бр.	0	0	0			0			0			0			0			0
6208 Инфраструктурни обекти	26 813 743	26 813 743	0	448 425	448 425	0	199 000	199 000	0	1 126 891	1 126 891	0	25 039 427	25 039 427	0	0	0	0
Обособяване на места за отпих в кв. 218, гр. Велико Търново	11 032	11 032	0			0			0	11 032	11 032	0			0			0
Изграждане на санитарни възли	19 900	19 900	0			0			0	19 900	19 900	0			0			0
Изграждане на ул. "Димитър Буйанов" гр. Велико Търново	167 461	167 461	0	167 461	167 461	0			0			0			0	0		0
Реконструкция улчна мрежа	827 174	827 174	0	280 964	280 964	0	199 000	199 000	0	347 210	347 210	0			0	0		0
Подобряване и развитие на инфраструктурата за питейни и отпадъчни води	25 039 427	25 039 427	0			0			0			0	25 039 427	25 039 427	0			0
Ремонтни и рехабилитационни дейности на засегнати части от улчна мрежа съобразно реализация на проект с Европейско финансиране	593 664	593 664	0			0			0	593 664	593 664	0			0			0
Реконструкция улчна мрежа на територията на кметствата и кметските наместничества на територията на Община Велико Търново:	155 085	155 085	0	0	0	0	0	0	0	155 085	155 085	0	0	0	0	0	0	0
Дебелец	4 774	4 774	0			0			0	4 774	4 774	0			0			0
Килифарево	4 774	4 774	0			0			0	4 774	4 774	0			0			0
Ресан	5 000	5 000	0			0			0	5 000	5 000	0			0			0
Самоводене	11 000	11 000	0			0			0	11 000	11 000	0			0			0
Балван	10 998	10 998	0			0			0	10 998	10 998	0			0			0
Ново село	5 000	5 000	0			0			0	5 000	5 000	0			0			0
Леденик	4 999	4 999	0			0			0	4 999	4 999	0			0			0
Шемшево	10 997	10 997	0			0			0	10 997	10 997	0			0			0
Присово	11 000	11 000	0			0			0	11 000	11 000	0			0			0
Водолей	5 000	5 000	0			0			0	5 000	5 000	0			0			0
Миндя	4 099	4 099	0			0			0	4 099	4 099	0			0			0
Плаково	4 100	4 100	0			0			0	4 100	4 100	0			0			0
Шереметя	12 000	12 000	0			0			0	12 000	12 000	0			0			0
Русала	10 499	10 499	0			0	0		0	10 499	10 499	0			0			0
Хотница	13 948	13 948	0			0			0	13 948	13 948	0			0			0
Никоп	4 100	4 100	0			0			0	4 100	4 100	0			0			0
Вонеща вода	4 100	4 100	0			0			0	4 100	4 100	0			0			0
Въглевци	2 600	2 600	0			0			0	2 600	2 600	0			0			0
Войнежа	2 600	2 600	0			0			0	2 600	2 600	0			0			0
Ветринци	5 499	5 499	0			0	0		0	5 499	5 499	0			0			0
Момин сбор	2 600	2 600	0			0			0	2 600	2 600	0			0			0
Емен	8 298	8 298	0			0			0	8 298	8 298	0			0			0
Буковец	4 500	4 500	0			0			0	4 500	4 500	0			0			0
Големаните	2 600	2 600	0			0			0	2 600	2 600	0			0			0
6219 Придобиване на други ДМА	10 320	10 320	0	0	0	0	0	0	0	10 320	10 320	0	0	0	0	0	0	0

НАИМЕНОВАНИЕ НА ОБЕКТИТЕ	КАПИТАЛОВИ РАЗХОДИ ПО ИЗТОЧНИЦИ НА ФИНАНСИРАНЕ :																	
	ВСИЧКО ПЛАН 2013	ВСИЧКО ОТЧЕТ 2013	РАЗЛИКА	Целева субсидия		РАЗЛИКА	Специален фонд за инвестиции и ДА		РАЗЛИКА	Собствени бюджетни средства		РАЗЛИКА	Други извънбюджетни средства		РАЗЛИКА	Получени/предоставени трансфери		РАЗЛИКА
				план	отчет		план	отчет		план	отчет		план	отчет		план	отчет	
Офис контейнер - 1 бр. за нуждите на ОП "Зелени системи"	10 320	10 320	0			0			0	10 320	10 320	0			0			0
	0	0	0			0			0			0			0			0
Функция 07 Почивно дело, култура, религиоз. дейности	866 629	866 629	0	0	0	0	80 000	80 000	0	661 932	661 932	0	83 761	83 761	0	40 936	40 936	0
5201 Придобиване на компютри и хардуер	32 005	32 005	0	0	0	0	0	0	0	8 244	8 244	0	21 252	21 252	0	2 509	2 509	0
РНБ "П.Р.Славейков" - проект Електронен дигитален архив на документалното наследство за Балканските войни - мобилен компютър 2 броя	3 000	3 000	0	0	0	0	0	0	0	3 000	3 000	0	0	0	0	0	0	0
РНБ "П.Р.Славейков" - проект Електронен дигитален архив на документалното наследство за Балканските войни - компютърни графични работни станции 2 броя	5 244	5 244	0	0	0	0	0	0	0	5 244	5 244	0	0	0	0	0	0	0
РНБ "П.Р.Славейков" - компютърна система	2 509	2 509	0	0	0	0	0	0	0	0	0	0	0	0	0	2 509	2 509	0
РНБ "П.Р.Славейков" - копирна машина	0	0	0	0	0	0	0	0	0	0	0	0	0	0	0	0	0	0
Проект "Подобряване на туристически атракции и свързаната с тях инфраструктура в община В. Търново" - РС за многоекранна система	6 552	6 552	0	0	0	0	0	0	0	0	0	0	6 552	6 552	0	0	0	0
Проект "Подобряване на туристически атракции и свързаната с тях инфраструктура в община В. Търново" - киоск устройство	14 700	14 700	0	0	0	0	0	0	0	0	0	0	14 700	14 700	0	0	0	0
5202 Придобиване на сгради	66 811	66 811	0	0	0	0	65 000	65 000	0	1 811	1 811	0	0	0	0	0	0	0
Дялово участие за изграждане на православен храм "Възкресение Христово" гр. В. Търново	66 811	66 811	0	0	0	0	65 000	65 000	0	1 811	1 811	0	0	0	0	0	0	0
5203 Придобиване на др. оборудване машини и съоръжения	156 009	156 009	0	0	0	0	0	0	0	55 073	55 073	0	62 509	62 509	0	38 427	38 427	0
РНБ "П.Р.Славейков" - проект Електронен дигитален архив на документалното наследство за Балканските войни - копирна техника	10 371	10 371	0	0	0	0	0	0	0	10 371	10 371	0	0	0	0	0	0	0
ИЗ "Р. Михайлов" - климатична система	2 170	2 170	0	0	0	0	0	0	0	2 170	2 170	0	0	0	0	0	0	0

НАИМЕНОВАНИЕ НА ОБЕКТИТЕ	КАПИТАЛОВИ РАЗХОДИ ПО ИЗТОЧНИЦИ НА ФИНАНСИРАНЕ :																	
	ВСИЧКО ПЛАН 2013	ВСИЧКО ОТЧЕТ 2013	РАЗЛИКА	Целева субсидия		РАЗЛИКА	Специален фонд за инвестиции и ДА		РАЗЛИКА	Собствени бюджетни средства		РАЗЛИКА	Други извънбюджетни средства		РАЗЛИКА	Получени/предоставени трансфери		РАЗЛИКА
				план	отчет		план	отчет		план	отчет		план	отчет		план	отчет	
Проект "Подобряване на туристически атракции и свързаната с тях инфраструктура в община В. Търново" - оборудване на Мултимедийен посетителски център	62 509	62 509	0	0	0	0	0	0	0	0	0	62 509	62 509	0	0	0	0	0
ДКС "Васил Левски" - баскетболен кош - 2 броя	33 888	33 888	0			0			0	33 888	33 888	0			0			0
ДКС "Васил Левски" - климатична система	1 280	1 280	0			0			0	1 280	1 280	0			0			0
Фитнес уреди Килифарово	6 109	6 109	0			0	0	0	0	6 109	6 109	0	0	0	0		0	0
РНБ "П.Р.Славейков" - копирна машина	1 000	1 000	0	0	0	0	0	0	0	0	0	0	0	0	0	1 000	1 000	0
Изграждане на вътрешна газова инсталация вРИМ - Велико Търново	1 255	1 255	0	0	0	0	0	0	0	1 255	1 255	0	0	0	0	0	0	0
Осигуряване на достъпна архитектурна среда за хора с увреждания в "Археологически музей"	37 427	37 427	0			0	0	0	0	0	0	0	0	0	0	37 427	37 427	0
6204 Придобиване на транспортни средства	0	0	0	0	0	0	0	0	0	0	0	0	0	0	0	0	0	0
	0	0	0			0			0	0	0	0	0	0	0	0	0	0
	0	0	0			0			0	0	0	0	0	0	0	0	0	0
6205 Придобиване на стопански инвентар	3 300	3 300	0	0	0	0	0	0	0	3 300	3 300	0	0	0	0	0	0	0
Блиндирани врати за РИМ - Велико Търново	3 300	3 300	0			0			0	3 300	3 300	0			0			0
	0	0	0	0	0	0	0	0	0	0	0	0	0	0	0	0	0	0
	0	0	0			0			0	0	0	0	0	0	0	0	0	0
6208 Инфраструктурни обекти	608 504	608 504	0	0	0	0	15 000	15 000	0	593 504	593 504	0	0	0	0	0	0	0
Реконструкция на футболен терен на стадион "Ивайло" гр. Велико Търново	545 440	545 440	0			0	0	0	0	545 440	545 440	0	0	0	0			0
Изграждане на тренировъчно футболно игрище в кв.28, УПИ IX с размер 105x68 м., гр. Велико Търново	4 134	4 134	0	0	0	0	0	0	0	4 134	4 134	0	0	0	0	0	0	0
Обновяване на съоръжения за детски площадки в междублоковите пространства	58 930	58 930	0			0	15 000	15 000	0	43 930	43 930	0			0			0
Функция 08 Икономически дейности и услуги	48 080	48 080	0	0	0	0	43 820	43 820	0	4 260	4 260	0	0	0	0	0	0	0
6201 Придобиване на компютри и хардуер	0	0	0	0	0	0	0	0	0	0	0	0	0	0	0	0	0	0
ОП "Газари" - два броя компютърни конфигурации	0	0	0			0			0	0	0	0	0	0	0			0
6202 Придобиване на сгради	43 820	43 820	0	0	0	0	43 820	43 820	0	0	0	0	0	0	0	0	0	0
Изграждане на приют за бездомни животни	43 820	43 820	0			0	43 820	43 820	0	0	0	0	0	0	0			0

НАИМЕНОВАНИЕ НА ОБЕКТИТЕ	КАПИТАЛОВИ РАЗХОДИ ПО ИЗТОЧНИЦИ НА ФИНАНСИРАНЕ :																	
	ВСИЧКО ПЛАН 2013	ВСИЧКО ОТЧЕТ 2013	РАЗЛИКА	Целева субсидия		РАЗЛИКА	Специален фонд за инвестиции и ДА		РАЗЛИКА	Собствени бюджетни средства		РАЗЛИКА	Други извънбюджетни средства		РАЗЛИКА	Получени/предоставени трансфери		РАЗЛИКА
				план	отчет		план	отчет		план	отчет		план	отчет		план	отчет	
6203 Придобиване на др. оборудване машини и съоръжения	4 260	4 260	0	0	0	0	0	0	0	4 260	4 260	0	0	0	0	0	0	0
Младежи дом - климатична система 2 броя	4 260	4 260	0			0			0	4 260	4 260	0			0			0
6204 Придобиване на транспортни средства	0	0	0	0	0	0	0	0	0	0	0	0	0	0	0	0	0	0
	0	0	0			0			0			0			0			0
6206 Инфраструктурни обекти	0	0	0	0	0	0	0	0	0	0	0	0	0	0	0	0	0	0
	0	0	0			0			0			0			0			0
	0	0	0			0			0			0			0			0
6300 НМДА Придобиване на НМДА	746 828	746 828	0	0	0	0	0	0	0	395 516	395 516	0	350 714	350 714	0	598	598	0
Функция 01 Общи държавни услуги	23 124	23 124	0	0	0	0	0	0	0	23 124	23 124	0	0	0	0	0	0	0
6301- Придобиване на програмни продукти	23 124	23 124	0	0	0	0	0	0	0	23 124	23 124	0	0	0	0	0	0	0
Система за инвентаризации	23 124	23 124	0			0			0	23 124	23 124	0			0			0
	0	0	0			0			0			0			0			0
	0	0	0			0			0			0			0			0
Функция 02 Отбрана и сигурност	0	0	0	0	0	0	0	0	0	0	0	0	0	0	0	0	0	0
6300- Придобиване на други НМДА	0	0	0	0	0	0	0	0	0	0	0	0	0	0	0	0	0	0
	0	0	0			0			0			0			0			0
Функция 03 Образование	11 502	11 502	0	0	0	0	0	0	0	11 502	11 502	0	0	0	0	0	0	0
6301- Придобиване на програмни продукти	0	0	0	0	0	0	0	0	0	0	0	0	0	0	0	0	0	0
	0	0	0			0			0	0	0	0			0			0
	0	0	0			0			0	0	0	0			0			0
	0	0	0			0			0	0	0	0			0			0
6300- Придобиване на други НМДА	11 502	11 502	0	0	0	0	0	0	0	11 502	11 502	0	0	0	0	0	0	0
СОУ Вл. Комаров - софтуер за управление и програмни продукти	1 622	1 622	0			0			0	1 622	1 622	0			0			0
СОУ "В. Благоева" - програмни продукти	584	584	0			0			0	584	584	0			0			0
СОУ "Г.С.Раковски" - програмни продукти	584	584	0			0			0	584	584	0			0			0
ОУ "Д. Благоев" - програмни продукти	584	584	0			0			0	584	584	0			0			0
СОУ "Емилиян Станев" - програмни продукти	584	584	0			0			0	584	584	0			0			0
ОУ Килифареве - програмни продукти	444	444	0			0			0	444	444	0			0			0
ОУ "Бачо Киро" - инвестиционен проект	7 100	7 100	0			0			0	7 100	7 100	0			0			0
	0	0	0			0			0	0	0	0			0			0
	0	0	0			0			0	0	0	0			0			0
	0	0	0			0			0	0	0	0			0			0
	0	0	0			0			0	0	0	0			0			0

НАИМЕНОВАНИЕ НА ОБЕКТИТЕ	КАПИТАЛОВИ РАЗХОДИ ПО ИЗТОЧНИЦИ НА ФИНАНСИРАНЕ :																	
	ВСИЧКО ПЛАН 2013	ВСИЧКО ОТЧЕТ 2013	РАЗЛИКА	Целева субсидия		РАЗЛИКА	Специален фонд за инвестиции и ДА		РАЗЛИКА	Собствени бюджетни средства		РАЗЛИКА	Други извънбюджетни средства		РАЗЛИКА	Получени/предоставени трансфери		РАЗЛИКА
				план	отчет		план	отчет		план	отчет		план	отчет		план	отчет	
	0	0	0			0			0			0			0			0
Функция 06 Социално осигур., подпомагане и грижи	0	0	0	0	0	0	0	0	0	0	0	0	0	0	0	0	0	0
6309- Придобиване на други Н М Д А	0	0	0	0	0	0	0	0	0	0	0	0	0	0	0	0	0	0
	0	0	0			0			0			0			0			0
Функция 06 Жилищно строителство, Б К С и опазване околната среда	632 006	632 006	0	0	0	0	0	0	0	294 916	294 916	0	337 090	337 090	0	0	0	0
6309- Придобиване на други Н М Д А	632 006	632 006	0	0	0	0	0	0	0	294 916	294 916	0	337 090	337 090	0	0	0	0
Авторски преработки	41 584	41 584	0			0			0	41 584	41 584	0			0			0
Интегриран план за градско възстановяване и развитие	337 090	337 090	0			0			0	0	0	0	337 090	337 090	0			0
Идеен интегриран проект за гр. Велико Търново - ПСОВ, реконструкция на ВиК мрежа	47 760	47 760	0			0			0	47 760	47 760	0			0			0
Проект на мост в гр. Килифарево	19 488	19 488	0			0			0	19 488	19 488	0			0			0
Проект подпорна стена в кв. "Асенов" гр. Велико Търново	2 460	2 460	0			0			0	2 460	2 460	0			0			0
Проект за възстановяване и укрепване на подпорна стена на път VTR 3019 след моста на река Белица - с. Войнежа	8 184	8 184	0			0			0	8 184	8 184	0			0			0
Изготвяне на проекти за обекти - водни течения, подлежащи на почистване на речни корита на река Негованка, река Янтра	23 640	23 640	0			0			0	23 640	23 640	0			0			0
Изготвяне на работен проект за реконструкция на паркоустрояване и благоустрояване на парк "Света гора" на територията на гр. Велико Търново	78 600	78 600	0			0			0	78 600	78 600	0			0			0
Изготвяне на работни проекти, с цел кандидастване на Община Велико Търново по схема за предоставяне на безвъзмездна финансова помощ	73 200	73 200	0			0			0	73 200	73 200	0			0			0
Функция 07 Почивно дело, култура, религиоз. дейности	80 196	80 196	0	0	0	0	0	0	0	65 974	65 974	0	13 624	13 624	0	598	598	0
6301- Придобиване на програмни продукти	29 798	29 798	0	0	0	0	0	0	0	24 000	24 000	0	5 200	5 200	0	598	598	0
РНБ "П.Р.Славейков" - софтуер																		
Регистрация, заемане, статистика, финансови отчети и анализи	18 000	18 000	0			0			0	18 000	18 000	0			0			0
РНБ "П.Р.Славейков" - софтуер	598	598	0			0			0	0	0	0			0	598	598	0
Система за следене на абонати на ОП "Общинско кабелно радио"	6 000	6 000	0			0			0	6 000	6 000	0			0			0

НАИМЕНОВАНИЕ НА ОБЕКТИТЕ	КАПИТАЛОВИ РАЗХОДИ ПО ИЗТОЧНИЦИ НА ФИНАНСИРАНЕ :																	
	ВСИЧКО ПЛАН 2013	ВСИЧКО ОТЧЕТ 2013	РАЗЛИКА	Целева субсидия		РАЗЛИКА	Специален фонд за инвестиции и ДА		РАЗЛИКА	Собствени бюджетни средства		РАЗЛИКА	Други извънбюджетни средства		РАЗЛИКА	Получени/предоставени трансфери		РАЗЛИКА
				план	отчет		план	отчет		план	отчет		план	отчет		план	отчет	
Проект "Подобряване на туристически атракции и съхраняване на тях инфраструктура в община В. Търново" - софтуер за кiosk устройства и екскурзоводска уредба	5 200	5 200	0	0	0	0	0	0	0	0	0	5 200	5 200	0	0	0	0	0
6309- Придобиване на други Н М Д А	50 398	50 398	0	0	0	0	0	0	0	41 974	41 974	0	8 424	8 424	0	0	0	0
Проектиране на детски съоръжения	19 900	19 900	0			0			0	19 900	19 900	0			0			0
Изготвяне на проект за реконструкция и топлоизолация на външните стени (Е1), външен под (Е2), покриви (Е3) и подмяна на дограмата (Е4) на ДКС "Васил Левски"	11 994	11 994	0			0			0	11 994	11 994	0			0			0
Проект за аварийно - укрепителни и възстановителни работи на църква "Успение Св. Богородично" гр. Килифарово	4 500	4 500	0			0			0	4 500	4 500	0			0			0
Комплексно проектиране на обект "Шилманова баня" - консервация, реставрация и експонирание със защитно покритие	5 580	5 580	0	0	0	0	0	0	0	5 580	5 580	0	0	0	0	0	0	0
Проект "Подобряване на туристически атракции и съхраняване на тях инфраструктура в община В. Търново" - софтуерен лиценз	8 424	8 424	0	0	0	0	0	0	0	0	0	0	8 424	8 424	0	0	0	0
Функция 08 Икономически дейности и услуги	0	0	0	0	0	0	0	0	0	0	0	0	0	0	0	0	0	0
6309- Придобиване на други Н М Д А	0	0	0	0	0	0	0	0	0	0	0	0	0	0	0	0	0	0
6400 Придобиване на земя	44 625	44 625	0	0	0	0	0	0	0	44 625	44 625	0	0	0	0	0	0	0
Функция 01 Общи държавни служби	3 295	3 295	0	0	0	0	0	0	0	3 295	3 295	0	0	0	0	0	0	0
Предстоящи отчуждителни процедури - 3000 m2	3 295	3 295	0			0			0	3 295	3 295	0			0			0
Функция 08 Жилищно строителство, Б К С и опазване околната среда	41 330	41 330	0	0	0	0	0	0	0	41 330	41 330	0	0	0	0	0	0	0
Отчуждителни процедури депо с. Шереметя	41 330	41 330	0			0			0	41 330	41 330	0			0			0
Функция 04 Здравеопазване	0	0	0	0	0	0	0	0	0	0	0	0	0	0	0	0	0	0
6601 Капиталови трансфери за нефинансови организации	0	0	0	0	0	0	0	0	0	0	0	0	0	0	0	0	0	0
Функция 07 Почивно дело, култура, религиоз. дейности	0	0	0	0	0	0	0	0	0	0	0	0	0	0	0	0	0	0

НАИМЕНОВАНИЕ НА ОБЕКТИТЕ	КАПИТАЛОВИ РАЗХОДИ ПО ИЗТОЧНИЦИ НА ФИНАНСИРАНЕ :																	
	ВСИЧКО ПЛАН 2013	ВСИЧКО ОТЧЕТ 2013	РАЗЛИКА	Целева субсидия		РАЗЛИКА	Специален фонд за инвестиции и ДА		РАЗЛИКА	Собствени бюджетни средства		РАЗЛИКА	Други извънбюджетни средства		РАЗЛИКА	Получени/предоставени трансфери		РАЗЛИКА
				план	отчет		план	отчет		план	отчет		план	отчет		план	отчет	
5603 Капиталови трансфери за организации с нестопанска цел	0	0	0	0	0	0	0	0	0	0	0	0	0	0	0	0	0	0
	0	0	0			0			0			0			0			0
	0	0	0			0			0			0			0			0

НИКОЛАЙ АШИКОВ
ПРЕДСЕДАТЕЛ НА
ВЕЛИКОТЪРНОВСКИ
ОБЩИНСКИ СЪВЕТ



ИЗВЪНБЮДЖЕТНИ СМЕТКИ И ФОНДОВЕ
ОТЧЕТ ЗА 2013 год.
И ПРОЕКТ 2014 год.

Наименование на извънбюджетната сметка	ОТЧЕТ 31.12.2013 ГОД.					ПРОЕКТ 2014 ГОД.				
	Числ.	I.Наличн. в нач.на периода	II.Приходи	III.Разходи	IV.Налич. в края на периода	Числ.	I.Наличн. в нач.на периода	II.Приходи	III.Разходи	IV.Налич. в края на периода
01.Спец.с/ка за прих.от приват.на общинс.предпр.	X	0	0	0	0	X	0	x	x	x
02.Фонд за покриване разходите за приватизация	1	925872	-871373	54499	0	3	0	x	x	x
03.Спец.фонд за инвестиции и дълг.активи	X	12489	320427	332916	0	X	0	x	x	x
04.Извънбюдж.с-ка за дарения и помощи - чл.42, ал.1 от ЗОБ	X				0	X	0	x	x	x
I. Всичко (р.01 до р.06 вкл.):		938361	-550946	387415	0		0	0	0	0
II. НАЦИОНАЛЕН ФОНД КЪМ МИНИСТЕРСТВО НА ФИНАНСИТЕ (98)	X	57861	33611478	31524649	2144690	X	2144690	20760021	22904711	0
III. РАЗПЛАЩАТЕЛНА АГЕНЦИЯ КЪМ ДФ "ЗЕМЕДЕЛИЕ"		0	175494	35906	139588		139588	1054241	1193829	0
ВСИЧКО /I+II/		996222	33236026	31947970	2284278		2284278	21814262	24098540	0

НИКОЛАЙ АШИКОВ
 ПРЕДСЕДАТЕЛ НА
 ВЕЛИКОТЪРНОВСКИ
 ОБЩНСКИ СЪВЕТ



О Т Ч Е Т
за структурата и размера на дълга на
Община Велико Търново
към 31.12.2013 година
и проект 2014 година

№	Елементи на дълга	Размер на дълга			Обслужване /плащания/ по дълга за 2013 г.							Обслужване /плащания/ по дълга за 2014 г.						
		Към 31.12.2013 г.	Размер на усвоените средства през 2014 г.	ПРОЕКТ 2014 г./към 31.12.2014 г./	Годишен размер на плащанията по дълга, съгл. чл.12, ал. 3 от ЗОД				по т.1 от чл.6 от Закона за общинския дълг и чрез плащанията от Управлениния орган съгласно Договор за безвъзмездна финансова помощ	по т.2 от чл.6 от Закона за общинския дълг	по т.3 от чл.6 от Закона за общинския дълг	Годишен размер на плащанията по дълга, съгл. чл.12, ал. 3 от ЗОД				по т.1 от чл.6 от Закона за общинския дълг и чрез плащанията от Управлениния орган съгласно Договор за безвъзмездна финансова помощ	по т.2 от чл.6 от Закона за общинския дълг	по т.3 от чл.6 от Закона за общинския дълг
					Общо	Главнина	Лихви	Такси, комисионни и др.				Общо	Главнина	Лихви	Такси, комисионни и др.			
1	Емитирани общински ценни книжа	0	0	0	0	х	х	0	0	0	0	0	х	х	0	0	0	0
1.1.	Краткосрочни					х	х						х	х				
1.2.	Дългосрочни					х	х						х	х				
2.	Получени кредити	4 382 590	2 400 000	3 652 150	1 203 977	1 152 185	51 792	0	1 203 977	0	0	3 222 940	3 130 440	92 500	0	3 222 940	0	0
2.1.	Краткосрочни	0	2 400 000	0	425 043	421 745	3 298	0	425 043	0	0	2 453 500	2 400 000	53 500	0	2 453 500	0	0
2.1.1.	Договори за общински заеми			0	0							0						
2.1.2.	Дълг на общински предприятия по чл. 52 от ЗОС			0	0							0						
2.1.3.	Изискуеми/активирани/общински гаранции			0	0							0						
2.1.4.	Безлихвени заеми, отпуснати по реда на чл. 43 от ЗУДБ			0	0							0						
2.1.5.	Безлихвени заеми съгласно чл.3 т.6 от ЗОД			0	0		х					0		х				
2.1.6.	Задължения по търговски кредити	0	2 400 000	0	425 043	421 745	3 298		425 043			2 453 500	2 400 000	53 500		2 453 500		
2.2.	Дългосрочни	4 382 590	0	3 652 150	778 934	730 440	48 494		778 934	0	0	769 440	730 440	39 000		769 440	0	0
2.2.1.	Договори за общински заеми	0		0	0	0			0			0	0					
2.2.2.	Дълг на общински предприятия по чл. 52 от ЗОС			0	0							0						
2.2.3.	Изискуеми/активирани/общински гаранции			0	0							0						
2.2.4.	Безлихвени заеми съгласно чл.3 т.6 от ЗОД			0	0		х					0		х				
2.2.5.	Задължения по търговски кредити	4 382 590		3 652 150	778 934	730 440	48 494		778 934			769 440	730 440	39 000		769 440		
3.	Финансов лизинг над две години	0	75 000	55 000	0				0			26 000	20 000	5 000	1 000			
4.	ОБЩО нет общински дълг /т.1+ т.2 + т.3/	4 382 590	2 475 000	3 707 150	1 203 977	1 152 185	51 792	0	1 203 977	0	0	3 248 940	3 150 440	97 500	1 000	3 222 940	0	0
5.	Номинвал на издадените общ.гаранции				х	х	х	х	х	х	х	х	х	х	х	х	х	х
6.	ОБЩО общински дълг /т.4+ т.5/	4 382 590	2 475 000	3 707 150	4 х	х	х	х	х	х	х	х	х	х	х	х	х	х
7.	Размер на усвоените и изплатени средства от Фонд "ФЛАГ" БАД	430 558	9 569 442	6 969 443	4 471 838	4 393 757	67 388	10 693	4 471 838			3 665 238	3 430 537	223 681	11 000	3 665 238		
	ВСИЧКО /т.6+т.7/	4 813 148	12 044 442	10 276 593	х	х	х	х	х	х	х	х	х	х	х	х	х	х

НИКОЛАЙ АШИКОВ
ПРЕДСЕДАТЕЛ НА
ВЕЛИКОТЪРНОВСКИ
ОБЩИНСКИ СЪВЕТ

СПРАВКА
ЗА РЕАЛИЗИРАНИТЕ ИКОНОМИИ В ДЕЛЕГИРАНИТЕ ОТ ДЪРЖАВАТА ДЕЙНОСТИ
КЪМ 31.12.2013 ГОДИНА

НАИМЕНОВАНИЕ	ПАРАГРАФ ЕБК 2013	Икономия на кредити от държавни дейности
1	2	3
2. ФУНКЦИЯ ОТБРАНА И СИГУРНОСТ		
2. ГРУПА ПОЛИЦИЯ ВЪТРЕШЕН РЕД И СИГУРНОСТ		
ДРУГИ ДЕЙНОСТИ ПО ВЪТРЕШНИЯ РЕД И СИГУРНОСТ	2 2 1 239	
ЗАПЛ.ЗА ПЕРС.,НАЕТ ПО ТР.И СЛ.ПРАВООТНОШЕНИЯ	100	7 741
-ЗАПЛ.НА ПЕРСОНАЛА ПО ТР.ПРАВООТНОШЕНИЯ	101	7 741
ДР.ВЪЗНАГРАЖДЕНИЯ И ПЛАЩАНИЯ ЗА ПЕРСОНАЛА	200	695
-ОБЕЗЩЕТЕНИЯ НА ПЕРС.С ХАРАКТ.НА ВЪЗНАГРАЖ.	208	695
ИЗДРЪЖКА	1000	42 938
-ПОСТЕЛЕН ИНВЕНТАР И ОБЛЕКЛО	1013	213
- УЧЕБНИ И НАУЧНО-ИЗСЛЕДОВАТЕЛСКИ РАЗХОДИ И КНИГИ	1014	138
-МАТЕРИАЛИ	1015	3 627
-ВОДА,ГОРИВА И ЕНЕРГИЯ	1016	3 814
-РАЗХОДИ ЗА ВЪНШНИ УСЛУГИ	1020	22 491
-ДР.НЕКЛАСИФИЦИРАНИ В ДР.ПАРАГРАФИ И ПОДПАРАГРАФИ	1098	12 655
ВСИЧКО ЗА ДЕЙНОСТ	9999	51 374
ВСИЧКО ЗА ГРУПА ПОЛИЦИЯ ВЪТРЕШЕН РЕД И СИГУРНОСТ:		51 374
5. ГРУПА ГР. ЗАЩИТА, УПРАВЛ. И ДЕЙН. ПРИ КРИЗИ, СТИХ. БЕДСТВИЯ И АВАРИИ		
ОТБРАНТЕЛНО МОБИЛИЗАЦИОННА ПОДГОТОВКА	2 5 1 282	
ЗАПЛ.ЗА ПЕРС.,НАЕТ ПО ТР.И СЛ.ПРАВООТНОШЕНИЯ	100	5
-ЗАПЛ.НА ПЕРСОНАЛА ПО ТР.ПРАВООТНОШЕНИЯ	101	5
ИЗДРЪЖКА	1000	6 514
-ХРАНА	1011	5
-КОМАНДИРОВКИ В СТРАНАТА	1051	120
-ДР.РАЗХОДИ ЗА СБКО	1091	1 353
-ДР.НЕКЛАСИФИЦИРАНИ В ДР.ПАРАГРАФИ И ПОДПАРАГРАФИ	1098	5 036
ПРИДОБИВАНЕ НА ДМА	5200	9 900
- придобиване на други ДМА	5219	9 900
ВСИЧКО ЗА ДЕЙНОСТ	9999	16 419
ПРЕВ.ДЕЙНОСТ ЗА ПРЕДОТВР. ПОСЛ. ОТ БЕДСТВИЯ И АВАРИИ	2 5 1 283	
ИЗДРЪЖКА	1000	11 390
-МАТЕРИАЛИ	1015	1
-РАЗХОДИ ЗА ВЪНШНИ УСЛУГИ	1020	726
-ТЕКУЩ РЕМОНТ	1030	10 663
ВСИЧКО ЗА ДЕЙНОСТ	9999	11 390
ЛИКВИД. НА ПОСЛЕДИЦИ ОТ СТИХ. БЕДСТВИЯ И ПРОИЗВ. АВАРИИ	2 5 1 284	
ИЗДРЪЖКА	1000	547 800
-РАЗХОДИ ЗА ВЪНШНИ УСЛУГИ	1020	503 405
-ДР.НЕКЛАСИФИЦИРАНИ В ДР.ПАРАГРАФИ И ПОДПАРАГРАФИ	1098	44 395
ОСНОВЕН РЕМОНТ НА ДМА	5100	92 544
ВСИЧКО ЗА ДЕЙНОСТ	9999	640 344
ДОБРОВОЛНИ ФОРМИРОВАНИЯ	2 5 1 285	
ДР.ВЪЗНАГРАЖДЕНИЯ И ПЛАЩАНИЯ ЗА ПЕРСОНАЛА	200	57
-ЗА НЕЩАТЕН ПЕРСОНАЛ ПО ТРУДОВИ ПРАВООТНОШЕНИЯ	202	57
ИЗДРЪЖКА	1000	35
-РАЗХОДИ ЗА ВЪНШНИ УСЛУГИ	1020	35
ВСИЧКО ЗА ДЕЙНОСТ	9999	92
ВСИЧКО ЗА ГРУПА 5. ГРАЖДАНСКА ЗАЩИТА И ДР.:		668 245
ВСИЧКО ЗА ФУНКЦИЯ ОТБРАНА И СИГУРНОСТ		719 619
3. ФУНКЦИЯ ОБРАЗОВАНИЕ		
ДЕЙНОСТ ЦЕЛОДНЕВНИ ДЕТСКИ ГРАДИНИ/ ЦЕЛОДНЕВНИ ДЕТСКИ ГРАДИНИ И ОБЕДИНЕНИ ДЕТСКИ ЗАВЕДЕНИЯ	3 0 311	
ИЗДРЪЖКА	1000	1 214 341
-ДР.НЕКЛАСИФИЦИРАНИ В ДР.ПАРАГРАФИ И ПОДПАРАГРАФИ	1098	1 214 341
ВСИЧКО ЗА ДЕЙНОСТ	9999	1 214 341

НАИМЕНОВАНИЕ	ПАРАГРАФ ЕБК 2013	Икономия на кредити от държавни дейности
ДЕЙНОСТ ППП НА 6-ГОДИШНИ ДЕЦА/ ПОДГОТВИТЕЛНА ПОЛУДНЕВНА ГРУПА В УЧИЛИЩЕ	3 0 318	
ИЗДРЪЖКА	1000	64 727
-ДР.НЕКЛАСИФИЦИРАНИ В ДР.ПАРАГРАФИ И ПОДПАРАГРАФИ	1098	64 727
ВСИЧКО ЗА ДЕЙНОСТ	9999	64 727
ДЕЙНОСТ ОБЩООБРАЗОВАТЕЛНИ УЧИЛИЩА	3 0 322	
ИЗДРЪЖКА	1000	421 493
-ДР.НЕКЛАСИФИЦИРАНИ В ДР.ПАРАГРАФИ И ПОДПАРАГРАФИ	1098	421 493
СТИПЕНДИИ	4000	259 480
ВСИЧКО ЗА ДЕЙНОСТ	9999	680 973
ПРИДОБИВАНЕ НА ДМА	5200	767 820
- придобиване на сгради	5202	702 825
- придобиване на друго оборудване, машини и съоръжения	5203	64 995
ВСИЧКО КАПИТАЛОВИ РАЗХОДИ:		767 820
ВСИЧКО ЗА ДЕЙНОСТ:	9999	1 448 793
ДЕЙНОСТ СПОРТНИ УЧИЛИЩА	3 0 324	
ИЗДРЪЖКА	1000	6 841
-ДР.НЕКЛАСИФИЦИРАНИ В ДР.ПАРАГРАФИ И ПОДПАРАГРАФИ	1098	6 841
ВСИЧКО ЗА ДЕЙНОСТ	9999	6 841
ДЕЙНОСТ ПРОФЕСИОНАЛНИ УЧИЛИЩА И ПРОФ.ПАРАЛЕЛКИ КЪМ СОУ	3 0 326	
ИЗДРЪЖКА	1000	4 605
-ДР.НЕКЛАСИФИЦИРАНИ В ДР.ПАРАГРАФИ И ПОДПАРАГРАФИ	1098	4 605
СТИПЕНДИИ	4000	1 395
ВСИЧКО ЗА ДЕЙНОСТ	9999	6 000
ДЕЙНОСТ ПРОФЕСИОНАЛНИ УЧИЛИЩА И ПРОФ.ПАРАЛЕЛКИ КЪМ СОУ	3 0 332	
ИЗДРЪЖКА	1000	3 236
-ДР.НЕКЛАСИФИЦИРАНИ В ДР.ПАРАГРАФИ И ПОДПАРАГРАФИ	1098	3 236
ВСИЧКО ЗА ДЕЙНОСТ	9999	3 236
ВСИЧКО ЗА ФУНКЦИЯ ОБРАЗОВАНИЕ:		2 743 938
4. ФУНКЦИЯ ЗДРАВЕОПАЗВАНЕ		
ДЕЙНОСТ ДЕТСКИ ЯСЛИ/ ДЕТСКИ ЯСЛИ, ДЕТСКИ КУХНИ И ЯСЛЕНИ ГРУПИ В ОДЗ	4 0 1 431	
ЗАПЛ.ЗА ПЕРС.,НАЕТ ПО ТР.И СЛ.ПРАВООТНОШЕНИЯ	100	77 213
-ЗАПЛ.НА ПЕРСОНАЛА ПО ТР.ПРАВООТНОШЕНИЯ	101	77 213
ДР.ВЪЗНАГРАЖДЕНИЯ И ПЛАЩАНИЯ ЗА ПЕРСОНАЛА	200	40 440
- ИЗПЛАТЕНИ СУМИ ОТ СБКО НА ПЕРС. С ХАР. НА ВЪЗНАГР.	205	33 712
-ОБЕЗЩЕТЕНИЕ НА ПЕРСОНАЛА С Х-Р НА ВЪЗНАГРАЖДЕНИЕ	208	6 728
ЗАДЪЛЖИТ. ОСИГУРИТЕЛНИ ВНОСКИ ОТ РАБОТОДАТЕЛ	500	9 780
ОСИГ. ВНОСКИ ОТ РАБОТОДАТЕЛИТЕ ЗА ДОО	551	8 360
ЗДРАВНО-ОСИГУР.ВНОСКИ ОТ РАБОТОДАТЕЛИ	560	1 420
ЗАПЛ.ЗА ПЕРС.,НАЕТ ПО ТР.И СЛ.ПРАВООТНОШЕНИЯ	1000	516 812
-РАЗХОДИ ЗА ВЪНШНИ УСЛУГИ	1020	516 812
ВСИЧКО ЗА ДЕЙНОСТ:	9999	644 245
ЗДРАВЕН КАБИНЕТ В ДЕТСКИ ГРАДИНИ И УЧИЛИЩА	4 0 1 437	
ЗАПЛ.ЗА ПЕРС.,НАЕТ ПО ТР.И СЛ.ПРАВООТНОШЕНИЯ	100	40 544
-ЗАПЛ.НА ПЕРСОНАЛА ПО ТР.ПРАВООТНОШЕНИЯ	101	40 544
ЗАДЪЛЖИТ. ОСИГУРИТЕЛНИ ВНОСКИ ОТ РАБОТОДАТЕЛ	500	540
ОСИГ. ВНОСКИ ОТ РАБОТОДАТЕЛИТЕ ЗА ДОО	551	540
ИЗДРЪЖКА	1000	460 525
-ПОСТЕЛЕН ИНВЕНТАР И ОБЛЕКЛО	1013	4 610
-ДР.НЕКЛАСИФИЦИРАНИ В ДР.ПАРАГРАФИ И ПОДПАРАГРАФИ	1098	455 915
ВСИЧКО ЗА ДЕЙНОСТ:	9999	501 609
ВСИЧКО ЗА ФУНКЦИЯ ЗДРАВЕОПАЗВАНЕ		1 145 854
5. ФУНКЦИЯ СОЦ.ОСИГУРЯВАНЕ ПОДПОМАГАНЕ И ГРИЖИ		
3.ГРУПА РАБОТИ И СЛУЖБИ ПО СОЦ.ОСИГ. ПОДПОМ. И ГРИЖИ		
ЦЕНТРОВЕ ЗА ОБЩЕСТВЕНА ПОДКРЕПА	5 3 2 526	
ИЗДРЪЖКА	1000	32 561
-РАЗХОДИ ЗА ВЪНШНИ УСЛУГИ	1020	12 999
-ДР.НЕКЛАСИФИЦИРАНИ В ДР.ПАРАГРАФИ И ПОДПАРАГРАФИ	1098	19 562
ВСИЧКО РАЗХОДИ:	9999	32 561

НАИМЕНОВАНИЕ	ПАРАГРАФ ЕБК 2013	Икономия на кредити от държавни дейности
ЦЕНТРОВЕ ЗА НАСТАЯВАНЕ ОТ СЕМЕЕН ТИП	5 3 2 530	
ИЗДРЪЖКА	1000	100
-ВОДА,ГОРИВА И ЕНЕРГИЯ	1020	100
ВСИЧКО ЗА ДЕЙНОСТ:	9999	100
НАБЛЮДАВАНИ ЖИЛИЩА	5 3 2 534	
ИЗДРЪЖКА	1000	5 357
-ВОДА,ГОРИВА И ЕНЕРГИЯ	1016	125
-РАЗХОДИ ЗА ВЪНШНИ УСЛУГИ	1020	4 225
-ДР.НЕКЛАСИФИЦИРАНИ В ДР.ПАРАГРАФИ И ПОДПАРАГРАФИ	1098	1 007
ВСИЧКО ЗА ДЕЙНОСТ:	9999	5 357
ДЕЙНОСТ ДОМОВЕ ЗА СТАРИ ХОРИ	5 3 2 540	
ИЗДРЪЖКА	1000	999
-РАЗХОДИ ЗА ВЪНШНИ УСЛУГИ	1020	999
ВСИЧКО РАЗХОДИ:	9999	999
ДЕЙНОСТ ДОМОВЕ ЗА ВЪЗРАСТНИ С УМСТВЕНА ИЗОСТ.	5 3 2 541	
ОСНОВЕН РЕМОТ НА ДМА	5100	24 800
ВСИЧКО КАПИТАЛОВИ РАЗХОДИ:		24 800
ВСИЧКО ЗА ДЕЙНОСТ:	9999	24 800
ДОМОВЕ ЗА ДЕЦА	5 3 2 546	
ИЗДРЪЖКА	1000	57 545
-ДР.НЕКЛАСИФИЦИРАНИ В ДР.ПАРАГРАФИ И ПОДПАРАГРАФИ	1098	57 545
СТИПЕНДИИ	4000	83 901
ВСИЧКО РАЗХОДИ:	9999	141 446
ДНЕВНИ ЦЕНТРОВЕ ЗА СТАРИ ХОРА,	5 31 548	
ИЗДРЪЖКА	1000	56
-РАЗХОДИ ЗА ВЪНШНИ УСЛУГИ	1020	56
ВСИЧКО ЗА ДЕЙНОСТ:	9999	56
ДЕЙНОСТ ЦЕНТРОВЕ ЗА СОЦ. РЕХАБИЛИТАЦИЯ НА ИНВАЛИДИ	5 31 550	
ЗАПЛ.ЗА ПЕРС.,НАЕТ ПО ТР.И СЛ.ПРАВООТНОШЕНИЯ	100	2 781
-ЗАПЛ.НА ПЕРСОНАЛА ПО ТР.ПРАВООТНОШЕНИЯ	101	2 781
ИЗДРЪЖКА	1000	59 900
-РАЗХОДИ ЗА ВЪНШНИ УСЛУГИ	1020	17 086
-ДР.НЕКЛАСИФИЦИРАНИ В ДР.ПАРАГРАФИ И ПОДПАРАГРАФИ	1098	42 814
ВСИЧКО РАЗХОДИ:		62 681
ДЕЙНОСТ ДНЕВНИ ЦЕНТРОВЕ	5 31 551	
ДР.ВЪЗНАГРАЖДЕНИЯ И ПЛАЩАНИЯ ЗА ПЕРСОНАЛА	200	686
-ОБЕЗЩЕТИЕ НА ПЕРСОНАЛА С Х-Р НА ВЪЗНАГРАЖДЕНИЕ	208	686
ИЗДРЪЖКА	1000	132 262
-ХРАНА	1011	6 193
-МЕДИКАМЕНТИ	1012	1 466
-ПОСТЕЛЕН ИНВЕНТАР И ОБЛЕКЛО	1013	2 160
- УЧЕБНИ И НАУЧНО-ИЗСЛЕДОВАТЕЛСКИ РАЗХОДИ И КНИГИ	1014	489
-МАТЕРИАЛИ	1015	5 135
-ВОДА,ГОРИВА И ЕНЕРГИЯ	1016	8 118
-РАЗХОДИ ЗА ВЪНШНИ УСЛУГИ	1020	14 993
-ТЕКУЩ РЕМОТ	1030	10 000
-ПЛАТЕНИ ДАНОЦИ, МИТА И ТАКСИ	1040	2 500
-КОМАНДИРОВКИ В СТРАНАТА	1051	459
-РАЗХОДИ ЗА ЗАСТРАХОВКИ	1062	2 000
-ДР.РАЗХОДИ ЗА СЪКО	1091	2 318
-ДР.НЕКЛАСИФИЦИРАНИ В ДР.ПАРАГРАФИ И ПОДПАРАГРАФИ	1098	76 431
ПРИДОБИВАНЕ НА ДМА	5200	1 189
	5203	1 189
ВСИЧКО ЗА ДЕЙНОСТ:	9999	134 137
ДР. СЛУЖБИ И ДЕЙНОСТИ ПО ОСИГ., ПОДП. И ЗАЕТОСТТА	5 3 2 589	
ТЕК. ТРАНСФ., ОБЕЗЩЕТИЕНИЯ И ПОМОЩИ ЗА ДОМАКИНСТВОТА	4200	1 865
-ДР. ТЕКУЩИ ТРАНСФЕРИ ЗА ДОМАКИНСТВОТА	4219	1 865
ВСИЧКО ЗА ДЕЙНОСТ:	9999	1 865
ВСИЧКО ЗА ГРУПА 3.РАБОТИ И СЛУЖБИ ПО СОЦ.ОСИГУРЯВАНЕ:		404 002
ВСИЧКО ЗА ФУНКЦИЯ СОЦ.ОСИГ. ПОДПОМАГАНЕ И ГРИЖИ		404 002
7.ФУНКЦИЯ ПОЧИВНО ДЕЛО КУЛТУРА РЕЛИГИОЗНИ ДЕЙНОСТИ		
2.ГРУПА ФИЗИЧЕСКА КУЛТУРА И СПОРТ		
СПОРТ ЗА ВСИЧКИ	7 2 713	
ИЗДРЪЖКА	1000	11 726
-ДР.НЕКЛАСИФИЦИРАНИ В ДР.ПАРАГРАФИ И ПОДПАРАГРАФИ	1098	11 726
ВСИЧКО ЗА ДЕЙНОСТ	9999	11 726

НАИМЕНОВАНИЕ	ПАРАГРАФ ЕБК 2013	Икономия на кредити от държавни дейности
ВСИЧКО ЗА ГРУПА:		11 726
ГРУПА 3 КУЛТУРА		
ДРУГИ ДЕЙНОСТИ ПО КУЛТУРАТА	7 3 2 759	
ИЗДРЪЖКА	1000	18 720
- УЧЕБНИ И НАУЧНО-ИЗСЛЕДОВАТЕЛСКИ РАЗХОДИ И КНИГИ	1014	18 720
ВСИЧКО ЗА ДЕЙНОСТ:	9999	18 720
ВСИЧКО ЗА ГРУПА 3 КУЛТУРА:		18 720
ВСИЧКО ЗА ФУНКЦИЯ ПОЧ. ДЕЛО, КУЛТ. РЕЛИГ. ДЕЙНОСТИ:		30 446
ВСИЧКО ЗА ДЕЛЕГИРАНИ ДЪРЖАВНИ ДЕЙНОСТИ:		5 043 859

НИКОЛАЙ АШИКОВ
ПРЕДСЕДАТЕЛ НА
ВЕЛИКОТЪРНОВСКИ
ОБЩНСКИ СЪВЕТ



**ОТЧЕТ-СМЕТКА
ЗА ПРИХОДИТЕ И НАЧИСЛЕНИТЕ РАЗХОДИ ПРЕЗ 2013 ГОДИНА
ЗА ДЕЙНОСТ "ЧИСТОТА" И ПЛАН - СМЕТКА
НА ПРИХОДИТЕ И РАЗХОДИТЕ ЗА 2013 ГОДИНА
ПО ЧЛ.66, АЛ.1 ОТ ЗАКОНА ЗА МЕСТНИТЕ ДАНЪЦИ И ТАКСИ**

№	План сметка за необходимите разходи на Община В.Търново съгл. чл.66,ал.1 от ЗМДТ	ПЪРВОНАЧА ЛЕН ПЛАН 2013	ФАКТУРИРАНО И НАЧИСЛЕНО 01.01 - 31.12.2013Г.	ПЛАН 2014
I	ПРИХОДИ в т.ч.:	7 059 071	7 911 601	5 767 599
1	ПРИХОДИ от такса "Битови отпадъци"	5 600 000	5 628 310	5 600 000
2	Приходи от лихви от Д /ОБ/ЦК			
3	ПРЕХОДЕН ОСТАТЪК към 01.01.2013 год.	1459071	1 933 913	
4	ТРАНСФЕРИ ЗА ИНВЕСТИЦИОННИ РАЗХОДИ ОТ ОБЩИНИ-ПАРТНЬОРИ		181 399	
	от минали години		136 598	
	от текущата година		44 801	
5	Депозити , съгл. р557/07.02.2013г.към 31.12.2013		-2 993 693	
6	Депозити , съгл. р557/07.02.2013г.към 01.01.2014			
7	Депозити , съгл. р557/07.02.2013г.към 31.12.2014			
	НАЛИЧНИ ДЕПОЗИТИ		3 161 672	
8	НАЛИЧНИ ДЕПОЗИТИ, СЪГЛ. Р. 557/07.02.2013Г.		3 050 507	
9	НАЛИЧНИ ДЕПОЗИТИ ПО ЧЛ. 60 ОТ ЗУО		111 165	
	ПРЕХОДЕН ОСТАТЪК към 01.01.2014 год.			278 764
	в т.ч. ДЕПОЗИТИ ПО ЧЛ. 60 ОТ ЗУО			111 165
	ПРЕХОДЕН ОСТАТЪК към 31.12.2014 год.			-111 165
	ВСИЧКО ПРИХОДИ	7 059 071	7 911 601	5 767 599
	ПРЕХОДЕН ОСТАТЪК към 31.12.2013 год.	0	278 764	
II	Общо за Община В.Търново от тях:	7 059 071	7 632 837	5 767 599
1	Осигуряване на съдове за съхранение на битови отпадъци - контейнери,кофи,кошчета и др.и поддръжката им:	170 000	170 092	70 000
2	Събиране на битови отпадъци и транспортирането им до депото:	1 930 000	2 005 539	1 805 000
3	Проучване,проектиране, изграждане, поддържане, експлоатация, мониторинг и закриване на депата за битови отпадъци	1 495 000	1 681 673	872 599
4	Почистване на уличните платна, площадите, алеите, парковете, и др.територии, предназначени за обществено ползване	3 464 071	3 775 533	3 020 000
5	в т.ч. платено ДДС /по т.1:т.4/		401 562	

	РЕЗЕРВ ЗА ИЗГРАЖДАНЕ НА РЕГИОНАЛНО ДЕПО ЗА НЕОПАСНИ БИТОВИ ОТПАДЪЦИ	2 933 693	5 562 580	5 562 580
	в т.ч. отчисления по чл 64 и чл.60 от ЗУО		2 400 907	2 400 907

**НИКОЛАЙ АШИКОВ
ПРЕДСЕДАТЕЛ НА
ВЕЛИКОТЪРНОВСКИ
ОБЩНСКИ СЪВЕТ**

Подробна справка за планирани разходи и извършени дейности за 2013г. и план за 2014г. по дейност ЧИСТОТА

№	ДЕЙНОСТИ	план 2013	отчет 2013	план 2014
	ОБЩО:	7 059 071	7 632 837	5 767 599
1.	Осигуряване на съдове за съхранение на битови отпадъци - контейнери, кофи, кошчета и др. и поддръжката им, в т.ч.:	170 000	170 092	70 000
	- Нови контейнери - тип "Бобър" - 1,1куб.м., кофи тип"Мева"-0,1куб.м. за кметствата;поддръжка, боядисване и дезинфекция на стари контейнери.	140 000	162 515,00	50 000
	- Кошчета за отпадъци за гр.В.Търново; Поддръжка, боядисване, дезинфекциране на стари, монтаж на нови кошчета.	30 000	7 577,00	20 000
2	Събиране на битови отпадъци и транспортирането им до депото, в т.ч.:	1 930 000	2 005 539	1 805 000

2,1	- Събиране на битовите отпадъци на гр.В.Търново, селата Арбанаси, Шереметя и М.Чифлик.Транспорт. им до депото, по д-р за концесия.	1 420 000	1 358 557	1 350 000
2,2	- Събиране и транспортиране на битовите отпадъци от кметствата в Общината до депо в с.Шереметя.	300 000	303 080	200 000
2,3	- Събиране и транспортиране на битовите отпадъци в гр.Дебелец.	100 000	137 035	100 000
2,4	- Събиране и транспортиране на битовите отпадъци в гр.Килифарево и група кметства	110 000	156 619	120 000
2,5	- Събиране и транспортиране на битовите отпадъци в с.Ресен.		28 543	20 000
2,6	- Събиране и транспортиране на битовите отпадъци в с.Самоводене.		21 705	15 000
3.	Проучване,проектиране, изграждане, поддържане, експлоатация, мониторинг и закриване на депата за битови отпадъци.	1 495 000	1 681 673	872 599
3,1	- Поддръжка и експлоатация на депо за битови отпадъци на гр.В.Търново в с. Шереметя	250 000	236 108	178 000
3,2	- Ликвидиране замърсени терени в и около гр.В.Търново	50 000	79 147	30 000

3,3	- Поддръжка на депо за строителни отпадъци в с. Леденик	120 000	132 510	87 599
3,4	Почистване на депа за отпадъци /Дебелец и Килифарево /	15 000	9 483	
3,5	Закриване депа за отпадъци на Килифарево и Дебелец/надзор по време на строителството/			10 000
3,6	- Проучване и проектиране на "Регионално депо за битови отпадъци"/отчуждаване/	100 000	214 898	
3,7	ПИП, проектиране и изграждане на дейности съгласно ЗУО			7 000
3,8	- Такса отчисления чл.60 от ЗУО	60 000	67 107	60 000
3,8	- Такса отчисления чл. 64 от ЗУО	900 000	942 420	500 000
4.	Почистване на уличните платна, площади, алеи, паркове, и др.територии, предназначени за обществено ползване	3 464 071	3 775 533	3 020 000
4.1	Почистване на уличните платна, площадите, и др. територии, предназначени за обществено ползване - в.т.ч.:			
	- Улично почистване на гр.В.Търново.	1 000 000	1 129 143	900 000
	- Улично почистване на гр. Дебелец.	30 000	52 523	40 000
	- Улично почистване на гр. Килифарево.	30 000	28 056	30 000

	-Улично почистване на с.Ресен.	20 000	19 980	20 000
	- Улично почистване на с.Самоводене.	20 000	25 518	5 000
4,2	Почистване на алеи, паркове и др.озеленени територии за обществено ползване в град В.Търново.	1 000 000	1 188 829	950 000
4,3	Почистване на алеи, паркове и др.озеленени територии за обществено ползване в кметства на самостоятелен бюджет			45 000
4,4	Почистване на улични платна, площади, алеи, паркове и др.територии за обществено ползване в кметствата на общината.	200 000	518 839	180 000
4,5	Финансово участие на общината в социални програми/инструменти, транспорт, механизация/.	100 000		
4,6	Снегочистиране в т.ч.:			
	- гр. Велико Търново	1 000 000	755 907	800 000
	-кметства	64 071	56 738	50 000

НИКОЛАЙ АШИКОВ
ПРЕДСЕДАТЕЛ НА
ВЕЛИКОТЪРНОВСКИ
ОБЩНСКИ СЪВЕТ

