АРМИРОВЪЧЕН ПЛАН - ОСНОВИ - ГОРНА АРМИРОВКА

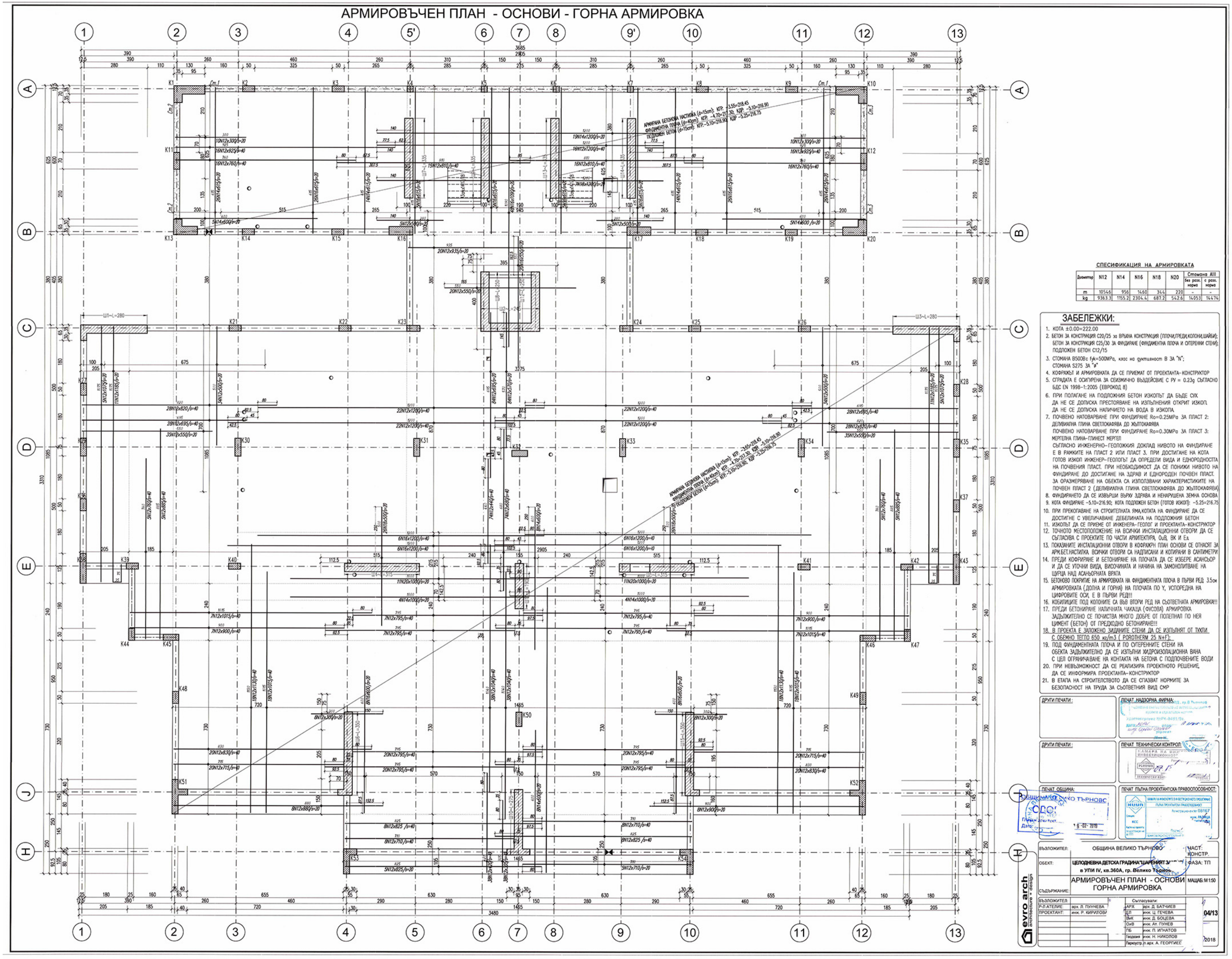

СПЕСИФИКАЦИЯ НА АРМИРОВКАТА

Диаметър	N12	N14	N16	N18	N20	Стомана AIII	
						без разх. норма	с разх. норма
m	10546	956	1460	344	220	-	-
kg	9363.3	1155.2	2304.4	687.2	542.6	14053	14474

ЗАБЕЛЕЖКИ:

1. КОТА ±0.00=222.00
2. БЕТОН ЗА КОНСТРУКЦИЯ С20/25 за ВРЪХНА КОНСТРУКЦИЯ (ПЛОЧИ,ГРЕДИ,КОЛОНИ,ШАЙБИ); БЕТОН ЗА КОНСТРУКЦИЯ С25/30 ЗА ФУНДИРАНЕ (ФУНДАМЕНТНА ПЛОЧА И ОТГЛЕВНИ СТЕНИ); ПОДЛОЖЕН БЕТОН С12/15
3. СТОМАНА B500Bc fyk=500MPa, клас на дуктилност В ЗА "N"; СТОМАНА S275 ЗА "a"
4. КОФРАЖЪТ И АРМИРОВКАТА ДА СЕ ПРИЕМАТ ОТ ПРОЕКТАНТА-КОНСТРУКТОР
5. СГРАДАТА Е ОСИГУРЕНА ЗА СЕЙСМИЧНО ВЪЗДЕЙСВИЕ С PY = 0.23g СЪГЛАСНО БДС EN 1998-1:2005 (ЕВРОКОД 8)
6. ПРИ ПОЛАГАНЕ НА ПОДЛОЖНИЯ БЕТОН ИЗКОПЪТ ДА БЪДЕ СУХ ДА НЕ СЕ ДОПУСКА ПРЕСТОЯВАНЕ НА ИЗПЪЛНЕНИЯ ОТКРИТ ИЗКОП. ДА НЕ СЕ ДОПУСКА НАЛИЧИЕТО НА ВОДА В ИЗКОПА.
7. ПОЧВЕНО НАТОВАРВАНЕ ПРИ ФУНДИРАНЕ Ro=0.25MPa ЗА ПЛАСТ 2: ДЕЛУВИАЛНА ГЛИНА СВЕТЛОКАФЯВА ДО ЖЪЛТОКАФЯВА ПОЧВЕНО НАТОВАРВАНЕ ПРИ ФУНДИРАНЕ Ro=0.30MPa ЗА ПЛАСТ 3: МЕРГЕЛНА ГЛИНА-ГЛИНЕСТ МЕРГЕЛ СЪГЛАСНО ИНЖЕНЕРНО-ГЕОЛОЖКИЯ ДОКЛАД НИВОТО НА ФУНДИРАНЕ Е В РАМКИТЕ НА ПЛАСТ 2 ИЛИ ПЛАСТ 3. ПРИ ДОСТИГАНЕ НА КОТА ГОТОВ ИЗКОП ИНЖЕНЕР-ГЕОЛОГЪТ ДА ОПРЕДЕЛИ ВИДА И ЕДНОРОДНОСТТА НА ПОЧВЕНИЯ ПЛАСТ. ПРИ НЕОБХОДИМОСТ ДА СЕ ПОНИКИ НИВОТО НА ФУНДИРАНЕ ДО ДОСТИГАНЕ НА ЗДРАВ И ЕДНОРОДЕН ПОЧВЕН ПЛАСТ. ЗА ОРАЗМЕРЯВАНЕ НА ОБЕКТА СА ИЗПОЛЗВАНИ ХАРАКТЕРИСТИКИТЕ НА ПОЧВЕН ПЛАСТ 2 (ДЕЛУВИАЛНА ГЛИНА СВЕТЛОКАФЯВА ДО ЖЪЛТОКАФЯВА).
8. ФУНДИРАНЕТО ДА СЕ ИЗВЪРШИ ВЪРХУ ЗДРАВА И НЕНАРУШЕНА ЗЕМНА ОСНОВА
9. КОТА ФУНДИРАНЕ -5.10=216.90; КОТА ПОДЛОЖЕН БЕТОН (ГОТОВ ИЗКОП): -5.25=216.75
10. ПРИ ПРЕКОПАВАНЕ НА СТРОИТЕЛНАТА ЯМА,КОТАТА НА ФУНДИРАНЕ ДА СЕ ДОСТИГНЕ С УВЕЛИЧАВАНЕ ДЕБЕЛИНАТА НА ПОДЛОЖНИЯ БЕТОН
11. ИЗКОПЪТ ДА СЕ ПРИЕМЕ ОТ ИНЖЕНЕРА-ГЕОЛОГ И ПРОЕКТАНТА-КОНСТРУКТОР
12. ТОЧНОТО МЕСТОПОЛОЖЕНИЕ НА ВСИЧКИ ИНСТАЛАЦИОННИ ОТВОРИ ДА СЕ СЪГЛАСУВА С ПРОЕКТИТЕ ПО ЧАСТИ АРХИТЕКТУРА, ОиВ, ВК И Ел.
13. ПОКАЗАНИТЕ ИНСТАЛАЦИОННИ ОТВОРИ В КОФРАЖНИ ПЛАН ОСНОВИ СЕ ОТНАСЯТ ЗА АРМ.БЕТ.НАСТИЛКА ВСИЧКИ ОТВОРИ СА НАДПИСАНИ И КОТИРАНИ В САНТИМЕТРИ
14. ПРЕДИ КОФРИРАНЕ И БЕТОНИРАНЕ НА ПЛОЧАТА ДА СЕ ИЗВЕДЕ АСАНСЬОР И ДА СЕ УТОЧНИ ВИДА, ВИСОЧИНАТА И НАЧИНА НА ЗАМОНОЛИТВАНЕ НА ШУРША НАД АСАНЬОРНАТА ВРАТА
15. БЕТОНОВО ПОКРИТИЕ НА АРМИРОВКАТА НА ФУНДАМЕНТНАТА ПЛОЧА В ПЪРВИ РЕД 3.5см АРМИРОВКАТА (ДОЛНА И ГОРНА) НА ПЛОЧАТА ПО Y, УСПОРЕДНА НА ЦИФРОВИТЕ ОСИ, Е В ПЪРВИ РЕД!!!
16. КОБИЛИЦИТЕ ПОД КОЛОНИТЕ СА ВЪВ ВТОРИ РЕД НА СЪОТВЕТНАТА АРМИРОВКА!!!
17. ПРЕДИ БЕТОНИРАНЕ НАЛИЧНАТА ЧАКАЩА (ФУСОВА) АРМИРОВКА ЗАДЪЛЖИТЕЛНО СЕ ПОЧИСТВА МНОГО ДОБРЕ ОТ ПОЛЕПНАЛ ПО НЕЯ ЦИМЕНТ (БЕТОН) ОТ ПРЕДХОДНО БЕТОНИРАНЕ!!!
18. В ПРОЕКТА Е ЗАЛОЖЕНО ЗИДАНИТЕ СТЕНИ ДА СЕ ИЗПЪЛНЯТ ОТ ТУХЛИ С ОБЕМНО ТЕГЛО 650 кг/m3 (POROTHERM 25 N+F).
19. ПОД ФУНДАМЕНТНАТА ПЛОЧА И ПО СУТЕРЕННИТЕ СТЕНИ НА ОБЕКТА ЗАДЪЛЖИТЕЛНО ДА СЕ ИЗПЪЛНИ ХИДРОИЗОЛАЦИОННА ВАНА С ЦЕЛ ОГРАНИЧАВАНЕ НА КОНТАКТА НА БЕТОНА С ПОДПОЧВЕНИТЕ ВОДИ
20. ПРИ НЕВЪЗМОЖНОСТ ДА СЕ РЕАЛИЗИРА ПРОЕКТНОТО РЕШЕНИЕ, ДА СЕ ИНФОРМИРА ПРОЕКТАНТА-КОНСТРУКТОР
21. В ЕТАПА НА СТРОИТЕЛСТВОТО ДА СЕ СПАЗВАТ НОРМИТЕ ЗА БЕЗОПАСНОСТ НА ТРУДА ЗА СЪОТВЕТНИЯ ВИД СМР

ДРУГИ ПЕЧАТИ :

ПЕЧАТ НАДЗОРНА ФИРМА:

ДРУГИ ПЕЧАТИ :

ПЕЧАТ ТЕХНИЧЕСКИ КОНТРОЛ:

ПЕЧАТ ОБЩИНА:

ОБЩИНА ВЕЛИКО ТЪРНОВО
СДС
Дата: 15-02-2018

ПЕЧАТ ПЪЛНА ПРОЕКТАНТСКА ПРАВОСПОСОБНОСТ:

ВЪЗЛОЖИТЕЛ:	ОБЩИНА ВЕЛИКО ТЪРНОВО	ЧАСТ:	КОНСТР.
ОБЕКТ:	ЦЕЛОДНЕВНА ДЕТСКА ГРАДИНА "ЩАРЕНИЯТ ЗАМЪК" в УПИ IV, кв.360А, гр. Велико Търново	ФАЗА:	ТП
СЪДЪРЖАНИЕ:	АРМИРОВЪЧЕН ПЛАН - ОСНОВИ ГОРНА АРМИРОВКА	МАЩАБ:	М 1:50

ВЪЗЛОЖИТЕЛ:		Съгласували:	
Р-Л АТЕЛИЕ:	арх. Л. ПУНЧЕВА	АРХ	арх. Д. БАТЧИЕВ
ПРОЕКТАНТ:	инж. Р. КИРИЛОВ	ЕД	инж. Ц. ГЕЧЕВА
		ВиК	инж. Д. БОЦЕВА
		ОиВ	инж. Ат. ПУНЕВ
		ПБ	инж. П. ИГНАТОВ
		Геодезия	инж. Н. НИКОЛОВ
		Ръководител проекта:	арх. А. ГЕОРГИЕВ

evro arch ARCHITECTURE & DESIGN

04/13

2018

ДГ_Шареният.Замък_КОНСТР_черт.4.jpg

ДГ_Шареният.Замък_КОНСТР_черт.5.jpg

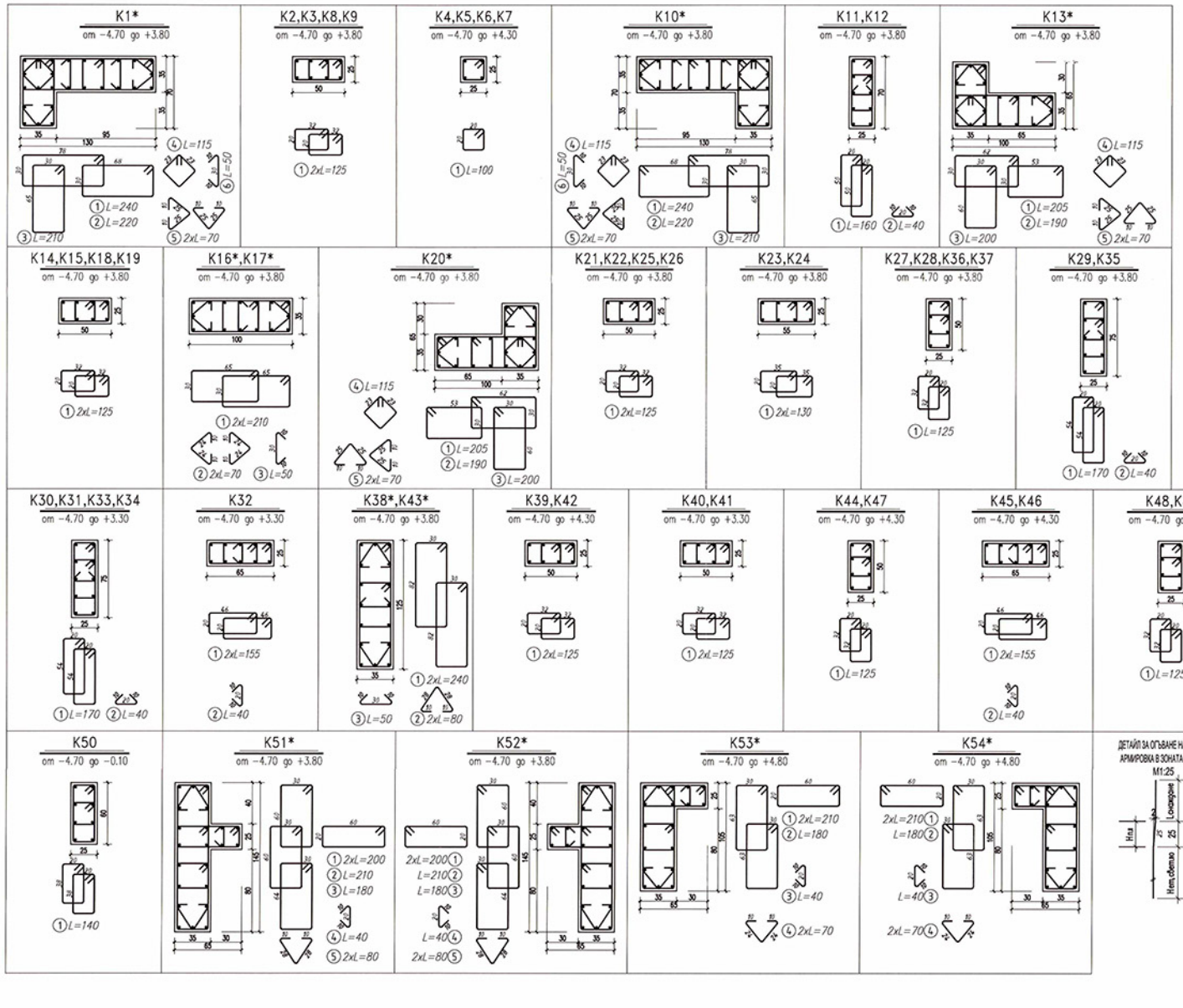

КОЛОНИ, УЧАСТВАЩИ В ОСИГУРЯВАНЕТО НА СГРАДАТА НА СЕЗМИЧНО ВЪЗДЕЙСТВИЕ
ФУСОВЕТЕ НА ВСИЧКИ КОЛОНИ СА ДО ГОРЕН РъБ ФУНДАМЕНТНА ПЛОЧА
ФУСОВЕТЕ НА ВСИЧКИ САМОСТОЯТЕЛНИ КОЛОНИ СА С ПЕТА: N16−30cm

КОЛОНИ №	БРОЙ	b/h	ФУСОВЕ**(КОТА −4.70) АРМ.	ФУСОВЕ**(КОТА −4.70) СТР.	КОТА −0.10 АРМ.	КОТА −0.10 СТР.	КОТА +3.30/+3.80/+4.30/+4.80 АРМ.	КОТА +3.30/+3.80/+4.30/+4.80 СТР.
K1*	1	~	26N16x190	4N8x240	26N16x580	42N8x240	26N16x405	35N8x240
			–	4N8x220	–	42N8x220	–	35N8x220
			–	4N8x210	–	42N8x210	–	35N8x210
			–	4N8x115	–	42N8x115	–	35N8x115
			–	2x4N8x70	–	2x42N8x70	–	2x35N8x70
			–	4N8x50	–	42N8x50	–	35N8x50
K2,K3,K8,K9	4	25/50	8N16x190	2x3N8x125	8N16x580	2x38N8x125	8N16x405	2x35N8x125
K4,K5,K6,K7	4	25/25	4N16x190	3N8x100	4N16x580	28N8x100	4N16x455	30N8x100
K10*	1	~	26N16x190	4N8x240	26N16x580	42N8x240	26N16x405	35N8x240
			–	4N8x220	–	42N8x220	–	35N8x220
			–	4N8x210	–	42N8x210	–	35N8x210
			–	4N8x115	–	42N8x115	–	35N8x115
			–	2x4N8x70	–	2x42N8x70	–	2x35N8x70
			–	4N8x50	–	42N8x50	–	35N8x50
K11,K12	2	25/70	10N16x190	2x3N8x160	10N16x580	2x38N8x160	10N16x405	2x35N8x160
			–	3N8x40	–	38N8x40	–	35N8x40
K13*	1	~	22N16x190	4N8x205	22N16x580	42N8x205	22N16x405	35N8x205
			–	4N8x190	–	42N8x190	–	35N8x190
			–	4N8x200	–	42N8x200	–	35N8x200
			–	4N8x115	–	42N8x115	–	35N8x115
			–	2x4N8x70	–	2x42N8x70	–	2x35N8x70
K14,K15,K18,K19	4	25/50	8N16x190	2x3N8x125	8N16x580	2x38N8x125	8N16x405	2x35N8x125
K16*,K17*	2	35/100	16N16x190	2x4N8x210	16N16x580	2x42N8x210	16N16x405	2x35N8x210
			–	2x4N8x70	–	2x42N8x70	–	2x35N8x70
			–	4N8x50	–	42N8x50	–	35N8x50
K20*	1	~	22N16x190	4N8x205	22N16x580	42N8x205	22N16x405	35N8x205
			–	4N8x190	–	42N8x190	–	35N8x190
			–	4N8x200	–	42N8x200	–	35N8x200
			–	4N8x115	–	42N8x115	–	35N8x115
			–	2x4N8x70	–	2x42N8x70	–	2x35N8x70
K21,K22,K25,K26	4	25/50	8N16x190	2x3N8x125	8N16x580	2x38N8x125	8N16x405	2x35N8x125
K23,K24	2	25/55	8N16x190	2x3N8x130	8N16x580	2x38N8x130	8N16x405	2x35N8x130
K27,K28,K36,K37	4	25/50	8N16x190	2x3N8x125	8N16x580	2x38N8x125	8N16x405	2x35N8x125
K29,K35	2	25/75	10N16x190	2x3N8x170	10N16x580	2x38N8x170	10N16x405	2x35N8x170
			–	3N8x40	–	38N8x40	–	35N8x40
K30,K31, K33,K34	4	25/75	10N16x190	2x3N8x170	10N16x580	2x38N8x170	10N16x355	2x30N8x170
			–	3N8x40	–	38N8x40	–	30N8x40
K32	1	25/65	10N16x190	2x3N8x155	10N16x580	2x38N8x155	10N16x355	2x30N8x155
			–	3N8x40	–	38N8x40	–	30N8x40
K38*,K43*	2	35/125	16N16x190	2x4N8x240	16N16x580	2x42N8x240	16N16x405	2x35N8x240
			–	2x4N8x80	–	2x42N8x80	–	2x35N8x80
			–	4N8x50	–	42N8x50	–	35N8x50
K39,K42	2	25/50	8N16x190	2x3N8x125	8N16x580	2x38N8x125	8N16x455	2x38N8x125
K40,K41	2	25/50	8N16x190	2x3N8x125	8N16x580	2x38N8x125	8N16x355	2x30N8x125
K44,K47	2	25/50	8N16x190	2x3N8x125	8N16x580	2x38N8x125	8N16x455	2x38N8x125
K45,K46	2	25/65	10N16x190	2x3N8x155	10N16x580	2x38N8x155	10N16x455	2x38N8x155
			–	3N8x40	–	38N8x40	–	38N8x40
K48,K49	2	25/50	8N16x190	2x3N8x125	8N16x580	2x38N8x125	8N16x405	2x35N8x125
K50	1	25/60	8N16x190	2x3N8x140	8N16x475	2x38N8x140	–	–
K51*	1	~	22N16x190	2x4N8x200	22N16x580	2x42N8x200	22N16x405	2x35N8x200
			–	4N8x210	–	42N8x210	–	35N8x210
			–	4N8x180	–	42N8x180	–	35N8x180
			–	4N8x40	–	42N8x40	–	35N8x40
			–	2x4N8x80	–	2x42N8x80	–	2x35N8x80
K52*	1	~	22N16x190	2x4N8x200	22N16x580	2x42N8x200	22N16x405	2x35N8x200
			–	4N8x210	–	42N8x210	–	35N8x210
			–	4N8x180	–	42N8x180	–	35N8x180
			–	4N8x40	–	42N8x40	–	35N8x40
			–	2x4N8x80	–	2x42N8x80	–	2x35N8x80
K53*	1	~	18N16x190	2x4N8x210	18N16x580	2x42N8x210	18N16x505	2x42N8x210
			–	4N8x180	–	42N8x180	–	42N8x180
			–	4N8x40	–	42N8x40	–	42N8x40
			–	2x4N8x70	–	2x42N8x70	–	2x42N8x70
K54*	1	~	18N16x190	2x4N8x210	18N16x580	2x42N8x210	18N16x505	2x42N8x210
			–	4N8x180	–	42N8x180	–	42N8x180
			–	4N8x40	–	42N8x40	–	42N8x40
			–	2x4N8x70	–	2x42N8x70	–	2x42N8x70

СПЕСИФИКАЦИЯ НА АРМИРОВКАТА

d,kg / котa	N8	N16	Стомана B500B без разк. ножа	Стомана B500B с разк. ножа
ФУСОВЕ(КОТА −4.70)	287.7	1745.3	2033	2094
КОТА −0.10	3293.5	5314.6	8608	8866
КОТА +3.30/+4.30	2888.2	3727.6	6616	6814
общо:	6469.4	10787.5	17257	17775

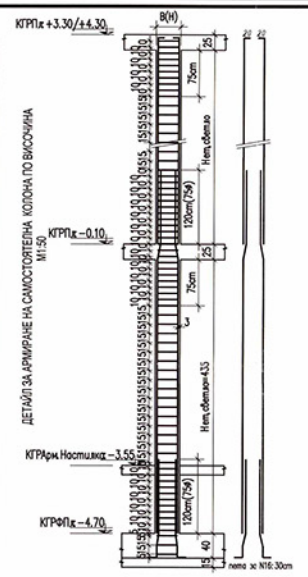

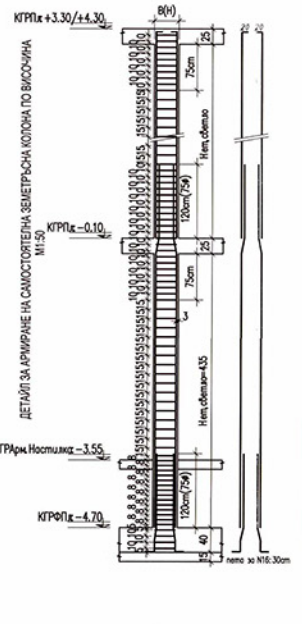

ЗАБЕЛЕЖКИ:

1. КОТА ±0.00=222.00
2. БЕТОН ЗА КОНСТРУКЦИЯ С20/25 зо ВРЪХНА КОНСТРУКЦИЯ (ПЛОЧИ,ГРЕДИ,КОЛОНИ,ШАЙБИ); БЕТОН ЗА КОНСТРУКЦИЯ С25/30 ЗА ФУНДИРАНЕ (ФУНДАМЕНТНА ПЛОЧА И ОТГОРЕНИ СТЕНИ); ПОДЛОЖЕН БЕТОН С12/15
3. СТОМАНА B500Bс fyk=500MPa, клас на дуктилност В ЗА "N"; СТОМАНА S275 ЗА "в"
4. КОФРАЖЪТ И АРМИРОВКАТА ДА СЕ ПРИЕМАТ ОТ ПРОЕКТАНТА– КОНСТРУКТОР
5. СГРАДАТА Е ОСИГУРЕНА ЗА СЕЙСМИЧНО ВЪЗДЕЙСВИЕ С PY = 0.23g СЪГЛАСНО БДС EN 1998−1:2005 (ЕВРОКОД 8)
6. ТОЧНОТО МЕСТОПОЛОЖЕНИЕ НА ВСИЧКИ ИНСТАЛАЦИОННИ ОТВОРИ ДА СЕ СЪГЛАСУВА С ПРОЕКТИТЕ ПО ЧАСТИ АРХИТЕКТУРА, ОиВ, ВК И Ел
7. ПРЕДИ КОФРИРАНЕ И БЕТОНИРАНЕ НА ПЛОЧАТА ДА СЕ ИЗБЕРЕ АСАНСЬОР И ДА СЕ УТОЧНИ ВИДА, ВИСОЧИНАТА И НАЧИНА НА ЗАМОНОЛИТВАНЕ НА ШАХТА НАД АСАНЬОРНАТА ВРАТА
8. БЕТОНОВО ПОКРИТИЕ НА НАДЛЪЖНАТА АРМИРОВКА 3.5см БЕТОНОВО ПОКРИТИЕ НА НАПРЕЧНАТА АРМИРОВКА (СТРЕМЕНА) 2.5см
9. ПРЕДИ БЕТОНИРАНЕ НАЛИЧНАТА ЧАКАЩА (ФУСОВА) АРМИРОВКА ЗАДЪЛЖИТЕЛНО СЕ ПОЧИСТВА МНОГО ДОБРЕ ОТ ПОЛЕПНАЛ ПО НЕЯ ЦИМЕНТ (БЕТОН) ОТ ПРЕДХОДНО БЕТОНИРАНЕ!!
10. В ПРОЕКТА Е ЗАЛОЖЕНО ЗИДАНИТЕ СТЕНИ ДА СЕ ИЗПЪЛНЯТ ОТ ТУХЛИ С ОБЕМНО ТЕГЛО 650 кг/m3 (POROTHERM 25 N+F);
11. ПРИ НЕВЪЗМОЖНОСТ ДА СЕ РЕАЛИЗИРА ПРОЕКТНОТО РЕШЕНИЕ, ДА СЕ ИНФОРМИРА ПРОЕКТАНТА– КОНСТРУКТОР
12. В ЕТАПА НА СТРОИТЕЛСТВОТО ДА СЕ СПАЗВАТ НОРМИТЕ ЗА БЕЗОПАСНОСТ НА ТРУДА ЗА СЪОТВЕТНИЯ ВИД СМР

ДРУГИ ПЕЧАТИ:

ПЕЧАТ НАДЗОРНА ФИРМА:

ДРУГИ ПЕЧАТИ:

ПЕЧАТ ТЕХНИЧЕСКИ КОНТРОЛ:

ПЕЧАТ ОБЩИНА:

ОБЩИНА ВЕЛИКО ТЪРНОВО
ОДС
Главен архитект:
Дата: 9 -07- 2019

ПЕЧАТ ПЪЛНА ПРОЕКТАНТСКА ПРАВОСПОСОБНОСТ:

ВЪЗЛОЖИТЕЛ:	ОБЩИНА ВЕЛИКО ТЪРНОВО		ЧАСТ: КОНСТР.
ОБЕКТ:	ЦЕЛОДНЕВНА ДЕТСКА ГРАДИНА"ШАРЕНИЯТ ЗАМЪК" в УПИ IV, кв.360А, гр. Велико Търново		ФАЗА: ТП
СЪДЪРЖАНИЕ:	АРМИРОВКА САМОСТОЯТЕЛНИ КОЛОНИ		МАЩАБ: М 1:50
ВЪЗЛОЖИТЕЛ:		Съгласували:	
Р-Л АТЕЛИЕ:	арх. Л. ПУНЧЕВА	АРХ	арх. Д. БАТЧИЕВ
ПРОЕКТАНТ:	инж. Р. КИРИЛОВА	ЕЛ	инж. Ц. ГЕЧЕВА
		ВиК	инж. Д. БОЦЕВА
		ОиВ	инж. Ат. ПУНЧЕВ
		ПБ	инж. П. ИГНАТОВ
		Геодезия	инж. Н. НИКОЛОВ
		Паркустр.	л.арх. А. ГЕОРГИЕВА

05/13

2018

evro arch architecture + design

ДГ_Шареният.Замък_КОНСТР_черт.6.jpg

АРМИРОВКА ШАЙБИ М1:25

ШАЙБА	СЕЧЕНИЕ	фусове (к.–4.70) Hфунд=40cm	от −4.70 до −0.10 H=460cm	от −0.10 до покрив	до +3.80 (H=390cm)
Ш1 35/280	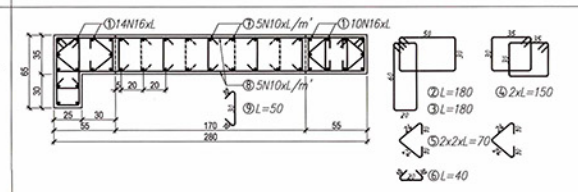	①24N16x190 ②4N8x180 ③4N8x180 ④2x4N8x150 ⑤2x2x4N8x70 ⑥4N8x40 ⑦2x9N10x135 /s=20 ⑧2x4N10x270 /s=15 ⑨18N8x50 /s=40	①24N16x580 ②42N8x180 ④42N8x180 ⑥2x42N8x150 ⑧2x2x42N8x70 ⑩42N8x40 ⑫2x9N10x535 /s=20 ⑭2x24N10x270/s=20 ⑯110N8x50 /s=40	①24N16x405 ②35N8x180 ③35N8x180 ④2x35N8x150 ⑤2x2x35N8x70 ⑥35N8x40 ⑦2x9N10x385 /s=20 ⑧2x21N10x270/s=20 ⑨100N8x50 /s=40	
Ш2 35/245 – Ш8 35/250 – Ш12 35/250	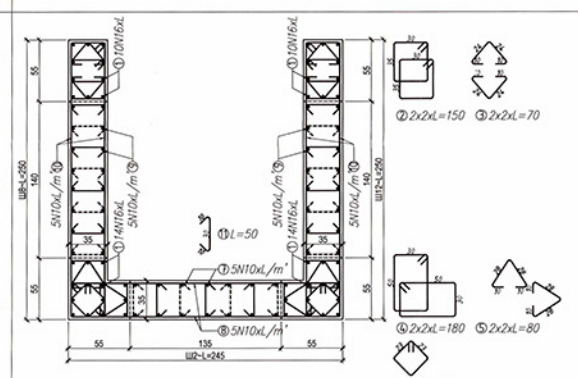	①2x24N16x190 ②2x2x4N8x150 ③2x2x4N8x70 ④2x2x4N8x180 ⑤2x2x4N8x80 ⑥2x4N8x115 ⑦2x7N10x135 /s=20 ⑧2x4N10x235 /s=15 ⑨2x2x8N10x135/s=20 ⑩2x2x4N10x240 /s=15 ⑪46N8x50 /s=40	①2x24N16x580 ②2x2x42N8x150 ③2x2x42N8x70 ④2x2x42N8x180 ⑤2x2x42N8x80 ⑥2x42N8x115 ⑦2x7N10x535 /s=20 ⑧2x24N10x235 /s=20 ⑨2x2x8N10x535/s=20 ⑩2x2x4N10x240/s=20 ⑪276N8x50 /s=40	①2x24N16x580 ②2x2x38N8x150 ③2x2x38N8x70 ④2x2x38N8x180 ⑤2x2x38N8x80 ⑥2x38N8x115 ⑦2x7N10x435 /s=20 ⑧2x23N10x235 /s=20 ⑨2x2x8N10x435/s=20 ⑩2x2x23N10x240/s=20 ⑪276N8x50 /s=40	до +4.30 (H=440cm)
Ш3 35/280	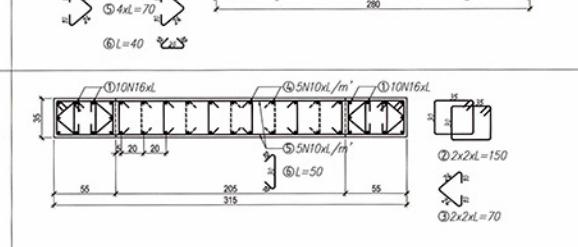	①24N16x190 ②4N8x180 ③4N8x180 ④2x4N8x150 ⑤4x4N8x70 ⑥4N8x40 ⑦2x9N10x135 /s=20 ⑧2x4N10x270 /s=15 ⑨18N8x50 /s=40	①24N16x580 ②42N8x180 ④42N8x180 ⑥2x42N8x150 ⑧4x42N8x70 ⑩42N8x40 ⑫2x9N10x535 /s=20 ⑭2x24N10x270/s=20 ⑯110N8x50 /s=40	①24N16x405 ②35N8x180 ③35N8x180 ④2x35N8x150 ⑤4x35N8x70 ⑥35N8x40 ⑦2x9N10x385 /s=20 ⑧2x21N10x270/s=20 ⑨100N8x50 /s=40	до +3.80 (H=390cm)
Ш4 35/315	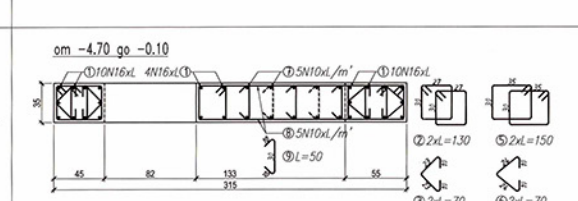	①20N16x190 ②2x2x4N8x150 ③2x2x4N8x70 ④2x11N10x135/s=20 ⑤2x4N10x305 /s=20 ⑥22N8x50 /s=40	①20N16x580 ②2x2x42N8x150 ③2x2x42N8x70 ④2x11N10x535/s=20 ⑤2x24N10x305/s=20 ⑥135N8x50 /s=40	①20N16x505 ②2x2x42N8x150 ③2x2x42N8x70 ④2x11N10x485/s=20 ⑤2x25N10x305/s=20 ⑥145N8x50 /s=40	до +4.80 (H=490cm)
Ш5 35/315	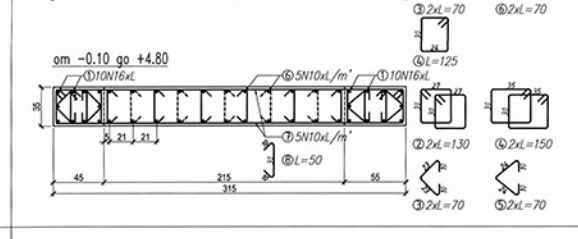	①24N16x190 ②2x4N8x130 ③2x4N8x70 ④4N8x125 ⑤2x4N8x150 ⑥2x4N8x70 ⑦2x5N10x135 /s=20 ⑧2x4N10x180 /s=20 ⑨10N8x50 /s=40	①24N16x580 ②2x42N8x130 ③2x42N8x70 ④42N8x125 ⑤2x42N8x150 ⑥2x42N8x70 ⑦2x5N10x535 /s=20 ⑧2x24N10x180/s=20 ⑨60N8x50 /s=40	①20N16x505 ②2x42N8x130 ③2x42N8x70 ④2x42N8x150 ⑤2x42N8x70 ⑥2x11N10x485/s=20 ⑦2x25N10x305/s=20 ⑧145N8x50 /s=40	
Ш6 35/350	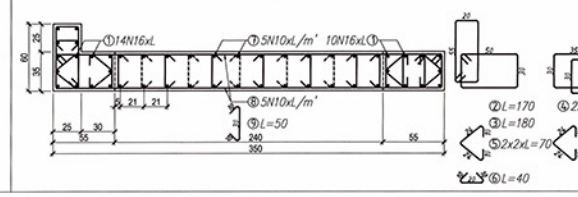	①24N16x190 ②4N8x170 ③4N8x180 ④2x4N8x150 ⑤4N8x40 ⑦2x12N10x135/s=20 ⑧2x4N10x340 /s=15 ⑨24N8x50 /s=40	①24N16x580 ②42N8x170 ③42N8x180 ④2x42N8x150 ⑤4x42N8x70 ⑥42N8x40 ⑦2x12N10x535/s=20 ⑧2x24N10x340/s=20 ⑨144ON8x50 /s=40	①24N16x505 ②42N8x170 ③42N8x180 ④2x42N8x150 ⑤2x2x42N8x70 ⑥42N8x40 ⑦2x12N10x485/s=20 ⑧2x25N10x340/s=20 ⑨156N8x50 /s=40	до +4.80 (H=490cm)

ШАЙБА	СЕЧЕНИЕ	фусове (к.–4.70)	от −4.70 до −0.10	от −0.10 до покрив	до +3.30 (H=340cm)
Ш7 35/335	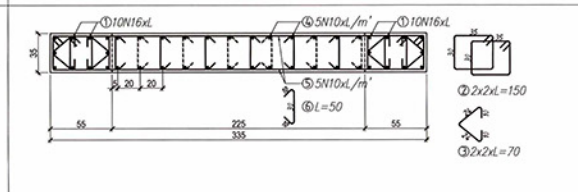	①20N16x190 ②2x2x4N8x150 ③2x2x4N8x70 ④2x12N10x135/s=20 ⑤2x4N10x325 /s=20 ⑥22N8x50 /s=40	①20N16x580 ②2x2x42N8x150 ③2x2x42N8x70 ④2x12N10x535/s=20 ⑤2x24N10x325/s=20 ⑥135N8x50 /s=40	①20N16x355 ②2x2x30N8x150 ③2x2x30N8x70 ④2x12N10x335/s=20 ⑤2x18N10x325/s=20 ⑥108N8x50 /s=40	
Ш9 35/335	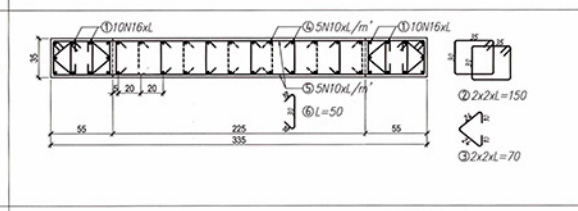	①20N16x190 ②2x2x4N8x150 ③2x2x4N8x70 ④2x12N10x135/s=20 ⑤2x4N10x325 /s=20 ⑥22N8x50 /s=40	①20N16x580 ②2x2x42N8x150 ③2x2x42N8x70 ④2x12N10x535/s=20 ⑤2x24N10x325/s=20 ⑥135N8x50 /s=40	①20N16x355 ②2x2x30N8x150 ③2x2x30N8x70 ④2x12N10x335/s=20 ⑤2x18N10x325/s=20 ⑥108N8x50 /s=40	до +3.30 (H=340cm)
Ш10 35/275	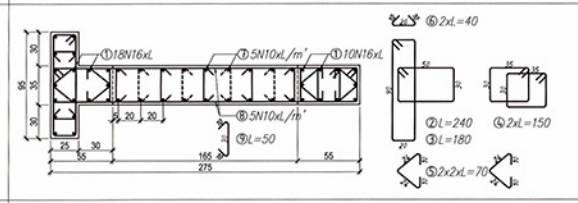	①28N16x190 ②4N8x240 ③4N8x180 ④2x4N8x150 ⑤2x2x4N8x70 ⑥4N8x40 ⑦2x9N10x135/s=20 ⑧2x4N10x265/s=15 ⑨18N8x50 /s=40	①28N16x580 ②42N8x240 ③42N8x180 ④2x42N8x150 ⑤2x2x42N8x70 ⑥2x42N8x40 ⑦2x9N10x535/s=20 ⑧2x4N10x265/s=20 ⑨110N8x50 /s=40	①28N16x455 ②38N8x240 ③38N8x180 ④2x38N8x150 ⑤2x2x38N8x70 ⑥2x38N8x40 ⑦2x9N10x435 /s=20 ⑧2x23N10x265/s=20 ⑨110N8x50 /s=40	до +4.30 (H=440cm)
Ш11 35/190	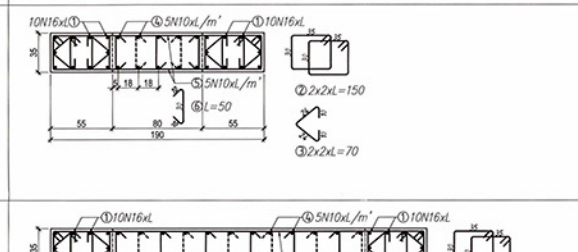	①20N16x190 ②2x2x4N8x150 ③2x2x4N8x70 ④2x5N10x135 /s=20 ⑤2x4N10x180 /s=20 ⑥10N8x50 /s=40	①20N16x580 ②2x2x42N8x150 ③2x2x42N8x70 ④2x5N10x535 /s=20 ⑤2x24N10x180/s=20 ⑥60N8x50 /s=40	①20N16x455 ②2x2x38N8x150 ③2x2x38N8x70 ④2x5N10x435 /s=20 ⑤2x23N10x180/s=20 ⑥60N8x50 /s=40	до +4.30 (H=440cm)
Ш13 35/335	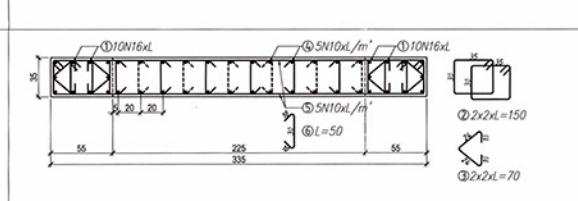	①20N16x190 ②2x2x4N8x150 ③2x2x4N8x70 ④2x12N10x135/s=20 ⑤2x4N10x325 /s=20 ⑥22N8x50 /s=40	①20N16x580 ②2x2x42N8x150 ③2x2x42N8x70 ④2x12N10x535/s=20 ⑤2x24N10x325/s=20 ⑥135N8x50 /s=40	①20N16x355 ②2x2x30N8x150 ③2x2x30N8x70 ④2x12N10x335/s=20 ⑤2x18N10x325/s=20 ⑥108N8x50 /s=40	до +3.30 (H=340cm)
Ш14 35/335	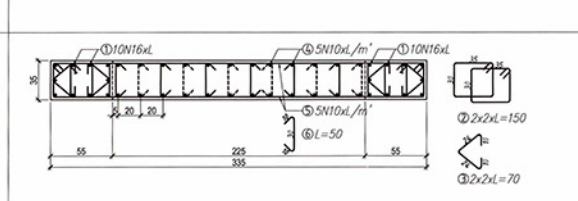	①20N16x190 ②2x2x4N8x150 ③2x2x4N8x70 ④2x12N10x135/s=20 ⑤2x4N10x325 /s=20 ⑥22N8x50 /s=40	①20N16x580 ②2x2x42N8x150 ③2x2x42N8x70 ④2x12N10x535/s=20 ⑤2x24N10x325/s=20 ⑥135N8x50 /s=40	①20N16x355 ②2x2x30N8x150 ③2x2x30N8x70 ④2x12N10x335/s=20 ⑤2x18N10x325/s=20 ⑥108N8x50 /s=40	до +3.30 (H=340cm)
Ш15 35/350	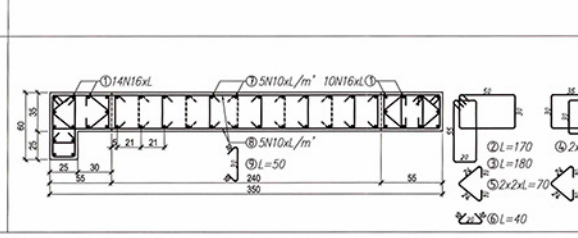	①24N16x190 ②4N8x170 ③4N8x180 ④2x4N8x150 ⑤2x2x4N8x70 ⑥4N8x40 ⑦2x12N10x135/s=20 ⑧2x4N10x340 /s=15 ⑨24N8x50 /s=40	①24N16x580 ②42N8x170 ③42N8x180 ④2x42N8x150 ⑤2x2x42N8x70 ⑥42N8x40 ⑦2x12N10x535/s=20 ⑧2x24N10x340/s=20 ⑨144ON8x50 /s=40	①24N16x505 ②42N8x170 ③42N8x180 ④2x42N8x150 ⑤2x2x42N8x70 ⑥42N8x40 ⑦2x12N10x485/s=20 ⑧2x25N10x340/s=20 ⑨156N8x50 /s=40	до +4.80 (H=490cm)

СПЕСИФИКАЦИЯ НА АРМИРОВКАТА – ШАЙБИ

Диаметър	N8	N10	N16	Стомана B500B	
				без разх. норма	с разх. норма
m	14113	7350	3852	–	–
kg	5568.8	4531.7	6081.0	16182	16667

СПЕСИФИКАЦИЯ НА АРМИРОВКАТА – СУТЕРЕННИ СТЕНИ

Диаметър	N8	N10	N12	N14	Стомана AIII	
					без разх. норма	с разх. норма
m	309	2149	1916	875	–	–
kg	122.1	1325.1	1701.3	1057.4	4206	4332

ОБЩА СПЕСИФИКАЦИЯ НА АРМИРОВКАТА – ВЕРТИКАЛНИ ЕЛЕМЕНТИ

Диаметър	N8	N10	N12	N14	N16	Стомана AIII	
						без разх. норма	с разх. норма
m	14422	9499	1916	875	3852	–	–
kg	5690.8	5856.8	1701.3	1057.4	6081.0	20387	20999

АРМИРОВКА СУТЕРЕННИ СТЕНИ М1:50

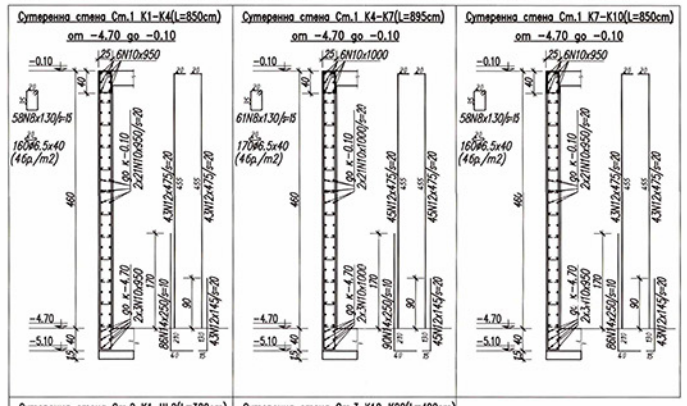

ЗАБЕЛЕЖКИ:

1. КОТА ±0.00=222.00
2. БЕТОН ЗА КОНСТРУКЦИЯ С20/25 за ВРЪХНА КОНСТРУКЦИЯ (ПЛОЧИ,ГРЕДИ,КОЛОНИ,ШАЙБИ); БЕТОН ЗА КОНСТРУКЦИЯ С25/30 за ФУНДИРАНЕ (ФУНДАМЕНТНА ПЛОЧА И СУТЕРЕННИ СТЕНИ), ПОДЛОЖЕН БЕТОН С12/15
3. СТОМАНА B500Bс fyk=500MPa, клас на дуктилност В ЗА "N"; СТОМАНА S275 ЗА "e"
4. КОФРАЖЪТ И АРМИРОВКАТА ДА СЕ ПРИЕМАТ ОТ ПРОЕКТАНТА–КОНСТРУКТОР
5. СГРАДАТА Е ОСИГУРЕНА ЗА СЕЙСМИЧНО ВЪЗДЕЙСВИЕ С PY = 0.23g СЪГЛАСНО БДС EN 1998–1: 2005 (ЕВРОКОД 8)
6. ТОЧНОТО МЕСТОПОЛОЖЕНИЕ НА ВСИЧКИ ИНСТАЛАЦИОННИ ОТВОРИ ДА СЕ СЪГЛАСУВА С ПРОЕКТИТЕ ПО ЧАСТИ АРХИТЕКТУРА, ОиВ, ВК И Ел.
7. ПРЕДИ КОФРИРАНЕ И БЕТОНИРАНЕ НА ПЛОЧАТА ДА СЕ ИЗБЕРЕ АСАНСЬОР И ДА СЕ УТОЧНИ ВИДА, ВИСОЧИНАТА И НАЧИНА НА ЗАМОНОЛИТВАНЕ НА ШУРЦА НАД АСАНЬОРНАТА ВРАТА
8. БЕТОНОВО ПОКРИТИЕ НА НАДЛЪЖНАТА АРМИРОВКА 3.5см БЕТОНОВО ПОКРИТИЕ НА НАПРЕЧНАТА АРМИРОВКА (СТРЕМЕНА) 2.5см
9. ПРЕДИ БЕТОНИРАНЕ НАЛИЧНАТА ЧАКАЩА (ФУСОВА) АРМИРОВКА ЗАДЪЛЖИТЕЛНО СЕ ПОЧИСТВА МНОГО ДОБРЕ ОТ ПОЛЕПНАЛ ПО НЕЯ ЦИМЕНТ (БЕТОН) ОТ ПРЕДХОДНО БЕТОНИРАНЕ!!!
10. В ПРОЕКТА Е ЗАЛОЖЕНО ЗИДАНИТЕ СТЕНИ ДА СЕ ИЗПЪЛНЯТ ОТ ТУХЛИ С ОБЕМНО ТЕГЛО 650 кг/m3 (POROTHERM 25 N+F);
11. ПРИ НЕВЪЗМОЖНОСТ ДА СЕ РЕАЛИЗИРА ПРОЕКТНОТО РЕШЕНИЕ, ДА СЕ ИНФОРМИРА ПРОЕКТАНТА– КОНСТРУКТОР
12. В ЕТАПА НА СТРОИТЕЛСТВОТО ДА СЕ СПАЗВАТ НОРМИТЕ ЗА БЕЗОПАСНОСТ НА ТРУДА ЗА СЪОТВЕТНИЯ ВИД СМР

ДРУГИ ПЕЧАТИ :

ПЕЧАТ НАДЗОРНА ФИРМА:

ДРУГИ ПЕЧАТИ :

ПЕЧАТ ТЕХНИЧЕСКИ КОНТРОЛ:

ПЕЧАТ ОБЩИНА:

ОБЩИНА ВЕЛИКО ТЪРНОВО
ОДОл
Главен архитект
Дата 05 -07- 2018

ПЕЧАТ ПЪЛНА ПРОЕКТАНТСКА ПРАВОСПОСОБНОСТ:

ВЪЗЛОЖИТЕЛ:	ОБЩИНА ВЕЛИКО ТЪРНОВО		ЧАСТ: КОНСТР.
ОБЕКТ:	ЦЕЛОДНЕВНА ДЕТСКА ГРАДИНА"ШАРЕНИЯ ЗАМЪК" в УПИ IV, кв.360А, гр. Велико Търново		ФАЗА: ТП
СЪДЪРЖАНИЕ:	АРМИРОВКА ШАЙБИ АРМИРОВКА СУТЕРЕННИ СТЕНИ		МАЩАБ: М 1:50
ВЪЗЛОЖИТЕЛ:		Съгласували:	
Р.Л АТЕЛИЕ:	арх. Л. ПУНЧЕВА	АРХ	арх. Д. БАТЧИЕВ
ПРОЕКТАНТ:	инж. Р. КИРИЛОВА	ЕЛ	инж. Ц. ГЕЧЕВА
		ВиК	инж. Д. БОЦЕВА
		ОиВ	инж. Ат. ПУНЕВ
		ПБ	инж. П. ИГНАТОВ
		Геодезия	инж. Н. НИКОЛОВ
		Паркоустр.,п	арх. А. ГЕОРГИЕВА

evro arch architecture + design

06/13

2018

КОФРАЖЕН ПЛАН - КОТА -0.10 (±0.00)

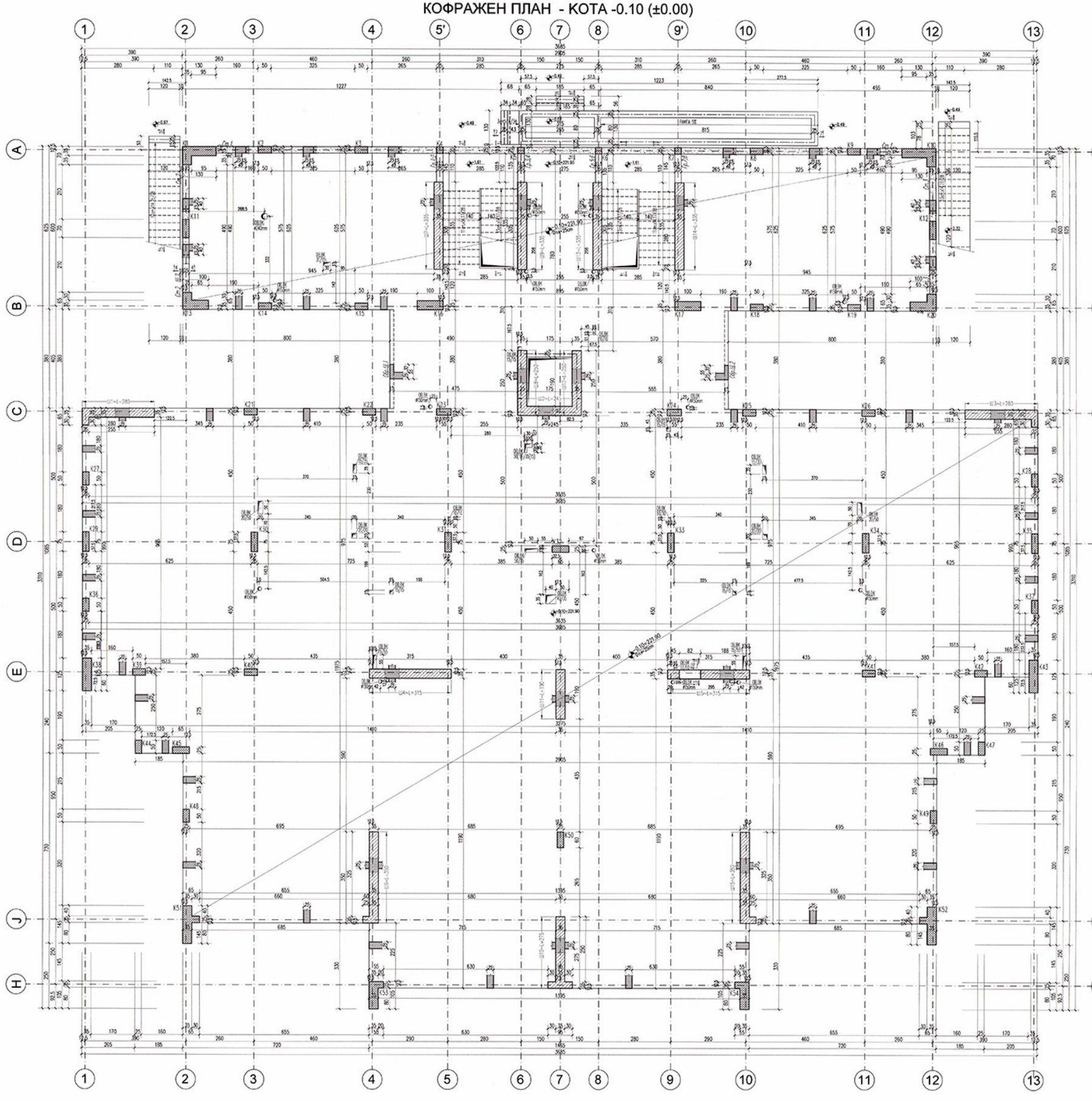

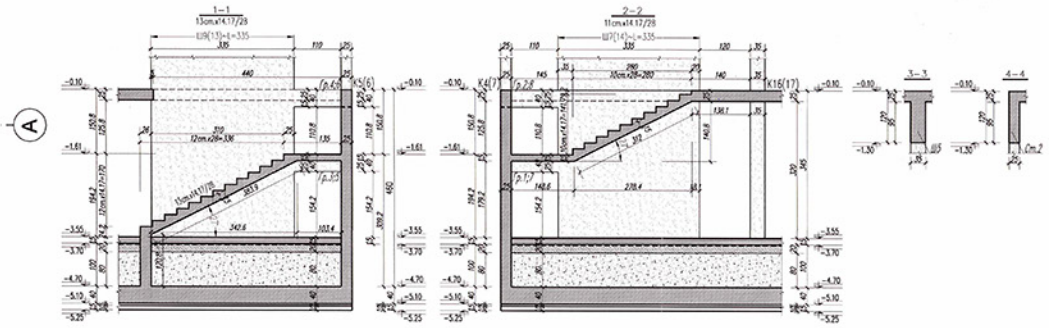

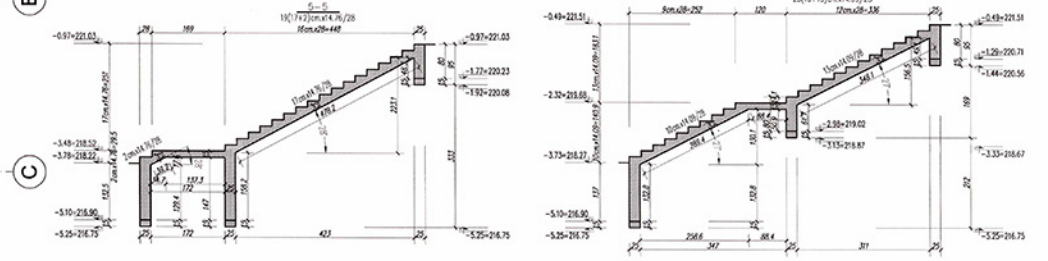

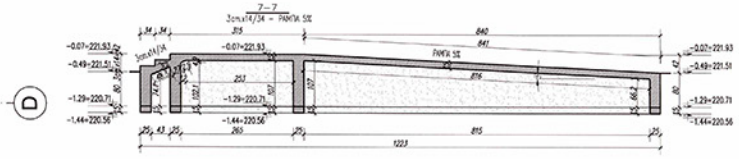

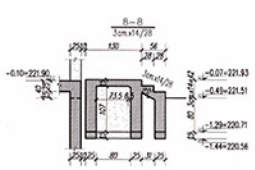

ЗАБЕЛЕЖКИ:

1. КОТА ±0.00=222.00
2. БЕТОН ЗА КОНСТРУКЦИИ С20/25 ЗА ВЪТРЕШНА КОНСТРУКЦИЯ (ПЛОЧИ,ГРЕДИ,КОЛОНИ,СТЕНИ); БЕТОН ЗА КОНСТРУКЦИИ С25/30 ЗА ФУНДАМЕНТИ (ФУНДАМЕНТНА ПЛОЧА И ОТВОРЕНИ СТЕНИ); ПОДЛОЖКА НА БЕТОН С12/15
3. СТОМАНА B500Bc fyk=500MPa, клас на дуктилност В ЗА "К"; СТОМАНА S275 ЗА "Р"
4. КОФРАЖЪТ И АРМИРОВКАТА ДА СЕ ПРИЕМАТ ОТ ПРОЕКТАНТА-КОНСТРУКТОР
5. СГРАДАТА Е ФОРМУЛИРАНА ЗА СЕИЗМИЧНО ВЪЗДЕЙСТВИЕ С PV = 0.23g СЪГЛАСНО БДС EN 1998-1:2005 (ЕВРОКОД 8)
6. ТОЧНОТО МЕСТОПОЛОЖЕНИЕ НА ВСИЧКИ ИНСТАЛАЦИОННИ ОТВОРИ ДА СЕ СЪГЛАСУВА С ПРОЕКТИТЕ ПО ЧАСТИ АРХИТЕКТУРА, ОиВ, ВК И Ел.
7. ПРЕДИ КОФРИРАНЕ И БЕТОНИРАНЕ НА ПЛОЧАТА ДА СЕ ИЗВЕРЕ АСАН-СЪОР И ДА СЕ УСЛОЖИ ВИДА, ВИБРОЧИРАЧИ И НАБИВА НА ЗАМОНОЛИТВАНЕ НА ШУРУП НАД АСАНСЬОРНАТА ВРАТА
8. БЕТОНОВО ПОКРИТИЕ НА АРМИРОВКАТА НА ПЛОЧАТА В ПЪРВИ РЕД: 2.5см АРМИРОВКАТА (ДОЛНА И ГОРНА) НА ПЛОЧАТА ПО Y, УСПОРЕДНА НА ЦОКОЛНИТЕ ОСИ, Е В ПЪРВИ РЕД!!!
9. БЕТОНОВО ПОКРИТИЕ НА АРМАТАТА НА СТОПЕНАТАТА В ПЛОЧАТА: 0.5см
10. ИЗБИЙЦИТЕ НАД КОЛОНИТЕ СА ВЪВ ВТОРИ РЕД НА СЪОТВЕТНАТА АРМИРОВКА!!!
11. ПРЕДИ БЕТОНИРАНЕ НАЛИЧНАТА ЧИКАЛА (ФУГОВА) АРМИРОВКА ЗАДЪЛЖИТЕЛНО СЕ ПОЧИСТВА ЖИВОТ ДОБРЕ ОТ ПОЛЕГНАЛ ПО НЕЯ ЦИМЕНТ (БЕТОН) ОТ ПРЕДХОДНО БЕТОНИРАНЕ!!!
12. В ПРОЕКТА Е ЗАЛОЖЕНО ЗИДАНИТЕ СТЕНИ ДА СЕ ИЗПЪЛНЯТ ОТ ТУХЛИ С ОБЕМНО ТЕГЛО 650 кг/m3 (РОЗОТЕРМ 25 N+F).
13. ПРИ НЕВЪЗМОЖНОСТ ДА СЕ РЕАЛИЗИРА ПРОЕКТНОТО РЕШЕНИЕ, ДА СЕ ИНФОРМИРА ПРОЕКТАНТА- КОНСТРУКТОР
14. В ЕТАПА НА СТРОИТЕЛСТВОТО ДА СЕ СПАЗВАТ НОРМИТЕ ЗА БЕЗОПАСНОСТ НА ТРУДА ЗА СЪОТВЕТНИЯ ВИД СМР

ДРУГИ ПЕЧАТИ:

ПЕЧАТ НАДЗОРНА ФИРМА:

ДРУГИ ПЕЧАТИ:

ПЕЧАТ ТЕХНИЧЕСКИ КОНТРОЛ:

ПЕЧАТ ОБЩИНА:

ПЕЧАТ ГЛАВЕН ПРОЕКТАНТ/ПРАВОСПОСОБНОСТ:

ВЪЗЛОЖИТЕЛ: ОБЩИНА ВЕЛИКО ТЪРНОВО

ОБЕКТ: ЦЕЛОДНЕВНА ДЕТСКА ГРАДИНА "ШАЙКИТЕ" ... ФАЗА: ТП
в УПИ IV, кв.360А, гр. Велико Търново

СЪДЪРЖАНИЕ: КОФРАЖЕН ПЛАН - КОТА -0.10 МАЩАБ: М 1:50

ВЪЗЛОЖИТЕЛ:		Съгласували:		
Р-Я АТЕЛИЕ:	арх. Л. ЛУНЧЕВА	АРХ	арх. Д. КАЛЧЕВ	07/13
ПРОЕКТАНТ:	инж. Р. ХОРОЗОВ	К.Ч	инж. Ц. ТЕЧЕВА	
		ВИК	инж. Д. БОЦЕВА	
		ОиВ	инж. АХ. ЛУНЕВ	
		ЕЛ	инж. П. ИГНАТОВ	
		Геодезия	инж. Н. НИКОЛОВ	
		Проектът	п.арх. А. ГЕОРГИЕВА	2018

ДГ_Шареният.Замък_КОНСТР_черт.7.jpg

АРМИРОВЪЧЕН ПЛАН - КОТА -0.10 (±0.00) - ДОЛНА АРМИРОВКА

СПЕСИФИКАЦИЯ НА АРМИРОВКАТА

Диаметър	Ø6.5	N8	N10	N12	N14	N16	Стомана S275 /стомана B500B
							без реж. / с реж. / с реж.
m	353	2596	1043	1241	3700	927	
kg	993	1026.4	643.8	1101	8.6	5	90 / 93 / 186

ЗАБЕЛЕЖКИ:

1. КОТА ±0.00=222.00
2. БЕТОН ЗА КОНСТРУКЦИЯ С20/25 за ВРЪХА КОНСТРУКЦИЯ (ПЛОЧА,ГРЕДА,КОЛОНИ,ШИЙКИ);
   БЕТОН ЗА КОНСТРУКЦИЯ С25/30 за ФУНДИЕНИ ГРЕДИ,ФУНДИЕНИ ПЛОЧА И ОПЕРЕНИ СТЕНИ;
   ПОДЛОЖЕН БЕТОН С12/15
3. СТОМАНА B500B:с fyk=500MPa, клас на пластичност B ЗА "К";
   СТОМАНА S275 ЗА "Р"
4. КОФРАЖЪТ И АРМИРОВКАТА ДА СЕ ПРИЕМАТ ОТ ПРОЕКТАНТА- КОНСТРУКТОР
5. СГРАДАТА Е ЕОКИПИРАНА ЗА ОЧАКВАНО ВЪЗДЕЙСТВИЕ С PV = 0.23g СЪГЛАСНО БДС EN 1998-1:2005 (ЕВРОКОД 8)
6. ТОЧНОТО МЕСТОПОЛОЖЕНИЕ НА ВСИЧКИ ИНСТАЛАЦИОННИ ОТВОРИ ДА СЕ СЪГЛАСУВА С ПРОЕКТИТЕ ГО ЧАСТИ АРХИТЕКТУРА, ОиВ, ВК И Ел.
7. ПРЕДИ КОФРИРАНЕ И БЕТОНИРАНЕ НА ПЛОЧАТА ДА СЕ ИЗВЕДЕ АСАНСЬОР И ДА СЕ УТОЧНИ ВИДА, ВИСОЧИНАТА И НАЧИНА НА ЗАМОНОЛИТВАНЕ НА ЦИРЦА НАД АСАНСЬОРНА ВРАТА
8. БЕТОНОВО ПОКРИТИЕ НА АРМИРОВКАТА НА ПЛОЧАТА В ПЪРВИ РЕД 2.5см АРМИРОВКАТА (ДОЛНА И ГОРНА) НА ПЛОЧАТА ПО Y, УОГОРЕДЕНА НА ЦИФРОВИТЕ ОСИ, Е В ПЪРВИ РЕД!!
9. БЕТОНОВО ПОКРИТИЕ НА КРАЕТАТА НА СТОЛЧЕТАТА В ПЛОЧАТА. 0.5см
10. КОБИЛИЦИТЕ НАД КОЛОНИТЕ СА ВЪВ ВТОРИ РЕД НА СЪОТВЕТНАТА АРМИРОВКА!!!
11. ПРЕДИ БЕТОНИРАНЕ НАЗНАЧЕНА ЧАКАЩА (ФИСОВА) АРМИРОВКА ЗАДЪЛЖИТЕЛНО СЕ ПОЧИСТВА МНОГО ДОБРЕ ОТ ПОЛЕПНАЛ ПО НЕЯ ЦИМЕНТ (БЕТОН) ОТ ПРЕДХОДНО БЕТОНИРАНЕ!!!
12. В ПРОЕКТА Е ЗАЛОЖЕНО ЗИДАНИТЕ СТЕНИ ДА СЕ ИЗПЪЛНЯТ ОТ ТУХЛИ С ОБЕМНО ТЕГЛО 650 кг/m3 (РЕВОЛВЕРЕМ 25 N+F).
13. ПРИ НЕВЪЗМОЖНОСТ ДА СЕ РЕАЛИЗИРА ПРОЕКТНОТО РЕШЕНИЕ, ДА СЕ ИНФОРМИРА ПРОЕКТАНТА- КОНСТРУКТОР
14. В ЕТАПА НА СТРОИТЕЛСТВОТО ДА СЕ СПАЗВАТ НОРМИТЕ ЗА БЕЗОПАСНОСТ НА ТРУДА ЗА СЪОТВЕТНИЯ ВИД СМР

ВЪЗЛОЖИТЕЛ:	ОБЩИНА ВЕЛИКО ТЪРНОВО
ОБЕКТ:	ЦЕЛОДНЕВНА ДЕТСКА ГРАДИНА"ШАРЕНИЯТ ДВОР" в УПИ IV, кв.36ОА, гр. Велико Търново
СЪДЪРЖАНИЕ:	АРМИРОВЪЧЕН ПЛАН - КОТА -0.10 ДОЛНА АРМИРОВКА
ФАЗА:	ТП
МАЩАБ:	М 1:50
ФИРМА:	evro arch
ОТГОВОРНИК:	арх. Л. ПЛЪЧЕВА
ПРОЕКТАНТ:	инж. Р. ЦРЪВОСКА
Съгласували:	АРХ. Д. БАТЧИЕВ; К. ТЕЧЕВА; инж. Д. БОЖЕВА; Ал. ПЛЪЧЕВ; Ел. ИГНАТОВ; инж. Р. НИКОЛОВ; Н.ГЕОРГИЕВА
	08/13
	2018

ДГ_Шареният.Замък_КОНСТР_черт.8.jpg

АРМИРОВЪЧЕН ПЛАН - КОТА -0.10 (±0.00) - ГОРНА АРМИРОВКА

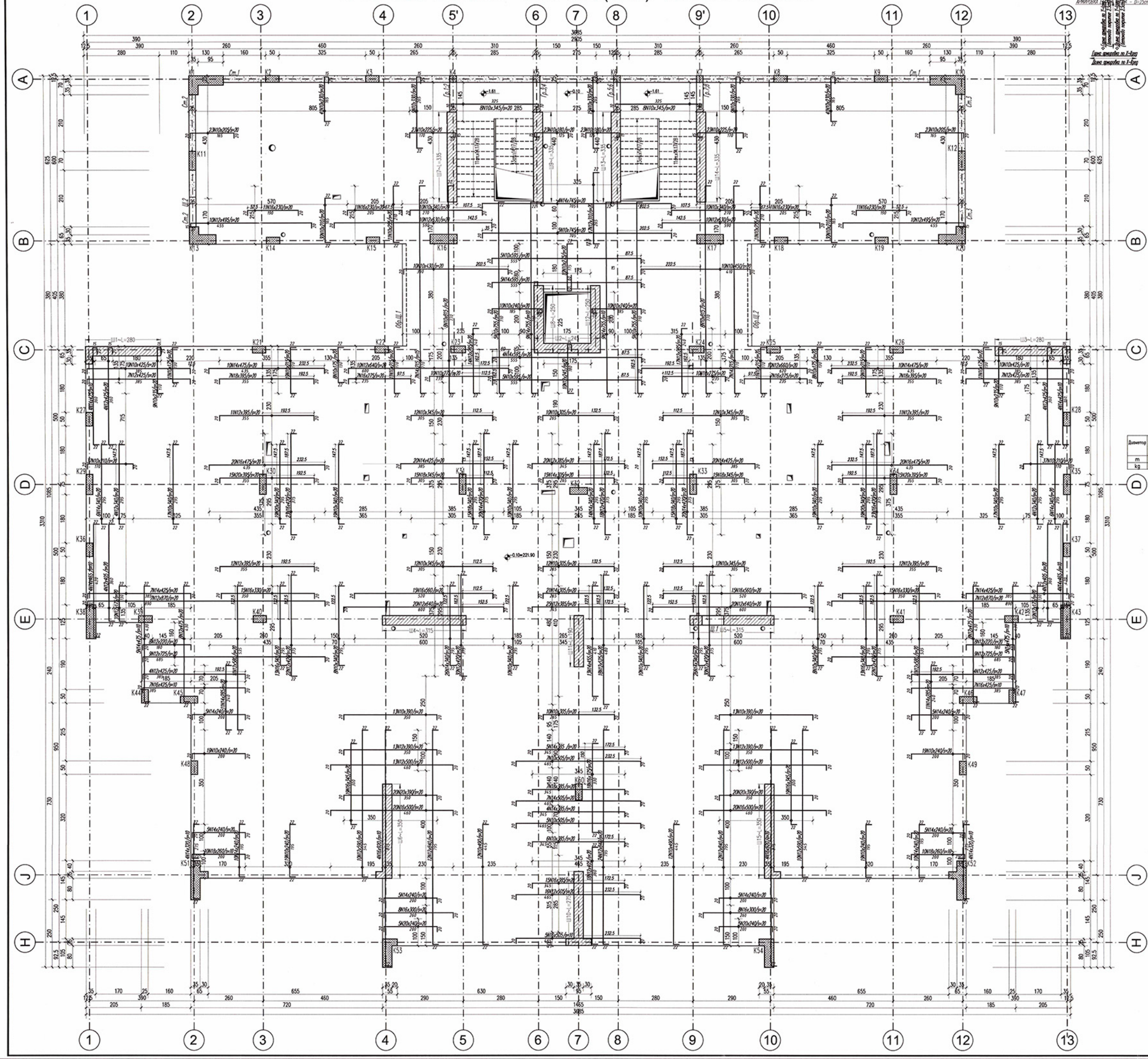

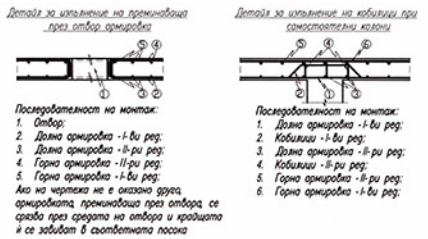

СПЕСИФИКАЦИЯ НА АРМИРОВКАТА

Диаметър	Ø8	N8	N10	N12	N14	N16	N18	N20	Стомана S275		Стомана B500B	
									без разх. норма	с разх. норма	без разх. норма	с разх. норма
m	900	760	3066	3357	1573	1541	339	427	-	-	-	-
kg	355.1	299.9	1890.5	2981.2	1900.8	2432.2	678.7	1054.8	355	366	11238	11575

ЗАБЕЛЕЖКИ:

1. КОТА ±0.00=222.00
2. БЕТОН ЗА КОНСТРУКЦИЯ С20/25 за ВРЪХНА КОНСТРУКЦИЯ (ПЛОЧИ,ГРЕДИ,КОЛОНИ,ШАЙБИ); БЕТОН ЗА КОНСТРУКЦИЯ С25/30 ЗА ФУНДИРАНЕ (ФУНДАМЕНТНА ПЛОЧА И СУТЕРЕННИ СТЕНИ); ПОДЛОЖЕН БЕТОН С12/15
3. СТОМАНА B500Bс fyk=500MPa, клас на дуктилност В ЗА "N"; СТОМАНА S275 ЗА "e"
4. КОФРАЖЪТ И АРМИРОВКАТА ДА СЕ ПРИЕМАТ ОТ ПРОЕКТАНТА- КОНСТРУКТОР
5. СГРАДАТА Е ОСИГУРЕНА ЗА СЕЙСМИЧНО ВЪЗДЕЙСВИЕ С PV = 0.23g СЪГЛАСНО БДС EN 1998-1:2005 (ЕВРОКОД 8)
6. ТОЧНОТО МЕСТОПОЛОЖЕНИЕ НА ВСИЧКИ ИНСТАЛАЦИОННИ ОТВОРИ ДА СЕ СЪГЛАСУВА С ПРОЕКТИТЕ ПО ЧАСТИ АРХИТЕКТУРА, ОиВ, ВК И Ел.
7. ПРЕДИ КОФРИРАНЕ И БЕТОНИРАНЕ НА ПЛОЧАТА ДА СЕ ИЗБЕРЕ АСАНСЬОР И ДА СЕ УТОЧНИ ВИДА, ВИСОЧИНАТА И НАЧИНА НА ЗАМОНОЛИТВАНЕ НА ШУРЦА НАД АСАНЬОРНАТА ВРАТА
8. БЕТОНОВО ПОКРИТИЕ НА АРМИРОВКАТА НА ПЛОЧАТА В ПЪРВИ РЕД: 2.5см АРМИРОВКАТА (ДОЛНА И ГОРНА) НА ПЛОЧАТА ПО Y, УСПОРЕДНА НА ЦИФРОВИТЕ ОСИ, Е В ПЪРВИ РЕД!!!
9. БЕТОНОВО ПОКРИТИЕ НА КРАЧЕТАТА НА СТОЛЧЕТАТА В ПЛОЧАТА: 0.5см
10. КОБИЛИЦИТЕ НАД КОЛОНИТЕ СА ВЪВ ВТОРИ РЕД НА СЪОТВЕТНАТА АРМИРОВКА!!!
11. ПРЕДИ БЕТОНИРАНЕ НАЛИЧНАТА ЧАКАЩА (ФУСОВА) АРМИРОВКА ЗАДЪЛЖИТЕЛНО СЕ ПОЧИСТВА МНОГО ДОБРЕ ОТ ПОЛЕПНАЛ ПО НЕЯ ЦИМЕНТ (БЕТОН) ОТ ПРЕДХОДНО БЕТОНИРАНЕ!!!
12. В ПРОЕКТА Е ЗАЛОЖЕНО ЗИДАНИТЕ СТЕНИ ДА СЕ ИЗПЪЛНЯТ ОТ ТУХЛИ С ОБЕМНО ТЕГЛО 650 кг/m3 (POROTHERM 25 N+F);
13. ПРИ НЕВЪЗМОЖНОСТ ДА СЕ РЕАЛИЗИРА ПРОЕКТНОТО РЕШЕНИЕ, ДА СЕ ИНФОРМИРА ПРОЕКТАНТА- КОНСТРУКТОР
14. В ЕТАПА НА СТРОИТЕЛСТВОТО ДА СЕ СПАЗВАТ НОРМИТЕ ЗА БЕЗОПАСНОСТ НА ТРУДА ЗА СЪОТВЕТНИЯ ВИД СМР

ДРУГИ ПЕЧАТИ:

ПЕЧАТ НАДЗОРНА ФИРМА:

ДРУГИ ПЕЧАТИ:

ПЕЧАТ ТЕХНИЧЕСКИ КОНТРОЛ:

ПЕЧАТ ОБЩИНА

ОБЩИНА ВЕЛИКО ТЪРНОВО ОДОС Главен архитект Дата: 19-02-2019

ПЕЧАТ ПЪЛНА ПРОЕКТАНТСКА ПРАВОСПОСОБНОСТ:

ВЪЗЛОЖИТЕЛ: ОБЩИНА ВЕЛИКО ТЪРНОВО

ЧАСТ: КОНСТР.

ОБЕКТ: ЦЕЛОДНЕВНА ДЕТСКА ГРАДИНА "ЩАРЕНИЯТ ДОМ" в УПИ IV, кв.360А, гр. Велико Търново

ФАЗА: ТП

СЪДЪРЖАНИЕ: АРМИРОВЪЧЕН ПЛАН - КОТА -0,10 ГОРНА АРМИРОВКА

МАЩАБ: М 1:50

ВЪЗЛОЖИТЕЛ:		Съгласували:		
Р-Л АТЕЛИЕ:	арх. Л. ПУНЧЕВА	АрХ	арх. Д. БАТЧИЕВ	09/13
ПРОЕКТАНТ:	инж. Р. КИРИЛОВА	ЕЛ	инж. Ц. ГЕЧЕВА	
		ВиК	инж. Д. БОЖЕВА	
		ОиВ	инж. АТ. ПУНЧЕВ	
		ПБ	инж. П. ИГНАТОВ	
		Геодезия	инж. Н. НИКОЛОВ	
		Паркоустр.	л.арх. А. ГЕОРГИЕВА	2018

evro arch архитектура + дизайн

ДГ_Шареният.Замък_КОНСТР_черт.9.jpg

КОФРАЖЕН ПЛАН - ПОКРИВ - КОТА +3.30 / +4.30 (+3.40/ +4.40)

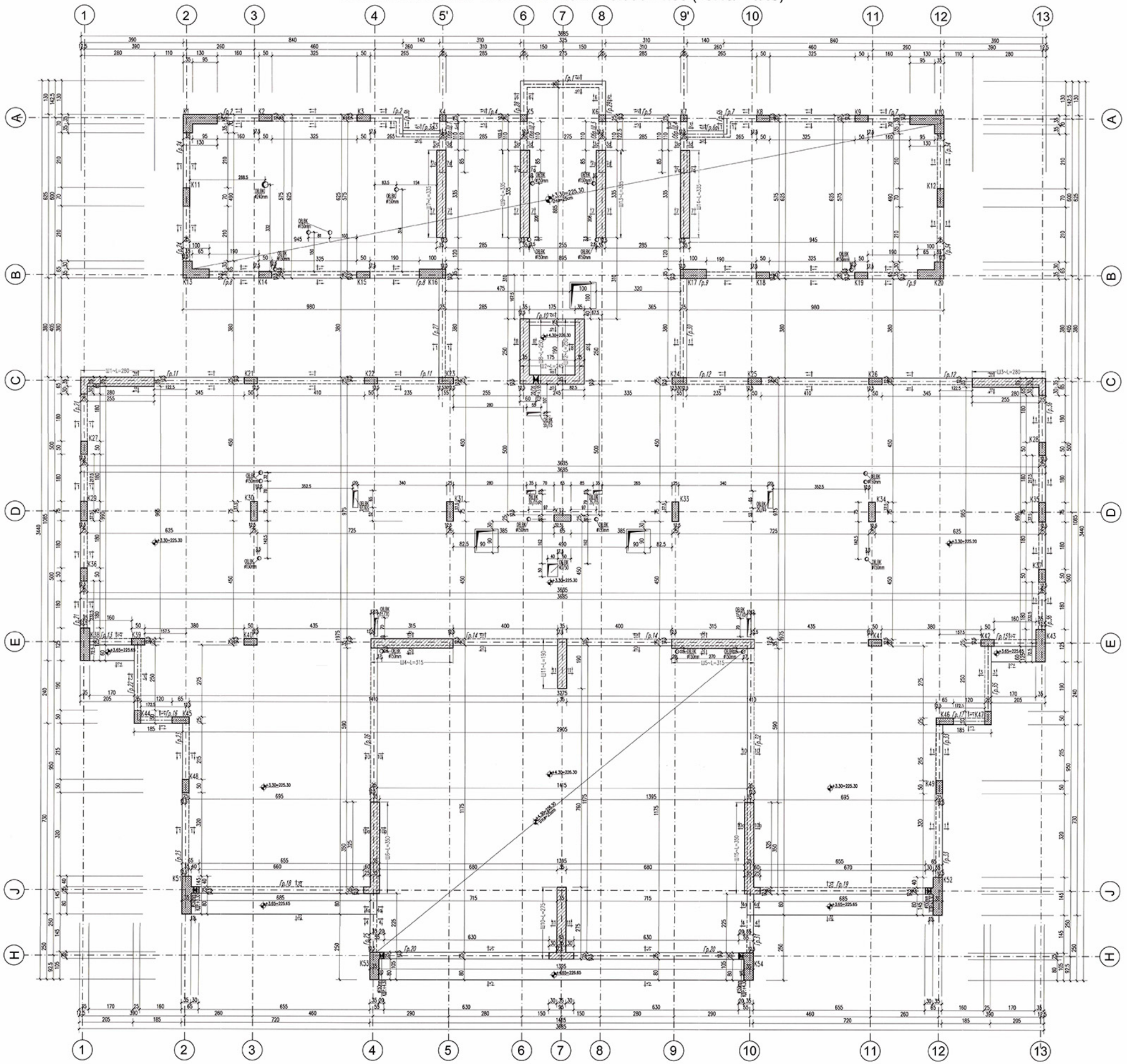

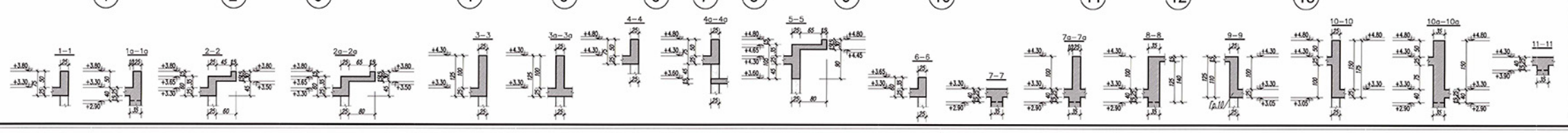

ЗАБЕЛЕЖКИ:

1. КОТА ±0.00=222.00
2. БЕТОН ЗА КОНСТРУКЦИЯ С20/25 за ВРЯЗКА КОНСТРУКЦИЯ (ПЛОЧА/ГРЕД/КОЛОНИ/ШАЙБИ); БЕТОН ЗА КОНСТРУКЦИЯ С25/30 ЗА ФУНДИРАНЕ (ФУНДАМЕНТНА ПЛОЧА И ОТГРЕНИ СТЕНИ); ПОДЛОЖЕН БЕТОН С12/15
3. СТОМАНА B500B с fyk=500MPa, клас на дуктилност В ЗА "К"; СТОМАНА S275 ЗА "Ø"
4. КОФРАЖЪТ И АРМИРОВКАТА ДА СЕ ПРИЕМАТ ОТ ПРОЕКТАНТА- КОНСТРУКТОР
5. СГРАДАТА Е ОСИГУРЕНА ЗА СЕИЗМИЧНО ВЪЗДЕЙСВИЕ С PY = 0.23g СЪГЛАСНО БДС ЕN 1998–1:2005 (ЕВРОКОД 8)
6. ТОЧНОТО МЕСТОПОЛОЖЕНИЕ НА ВСИЧКИ ИНСТАЛАЦИОННИ ОТВОРИ ДА СЕ СЪГЛАСУВА С ПРОЕКТИТЕ ПО ЧАСТИ АРХИТЕКТУРА, ОиВ, ВК И Ек
7. ПРЕДИ КОФРИРАНЕ И БЕТОНИРАНЕ НА ПЛОЧАТА ДА СЕ ИЗБЕРЕ АСАНСЬОР И ДА СЕ УТОЧНИ ВИДА, ВИСОЧИНАТА И НАЧИНА НА ЗАМОНОЛИТВАНЕ НА ШАХТА НАД АСАНСЬОРНАТА ВРАТА
8. БЕТОНОВО ПОКРИТИЕ НА АРМИРОВКАТА НА ПЛОЧАТА В ПЪРВИ РЕД: 2.5см АРМИРОВКАТА (ДОЛНА И ГОРНА) НА ПЛОЧАТА ПО Y, УСПОРЕДНА НА ЦИФРОВИТЕ ОСИ, Е В ПЪРВИ РЕД!!!
9. БЕТОНОВО ПОКРИТИЕ НА КРАЧЕТАТА НА СТОЛЧЕТАТА В ПЛОЧАТА: 0.5см
10. КОБИЛИЦИТЕ НАД КОГОНИТЕ СА ВЪВ ВТОРИ РЕД НА СЪОТВЕТНАТА АРМИРОВКА!!!
11. ПРЕДИ БЕТОНИРАНЕ НАЛИЧНАТА ЧАКАЩА (ФУГОВА) АРМИРОВКА ЗАДЪЛЖИТЕЛНО СЕ ПОЧИСТВА МНОГО ДОБРЕ ОТ ПОЛЕПНАЛ ПО НЕЯ ЦИМЕНТ (БЕТОН) ОТ ПРЕДХОДНО БЕТОНИРАНЕ!!!
12. В ПРОЕКТА Е ЗАЛОЖЕНО ЗИДАНИТЕ СТЕНИ ДА СЕ ИЗПЪЛНЯТ ОТ ТУХЛИ С ОБЕМНО ТЕГЛО 650 кг/m3 (POROTHERM 25 N+F);
13. ПРИ НЕВЪЗМОЖНОСТ ДА СЕ РЕАЛИЗИРА ПРОЕКТНОТО РЕШЕНИЕ, ДА СЕ ИНФОРМИРА ПРОЕКТАНТА- КОНСТРУКТОР
14. В ЕТАПА НА СТРОИТЕЛСТВОТО ДА СЕ СПАЗВАТ НОРМИТЕ ЗА БЕЗОПАСНОСТ НА ТРУДА ЗА СЪОТВЕТНИЯ ВИД СМР

ДРУГИ ПЕЧАТИ:

ПЕЧАТ НА ЮРИДИЧ. ФИРМА:

ДРУГИ ПЕЧАТИ:

ПЕЧАТ ТЕХНИЧЕСКИ КОНТРОЛ:

ПЕЧАТ ОБЩИНА:

ПЕЧАТ ПЪЛНА ПРОЕКТАНТСКА ПРАВОСПОСОБНОСТ:

ВЪЗЛОЖИТЕЛ:	ОБЩИНА ВЕЛИКО ТЪРНОВО	ЧАСТ:	КОНСТР.
ОБЕКТ:	ЦЕЛОДНЕВНА ДЕТСКА ГРАДИНА "Царевич замък" в УПИ IV, кв.360А, гр. Велико Търново	ФАЗА:	ТП
СЪДЪРЖАНИЕ:	КОФРАЖЕН ПЛАН ПОКРИВ - КОТА +3.30/+4.30	МАЩАБ:	М1:50

ВЪЗЛОЖИТЕЛ:		Съгласували:		
Р-Л АТЕЛИЕ:	арх. Л. ПУНЧЕВА	ИРХ	арх. Д. БАТЧИЕВ	10/13
ПРОЕКТАНТ:	инж. Р. КИРИЛОВА	ОЗ	инж. Е. ГЕНЕВА	
		ВиК	инж. Д. БОЦЕВА	
		ОиВ	инж. Ат. ПУНЕВ	
		ЕВ	инж. Г. ИГНАТОВ	
		Геодезия	инж. Н. НИКОЛОВ	
		Пиротехн.	арх. А. ГЕОРГИЕВА	2018

ДГ_Шареният.Замък_КОНСТР_черт.10.jpg

АРМИРОВЪЧЕН ПЛАН - ПОКРИВ - КОТА +3.30 / +4.30 (+3.40/ +4.40) - ДОЛНА АРМИРОВКА

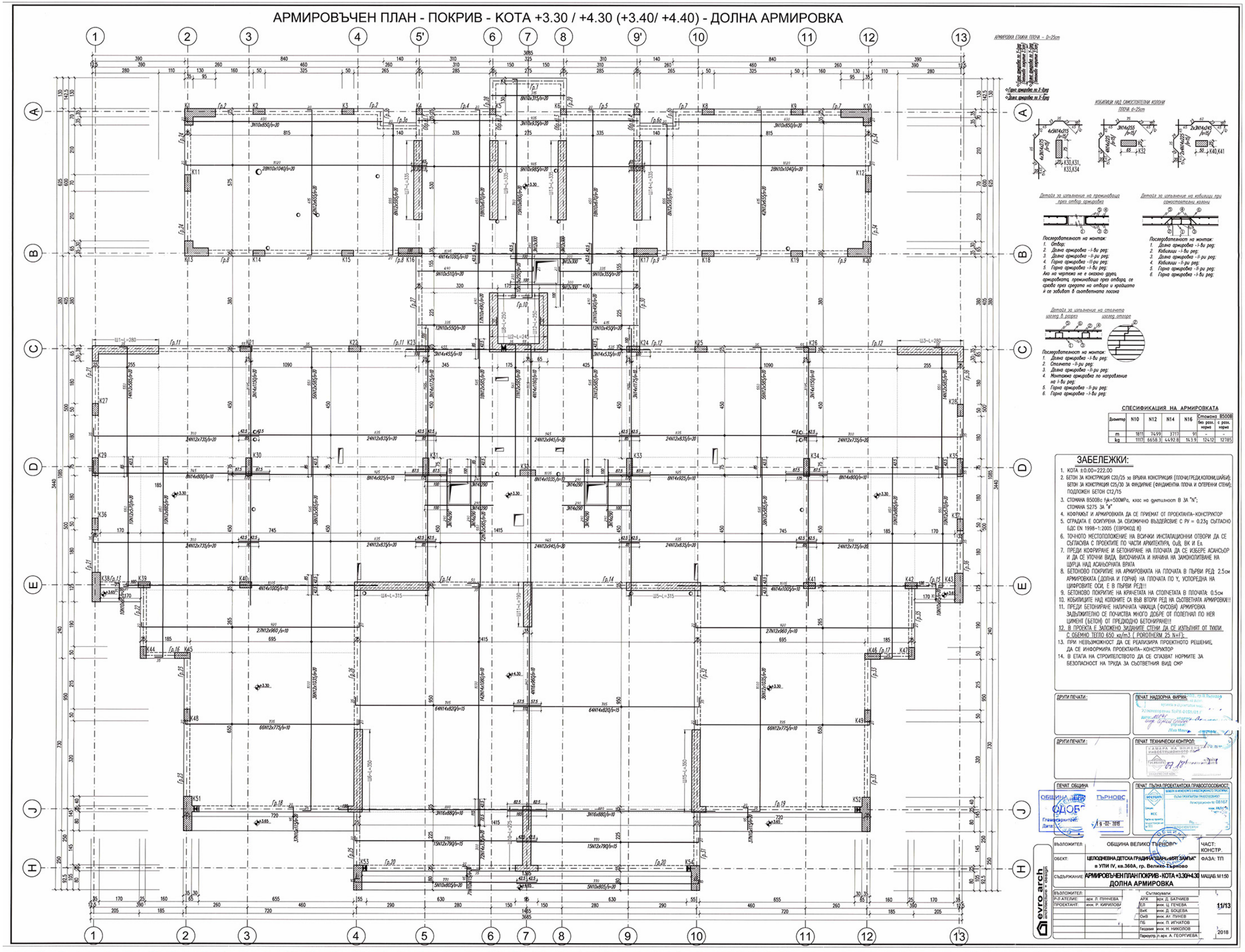

АРМИРОВКА ЕТАЖНА ПЛОЧА – D=25cm

- Горна армировка по Х-Ориг. (допълнителна армировка 2.5см)
- Горна армировка по Y-Ориг. (допълнителна армировка 2.5см)
- Долна армировка по Х-Ориг.
- Долна армировка по Y-Ориг.

КОБИЛИЦИ НАД САМОСТОЯТЕЛНИ КОЛОНИ

ПЛОЧА d=25cm

4x5N14x215 /p15/ — 4x3N14x225 /p15/ — K30,K31, K33,K34

3N14x255 /p15/ — 4N14x225 /p15/ — K32

2x3N14x245 /p15/ — 2x4N14x225 /p15/ — K40,K41

Детайл за шпилуване на преминаващи през отвор армировки

Последователност на монтаж:
1. Отвор;
2. Долна армировка - I-ви ред;
3. Долна армировка - II-ри ред;
4. Горна армировка - II-ри ред;
5. Горна армировка - I-ви ред;

Ако на чертежа не е оказано друго, армировките, преминаващи през отвора, се срязва през средата на отвора и краищата и се завиват в съответната посока

Детайл за шпилуване на кобилици при самостоятелни колони

Последователност на монтаж:
1. Долна армировка - I-ви ред;
2. Кобилици - I-ви ред;
3. Долна армировка - II-ри ред;
4. Кобилици - II-ри ред;
5. Горна армировка - II-ри ред;
6. Горна армировка - I-ви ред;

Детайл за шпилуване на стълчета изглед в разрез

изглед отгоре

Последователност на монтаж:
1. Долна армировка - I-ви ред;
2. Стълчета - II-ри ред;
3. Долна армировка - II-ри ред;
4. Монтажна армировка по направление на I-ви ред;
5. Горна армировка - II-ри ред;
6. Горна армировка - I-ви ред;

СПЕЦИФИКАЦИЯ НА АРМИРОВКАТА

Диаметър	N10	N12	N14	N16	Стомана B500B без разх. норми	Стомана B500B с разх. норми
m	1811	7499	3717	91	-	-
kg	1117	6658.3	4492.8	143.9	12412	12785

ЗАБЕЛЕЖКИ:

1. КОТА ±0.00=222.00
2. БЕТОН ЗА КОНСТРУКЦИЯ С20/25 за ВРЪХНА КОНСТРУКЦИЯ (ПЛОЧИ,ГРЕДИ,КОЛОНИ,ШАЙБИ); БЕТОН ЗА КОНСТРУКЦИЯ С25/30 ЗА ФУНДИРАНЕ (ФУНДАМЕНТНА ПЛОЧА И ОТВЕРЕНИ СТЕНИ); ПОДЛОЖЕН БЕТОН С12/15
3. СТОМАНА B500Bс fyk=500MPa, клас на дуктилност В ЗА "N"; СТОМАНА S275 ЗА "e"
4. КОФРАЖЪТ И АРМИРОВКАТА ДА СЕ ПРИЕМАТ ОТ ПРОЕКТАНТА- КОНСТРУКТОР
5. СГРАДАТА Е ОСИГУРЕНА ЗА СЕИЗМИЧНО ВЪЗДЕЙСВИЕ С PY = 0.23g СЪГЛАСНО БДС ЕN 1998-1: 2005 (ЕВРОКОД 8)
6. ТОЧНОТО МЕСТОПОЛОЖЕНИЕ НА ВСИЧКИ ИНСТАЛАЦИОННИ ОТВОРИ ДА СЕ СЪГЛАСУВА С ПРОЕКТИТЕ ПО ЧАСТИ АРХИТЕКТУРА, ОиВ, ВК И Ел.
7. ПРЕДИ КОФРИРАНЕ И БЕТОНИРАНЕ НА ПЛОЧАТА ДА СЕ ИЗБЕРЕ АСАНСЬОР И ДА СЕ УТОЧНИ ВИДА, ВИСОЧИНАТА И НАЧИНА НА ЗАМОНОЛИТВАНЕ НА ШИРЦА НАД АСАНЬОРНАТА ВРАТА
8. БЕТОНОВО ПОКРИТИЕ НА АРМИРОВКАТА НА ПЛОЧАТА В ПЪРВИ РЕД 2.5см АРМИРОВКАТА (ДОЛНА И ГОРНА) НА ПЛОЧАТА ПО Y, УСПОРЕДНА НА ЦИФРОВИТЕ ОСИ, Е В ПЪРВИ РЕД!!!
9. БЕТОНОВО ПОКРИТИЕ НА КРАЧЕТАТА НА СТОЛЧЕТАТА В ПЛОЧАТА: 0.5см
10. КОБИЛИЦИТЕ НАД КОЛОНИТЕ СА ВЪВ ВТОРИ РЕД НА СЪОТВЕТНАТА АРМИРОВКА!!!
11. ПРЕДИ БЕТОНИРАНЕ НАЛИЧНАТА ЧАКАЩА (ФУСОВА) АРМИРОВКА ЗАДЪЛЖИТЕЛНО СЕ ПОЧИСТВА МНОГО ДОБРЕ ОТ ПОЛЕПНАЛ ПО НЕЯ ЦИМЕНТ (БЕТОН) ОТ ПРЕДХОДНО БЕТОНИРАНЕ!!!
12. В ПРОЕКТА Е ЗАЛОЖЕНО ЗИДАНИТЕ СТЕНИ ДА СЕ ИЗПЪЛНЯТ ОТ ТУХЛИ С ОБЕМНО ТЕГЛО 650 кг/m3 (POROTHERM 25 N+F);
13. ПРИ НЕВЪЗМОЖНОСТ ДА СЕ РЕАЛИЗИРА ПРОЕКТНОТО РЕШЕНИЕ, ДА СЕ ИНФОРМИРА ПРОЕКТАНТА- КОНСТРУКТОР
14. В ЕТАПА НА СТРОИТЕЛСТВОТО ДА СЕ СПАЗВАТ НОРМИТЕ ЗА БЕЗОПАСНОСТ НА ТРУДА ЗА СЪОТВЕТНИЯ ВИД СМР

ДРУГИ ПЕЧАТИ:

ПЕЧАТ НАДЗОРНА ФИРМА:

ДРУГИ ПЕЧАТИ:

ПЕЧАТ ТЕХНИЧЕСКИ КОНТРОЛ:

ПЕЧАТ ОБЩИНА

ОБЩИНА ВЕЛИКО ТЪРНОВО
ОДОБРЕН
Главен архитект:
Дата: 19-02-2018

ПЕЧАТ ПЪЛНА ПРОЕКТАНТСКА ПРАВОСПОСОБНОСТ:

ВЪЗЛОЖИТЕЛ:	ОБЩИНА ВЕЛИКО ТЪРНОВО	ЧАСТ: КОНСТР.
ОБЕКТ:	ЦЕЛОДНЕВНА ДЕТСКА ГРАДИНА "ЩАСТЛИВИЯТ ЗАМЪК" в УПИ IV, кв.360А, гр. Велико Търново	ФАЗА: ТП
СЪДЪРЖАНИЕ:	АРМИРОВЪЧЕН ПЛАН ПОКРИВ - КОТА +3.30/+4.30 ДОЛНА АРМИРОВКА	МАЩАБ: М 1:50

ВЪЗЛОЖИТЕЛ:		Съгласували:	
Р.Л АТЕЛИЕ:	арх. Л. ПУНЧЕВА	АРХ	арх. Д. БАТЧИЕВ
ПРОЕКТАНТ:	инж. Р. КИРИЛОВ	ЕЛ	инж. Ц. ГЕЧЕВА
		ВиК	инж. Д. БОЦЕВА
		ОиВ	инж. Ат. ПУНЕВ
		ПБ	инж. П. ИГНАТОВ
		Геодезия	инж. Н. НИКОЛОВ
		Паркоустр.	л. арх. А. ГЕОРГИЕВА

11/13

2018

evro arch architecture + design

ДГ_Шареният Замък_КОНСТР_черт.11.jpg

АРМИРОВЪЧЕН ПЛАН - ПОКРИВ - КОТА +3.30 / +4.30 (+3.40/ +4.40) - ГОРНА АРМИРОВКА

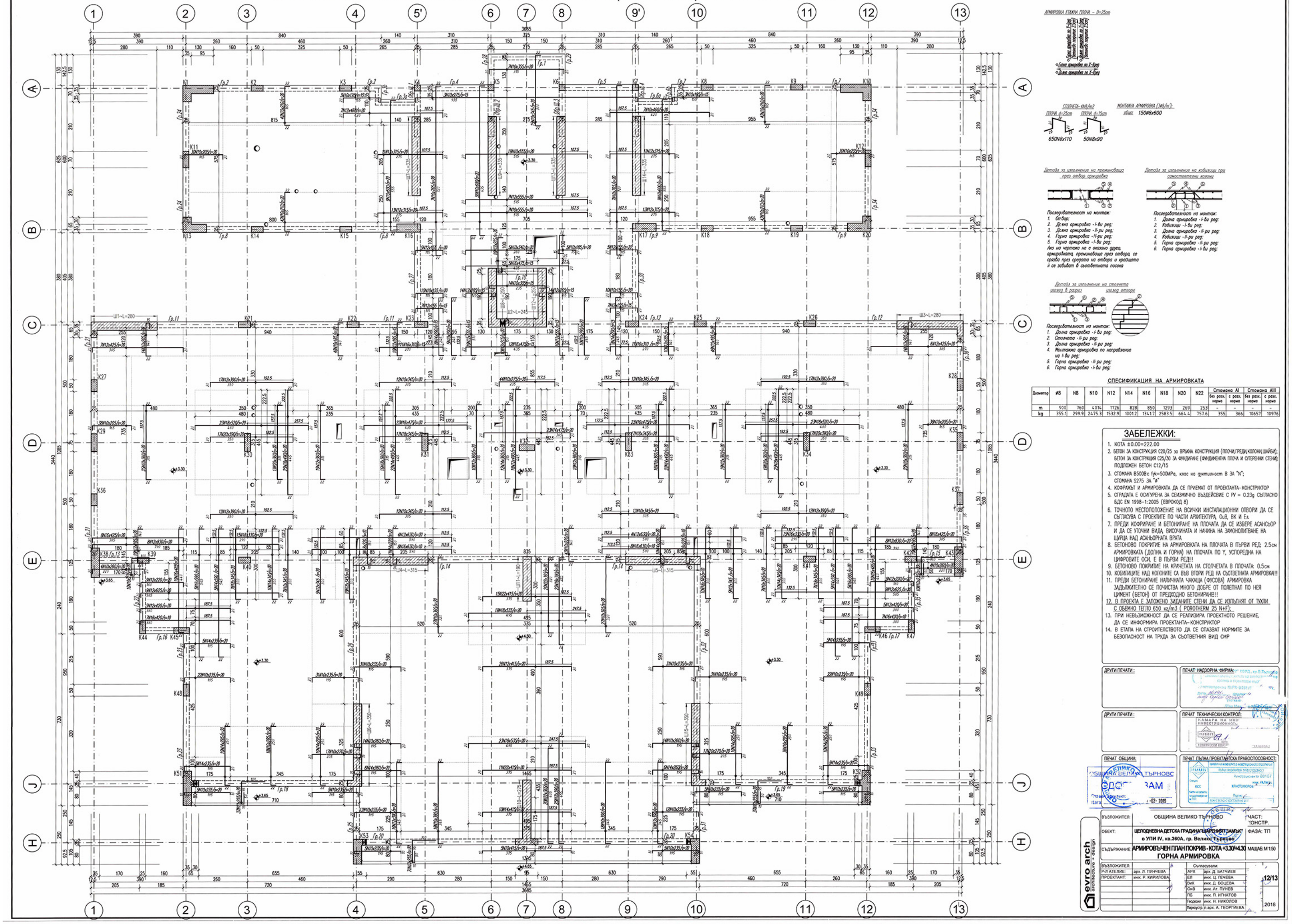

АРМИРОВКА ПЛОЧИ - D=25cm

- Горна армировка по Х-ред
- Долна армировка по Х-ред

СТОПЕНЧЕ - кн/m2

ПЛОЧА d=25cm: 650N8x110

ПЛОЧА d=15cm: 50N8x90

МОНТАЖНА АРМИРОВКА (5кг/m²): общо: 150N8x600

Детайл за изпълнение на преминаващи през отвор армировки

Последователност на монтаж:
1. Отвор;
2. Долна армировка - I-ви ред;
3. Долна армировка - II-ри ред;
4. Горна армировка - II-ри ред;
5. Горна армировка - I-ви ред;

Ако на чертежа не е указано друго, армировката, преминаваща през отвора, се сгъва през средата на отвора и продължава в съответната посока

Детайл за изпълнение на кобилици при самостоятелни кожуси

Последователност на монтаж:
1. Долна армировка - I-ви ред;
2. Кобилици - I-ви ред;
3. Долна армировка - II-ри ред;
4. Кобилици - II-ри ред;
5. Горна армировка - II-ри ред;
6. Горна армировка - I-ви ред;

Детайл за изпълнение на стопенчета извлечени в разреза

Последователност на монтаж:
1. Долна армировка - I-ви ред;
2. Стопенчета - II-ри ред;
3. Долна армировка - II-ри ред;
4. Монтажна армировка по направление на I-ви ред;
5. Горна армировка - II-ри ред;
6. Горна армировка - I-ви ред;

СПЕЦИФИКАЦИЯ НА АРМИРОВКАТА

Диаметър	⌀8	N8	N10	N12	N14	N16	N18	N20	N22	Стомана AI		Стомана AIII	
										без разш. норма	с разш. норма	без разш. норма	с разш. норма
m	930	760	4.014	1726	828	850	1293	269	253	-	-	-	-
kg	355.1	299.9	2475.3	1532.9	1001.2	1341.7	2583.5	664.4	757.6	355	366	10657	10976

ЗАБЕЛЕЖКИ:

1. КОТА ±0.00=222.00
2. БЕТОН ЗА КОНСТРУКЦИЯ С20/25 за ВРЪЗНА КОНСТРУКЦИЯ (ПЛОЧИ,ГРЕДИ,КОЛОНИ,ШАЙБИ); БЕТОН ЗА КОНСТРУКЦИЯ С25/30 ЗА ФУНДИРАНЕ (ФУНДАМЕНТНА ПЛОЧА И ОТЛЕРЕНИ СТЕНИ); ПОДЛОЖЕН БЕТОН С12/15
3. СТОМАНА B500Bc fyk=500MPa, клас на дуктилност В ЗА "N"; СТОМАНА S275 ЗА "Ø"
4. КОФРАЖЪТ И АРМИРОВКАТА ДА СЕ ПРИЕМАТ ОТ ПРОЕКТАНТА- КОНСТРУКТОР
5. СГРАДАТА Е ОСИГУРЕНА ЗА СЕИЗМИЧНО ВЪЗДЕЙСВИЕ С PY = 0.23g СЪГЛАСНО БДС EN 1998-1:2005 (ЕВРОКОД 8)
6. ТОЧНОТО МЕСТОПОЛОЖЕНИЕ НА ВСИЧКИ ИНСТАЛАЦИОННИ ОТВОРИ ДА СЕ СЪГЛАСУВА С ПРОЕКТИТЕ ПО ЧАСТИ АРХИТЕКТУРА, ОиВ, ВК И Ел.
7. ПРЕДИ КОФРИРАНЕ И БЕТОНИРАНЕ НА ПЛОЧАТА ДА СЕ ИЗБЕРЕ АСАНСЬОР И ДА СЕ УТОЧНИ ВИДА, ВИСОЧИНАТА И НАЧИНА НА ЗАМОНОЛИТВАНЕ НА ШУРЦА НАД АСАНЬОРНАТА ВРАТА
8. БЕТОНОВО ПОКРИТИЕ НА АРМИРОВКАТА НА ПЛОЧАТА В ПЪРВИ РЕД: 2.5см АРМИРОВКАТА (ДОЛНА И ГОРНА) НА ПЛОЧАТА ПО Y, УСПОРЕДНА НА ЦИФРОВИТЕ ОСИ, Е В ПЪРВИ РЕД!!
9. БЕТОНОВО ПОКРИТИЕ НА КРАЧЕТАТА НА СТОПЧЕТАТА В ПЛОЧАТА: 0.5см
10. КОБИЛИЦИТЕ НАД КОЛОНИТЕ СА ВЪВ ВТОРИ РЕД НА СЪОТВЕТНАТА АРМИРОВКА!!
11. ПРЕДИ БЕТОНИРАНЕ НАВИЧАНАТА ЧАКАЩА (ФУГОВА) АРМИРОВКА ЗАДЪЛЖИТЕЛНО СЕ ПОЧИСТВА МНОГО ДОБРЕ ОТ ПОЛЕПНАЛ ПО НЕЯ ЦИМЕНТ (БЕТОН) ОТ ПРЕДХОДНО БЕТОНИРАНЕ!!
12. В ПРОЕКТА Е ЗАЛОЖЕНО ЗИДАНИТЕ СТЕНИ ДА СЕ ИЗПЪЛНЯТ ОТ ТУХЛИ С ОБЕМНО ТЕГЛО 650 кг/m3 (POROTHERM 25 N+F);
13. ПРИ НЕВЪЗМОЖНОСТ ДА СЕ РЕАЛИЗИРА ПРОЕКТНОТО РЕШЕНИЕ, ДА СЕ ИНФОРМИРА ПРОЕКТАНТА- КОНСТРУКТОР
14. В ЕТАПА НА СТРОИТЕЛСТВОТО ДА СЕ СПАЗВАТ НОРМИТЕ ЗА БЕЗОПАСНОСТ НА ТРУДА ЗА СЪОТВЕТНИЯ ВИД СМР

ДРУГИ ПЕЧАТИ:

ПЕЧАТ НАДЗОРНА ФИРМА:

ДРУГИ ПЕЧАТИ:

ПЕЧАТ ТЕХНИЧЕСКИ КОНТРОЛ:

ПЕЧАТ: ОБЩИНА:

ПЕЧАТ: ПЪЛНА ПРОЕКТАНТСКА ПРАВОСПОСОБНОСТ:

Главен проектант:

Дата: -02- 2019

ВЪЗЛОЖИТЕЛ:	ОБЩИНА ВЕЛИКО ТЪРНОВО	ЧАСТ:	КОНСТР.
ОБЕКТ:	ЦЕЛОДНЕВНА ДЕТСКА ГРАДИНА "ЩАРЕНИЯТ ЗАМЪК" в УПИ IV, кв.360А, гр. Велико Търново	ФАЗА:	ТП
СЪДЪРЖАНИЕ:	АРМИРОВЪЧЕН ПЛАН ПОКРИВ - КОТА +3.30/+4.30 ГОРНА АРМИРОВКА	МАЩАБ:	М 1:50

ВЪЗЛОЖИТЕЛ:		Съгласували:	
Р-Л АТЕЛИЕ:	арх. Л. ПУНЧЕВА	АРХ	арх. Д. БАТЧИЕВ
ПРОЕКТАНТ:	инж. Р. КИРИЛОВА	ЕЛ	инж. Ц. ГЕЧЕВА
		ВиК	инж. Д. БОЦЕВА
		ОиВ	инж. Ат. ПУНЧЕВ
		ПБ	инж. П. ИГНАТОВ
		Геодезия	инж. Н. НИКОЛОВ
		Паркоустр. п.	арх. А. ГЕОРГИЕВА

12/13

2018

evro arch architecture + design

ДГ_Щареният Замък_КОНСТР_черт.12.jpg

ДГ_Шареният.Замък_КОНСТР_черт.13.jpg

Гр.1~25/60

Гр.2~25/75

Гр.3а~25/60

Гр.3b~25/75

Гр.4~25/125

Гр.5~25/125

Гр.6а~25/60

Гр.6b~25/75

Гр.7~25/75

Гр.8~25/75

Гр.9~25/75

Гр.10~25/125

Гр.11~25/75

Гр.12~25/75

Гр.13~25/60

Гр.14~25/175

Гр.15~25/60

Гр.16~25/125

Гр.17~25/125

Гр.18~25/60

Гр.19~25/60

Гр.20~25/105

Гр.21~25/75

Гр.22~25/125

Гр.23~25/75

Гр.24~25/75

Гр.25~25/75

Гр.26~25/175

Об.Щ.1~25/125

Об.Щ.2~25/125; Гр.28~25/60

Об.Щ.3~25/125; Гр.29~25/60

Об.Щ.4~25/125

Гр.30~25/75

Гр.31~25/75

Гр.32~25/175

Гр.33~25/75

Гр.34~25/75

Гр.35~25/125

Гр.36~25/75

ЗАБЕЛЕЖКИ:

1. КОТА ±0.00=222.00
2. БЕТОН ЗА КОНСТРУКЦИЯ С20/25 за ВРЪХНА КОНСТРУКЦИЯ (ПЛОЧИ,ГРЕДИ,КОЛОНИ,ШАЙБИ); БЕТОН ЗА КОНСТРУКЦИЯ С25/30 ЗА ФУНДАМЕНТИ (ФУНДАМЕНТНА ПЛОЧА И ОТГОРНИ СТЕНИ); ПОДГОТОВЕН БЕТОН С12/15
3. СТОМАНА B500B; fyk=500MPa, клас на дуктилност B ЗА "К"; СТОМАНА S275 ЗА "Е"
4. КОФРАЖЪТ И АРМИРОВКАТА ДА СЕ ПРИЕМАТ ОТ ПРОЕКТАНТА-КОНСТРУКТОР
5. СГРАДАТА Е ФОКУСИРАНА ЗА СЕЙСМИЧНО ВЪЗДЕЙСТВИЕ С PV = 0.23g СЪГЛАСНО БДС EN 1998-1:2005 (ЕВРОКОД 8)
6. БЕТОНОВО ПОКРИТИЕ НА НАДЛЪЖНАТА АРМИРОВКА: 3.5см БЕТОНОВО ПОКРИТИЕ НА НАПРЕЧНАТА АРМИРОВКА (СТРЕМЕНА): 2.5см
7. ПРЕДИ БЕТОНИРАНЕ НАЛИЧНАТА ЧАКАЩА (ФУГОВА) АРМИРОВКА ЗАДЪЛЖИТЕЛНО СЕ ПОЧИСТВА МНОГО ДОБРЕ ОТ ПОЛЕПНАЛ ПО НЕЯ ЦИМЕНТ (БЕТОН) ОТ ПРЕДХОДНО БЕТОНИРАНЕ!!!

ДРУГИ ПЕЧАТИ:

ПЕЧАТ НАДЗОРНА ФИРМА:

ДРУГИ ПЕЧАТИ:

ПЕЧАТ, ТЕХНИЧЕСКИ КОНТРОЛ:

ПЕЧАТ ОБЩИНА:

ПЕЧАТ ПЪЛНА ПРОЕКТАНТСКА ПРАВОСПОСОБНОСТ:

ОБЩИНА ВЕЛИКО ТЪРНОВО

Главен архитект: Дата: 20

ОДОБ

ВЪЗЛОЖИТЕЛ: ОБЩИНА ВЕЛИКО ТЪРНОВО

ОБЕКТ: ЦЕЛОДНЕВНА ДЕТСКА ГРАДИНА "ШАРЕНИЯТ ЗАМЪК" в УПИ IV, кв.360А, гр. Велико Търново.

СЪДЪРЖАНИЕ: **АРМИРОВКА ГРЕДИ - ПОКРИВ КОТА +3.30/ +4.30**

МАЩАБ: М1:50

ВЪЗЛОЖИТЕЛ: Н-Я АТЕЛИЕ

ПРОЕКТАНТ: инж. Р. КИРИЛОВА

Съгласували:

АрхК	арх. Д. БАТЧИЕВ
АрхВ	инж. Ц. ГЕНЕВА
ВиК	инж. Д. БОДЕВА
ОиВ	инж. Ал. ПУНЧЕВ
ТС	инж. П. ИГНАТОВ
Ел	инж. Н. НИКОЛОВ

Проектирал: арх. А. ГЕОРГИЕВА

13/13

2018

СПЕЦИФИКАЦИЯ НА АРМИРОВКАТА

Диаметър	⌀6.5	N8	N10	N12	N14	N16	N18	N20	Стомана AI		Стомана AIII	
									без разк. нарез	с разк. нарез	без разк. нарез	с разк. нарез
m	352	3039	857	192	693	64	46	76	-	-	-	-
kg	91.8	1199.2	528.9	170.5	837.4	101.5	92.3	187.5	92	95	3117	3215