

ОБЩИНА В.ТЪРНОВО

код:

5401

Форма 15Б

СБОРЕН ОТЧЕТ ЗА КАСОВОТО ИЗПЪЛНЕНИЕ НА БЮДЖЕТА  
И ИЗВЪНБЮДЖЕТНИТЕ СМЕТКИ И ФОНДОВЕ С НАТРУПВАНЕ

СЪДЪРЖАНИЕ	№ на §§	ВСИЧКО ДЪРЖ. И МЕСТНИ Д-СТИ		В т.ч.:		МЕСТНИ		Извънб сметки и фондове	В т.ч.			
		Годишен план	Изпълнение	Годишен план	Изпълнение	Годишен план	Изпълнение		7(8+9+10)	за с-ва от "нац фонд"	за с-ва от "Разпл агенция"	всички останали ИЕОФ
I. СОБСТВЕНИ ПРИХОДИ И ПОМОЩИ:		1(3+6)	2(4+5)	3	4	5	6					
1. ДАМЪЧНИ ПРИХОДИ:												
Данък върху доходите на физически лица	01-00	173 509	173 509	х	х	173 509	173 509	0	х	х	х	
в т.ч. окончателен (годишен) патентов данък	01-03	173 509	173 509	х	х	173 509	173 509	0	х	х	х	
Имуществени данъци, в т.ч.	13-00	9 743 613	9 743 613	х	х	9 743 613	9 743 613	0	0	0	0	
д-к в/у недвижимите имоти	13-01	4 193 135	4 193 135	х	х	4 193 135	4 193 135	0	0	0	0	
д-к в/у наследствата	13-02	0	0	х	х	0	0	0	0	0	0	
д-к в/у превозните средства	13-03	2 083 991	2 083 991	х	х	2 083 991	2 083 991	0	0	0	0	
д-к при придоб. на имущ. по дарение и възм. начин	13-04	3 205 785	3 205 785	х	х	3 205 785	3 205 785	0	0	0	0	
туристически данък	13-08	260 702	260 702	х	х	260 702	260 702	0	0	0	0	
Други данъци	20-00	446	446	х	х	446	446	0	0	0	0	
ВСИЧКО ДАМЪЧНИ ПРИХОДИ:		9 917 568	9 917 568	х	х	9 917 568	9 917 568	0	0	0	0	
2. НЕДАМЪЧНИ ПРИХОДИ И ПОМОЩИ												
Приходи и доходи от собственост, в т.ч.	24-00	3 367 709	3 367 709	111 630	111 630	3 256 079	3 256 079	39 582	13 602	0	25 980	
вноски от приходи на държавни (общински) предприятия и институции	24-01	0	0	0	0	0	0	0	0	0	0	
нетни приходи от продажба на услуги	24-04	1 503 825	1 503 825	2 787	2 787	1 501 038	1 501 038	0	0	0	0	
приходи от наеми на имущество	24-05	1 527 740	1 527 740	93 253	93 253	1 434 487	1 434 487	0	0	0	0	
приходи от наеми на земя	24-06	227 027	227 027	15 402	15 402	211 625	211 625	0	0	0	0	
приходи от дивиденди	24-07	16 967	16 967	0	0	16 967	16 967	0	0	0	0	
приходи от лихви (§§ 24-08 до 24-19)	24-08	92 150	92 150	188	188	91 962	91 962	39 582	13 602	0	25 980	
Общински такси, в т.ч.	27-00	7 948 546	7 948 546	18 361	18 361	7 930 185	7 930 185	0	0	0	0	
за ползване на детски градини	27-01	884 179	884 179	0	0	884 179	884 179	0	0	0	0	
за ползване на детски ясли и др. по здравеоп.	27-02	265 624	265 624	0	0	265 624	265 624	0	0	0	0	
за ползване на лавени и други по социалния отдих	27-03	0	0	0	0	0	0	0	0	0	0	
за ползване на ДСП и др. общ. соц. усл.	27-04	153 809	153 809	0	0	153 809	153 809	0	0	0	0	
за ползване на пазари, тържища и др.	27-05	30 188	30 188	0	0	30 188	30 188	0	0	0	0	
за ползване на полудневни детски градини	27-06	0	0	0	0	0	0	0	0	0	0	
за битови отпадъци	27-07	5 744 538	5 744 538	0	0	5 744 538	5 744 538	0	0	0	0	
за ползване на обществитя и други по образованието	27-08	18 361	18 361	18 361	18 361	0	0	0	0	0	0	
за транспортни услуги	27-10	341 754	341 754	0	0	341 754	341 754	0	0	0	0	
за административни услуги	27-11	350 650	350 650	0	0	350 650	350 650	0	0	0	0	
за отпусване на гробни места	27-15	16 675	16 675	0	0	16 675	16 675	0	0	0	0	
за пригласяване на куче	27-17	5 136	5 136	0	0	5 136	5 136	0	0	0	0	
други общински такси	27-19	137 632	137 632	0	0	137 632	137 632	0	0	0	0	
Глоби, санкции и наказателни лихви	28-00	436 546	436 546	0	0	436 546	436 546	0	0	0	0	
Други недамъчни приходи	36-00	77 726	77 726	13 459	13 459	64 267	64 267	1 800	0	0	1 800	
Внесени ДПС и други данъци в/у продажбите (-)	37-00	-904 253	-904 253	-4 846	-4 846	-899 407	-899 407	0	0	0	0	
Постъпления от продажба на нефинанс. активи	40-00	1 500 590	1 500 590	0	0	1 500 590	1 500 590	0	0	0	0	
Постъпления от продажба на ДМА (от 40-21 до 40-29)	40-20	873 947	873 947	0	0	873 947	873 947	0	0	0	0	
Постъпления от продажба на невятер. ДА	40-30	37 840	37 840	0	0	37 840	37 840	0	0	0	0	
Постъпления от продажба на земя	40-40	588 803	588 803	0	0	588 803	588 803	0	0	0	0	
Приходи от концесии	41-00	140 642	140 642	0	0	140 642	140 642	0	0	0	0	
Помощи, дар. и др. безв. пол. суми от страната	45-00	138 867	138 867	11 151	11 151	127 716	127 716	0	0	0	0	
Помощи, дар. и др. безв. пол. суми от чужбина	46-00	36 941	36 941	0	0	36 941	36 941	0	0	0	0	
ВСИЧКО НЕДАМЪЧНИ ПРИХОДИ И ПОМОЩИ:		12 743 314	12 743 314	149 755	149 755	12 593 559	12 593 559	41 382	13 602	0	27 780	
ВСИЧКО СОБСТВЕНИ ПРИХОДИ И ПОМОЩИ (1+2):		22 660 882	22 660 882	149 755	149 755	22 511 127	22 511 127	41 382	13 602	0	27 780	
СОБСТВЕНИ ПР.ДИ ЗА ФИНАНСИРАНЕ НА ДД:		0	0	1 722 152	1 722 152	-1 722 152	-1 722 152	х	х	х	х	
ред. Всичко собствени приходи (+/-) ред.												
Общински приходи за финансиране на ДД:		22 660 882	22 660 882	1 871 907	1 871 907	20 788 975	20 788 975	41 382	13 602	0	27 780	

Наименование	№ на §§	ВСИЧКО ДЪРЖ. И МЕСТНИ Д-СТИ		В т.ч.:				Извънб сметки и фондове	В т.ч.		
		Годишен план	Изпълнение	ДЪРЖАВНИ		МЕСТНИ			за с-ва от "Национален фонд"	за с-ва от "Разпл. агенцията"	всички останали ИЕОСФ
				3	4	5	6				
<b>И. РАЗХОДИ</b>											
1. Запл и възн. за перс. нает по тр. и сл. прав.	01-00	15 978 677	15 845 706	14 217 826	14 084 857	1 760 851	1 760 851	220 417	214 646	0	11 788
2. Други възн. и плащания за персонал	02-00	1 268 817	1 224 141	865 800	822 324	401 217	401 217	588 001	580 530	0	7 471
3. Задължителни осиг. вноски от работодатели	05-00	3 421 329	3 403 321	3 057 415	3 039 407	363 914	363 914	144 239	141 270	0	2 969
3.1. Осигур. вноски от работодатели за ДОО	05-51	1 971 237	1 958 280	1 739 331	1 726 374	231 906	231 906	84 306	82 653	0	1 653
3.2. Осигур. вноски от работодатели за УТЮ	05-52	330 187	329 573	330 187	329 573	0	0	7 485	7 485	0	0
3.3. Здравно-осиг. вноски от работодат.	05-60	839 259	837 020	742 091	739 862	97 168	97 168	38 108	37 269	0	839
3.4. Вноски за доп. задълж. осиг. от работодат.	05-80	260 846	278 448	245 806	243 008	34 840	34 840	14 340	13 863	0	477
4. Издръжка	10-00	26 347 234	22 933 579	8 628 528	5 214 873	17 718 706	17 718 706	752 793	691 937	28 849	32 007
- Храна	10-11	1 681 301	1 674 144	717 092	709 935	964 209	964 209	32 011	3 162	26 849	0
- Медицианти	10-12	39 680	29 646	39 276	29 244	402	402	0	0	0	0
- Вода, гориво и енергия	10-18	4 605 095	4 658 783	1 624 003	1 617 671	3 041 092	3 041 092	19 699	19 909	0	0
- Разходи за възл. услуги	10-20	13 642 966	13 098 554	2 413 616	1 839 206	11 229 348	11 229 348	441 662	412 019	0	29 643
- Текущ ремонт	10-30	629 777	613 838	214 087	198 126	415 710	415 710	1 533	0	0	1 533
- Останали разходи за издръжка	10-99	5 688 415	2 888 634	3 620 470	820 686	2 087 945	2 087 945	257 588	266 767	0	831
5. Лихви (§§ 21, 22, 26, 27, 28, 29)		94 939	94 939	0	0	94 939	94 939	0	0	0	0
5.1. Разходи за лихви по емисии на ДД (ч. Общ. ф.)	21-00	0	0	0	0	0	0	0	0	0	0
5.2. Разходи за лихви по възл. заеми (§§ 26, 27, 28)	26-00	0	0	0	0	0	0	0	0	0	0
5.3. Други разходи за лихви (§§ 22 и 29)	29-00	94 939	94 939	0	0	94 939	94 939	0	0	0	0
6. Социални разходи и стипендии (§§ 40-00-42-00)		1 046 971	605 533	1 041 931	600 463	5 040	5 040	2 304	2 304	0	0
6.1. Стипендии	40-00	587 126	131 967	567 126	131 967	0	0	2 304	2 304	0	0
6.2. Тек. трансфери, обезц. и помощи за домак.	42-00	479 845	473 566	474 805	468 526	5 040	5 040	0	0	0	0
- обезц. и помощи по решения на Общ. съвет	42-14	5 040	5 040	x	x	5 040	5 040	0	0	0	0
- други текущи трансфери за домакинствата	42-19	474 805	468 526	474 805	468 526	x	x	0	0	0	0
7. Субсидии		795 116	795 116	795 116	795 116	0	0	0	0	0	0
7.1. Субсидии за нефинансов предпр.	43-00	244 490	244 490	244 490	244 490	0	0	0	0	0	0
- за осъществяване на болнична помощ	43-02	0	0	0	0	0	0	0	0	0	0
7.2. Субсидии на организации с нестоп. цел	45-00	550 626	550 626	550 626	550 626	0	0	0	0	0	0
8. Капиталови разходи (от п.51 до п.55)	45-55	4 278 890	2 060 347	2 110 654	794 011	2 166 336	2 166 336	5 911 630	5 433 610	0	478 020
9. Други		26 388	26 388	0	0	26 388	26 388	0	0	0	0
9.1. Разходи за нп внос и уч. в нетърг. орг. и дейн.	46-00	26 388	26 388	0	0	26 388	26 388	0	0	0	0
9.2. Предоставени помощи за чужбина	4 900	0	0	0	0	0	0	0	0	0	0
<b>ВСИЧКО РАЗХОДИ (без дофинансиране):</b>		53 254 461	47 889 072	30 717 070	25 351 081	22 537 391	22 537 391	7 625 584	7 064 500	28 849	532 235
<b>НЕРАЗПРЕДЕЛЕН РЕЗЕРВ ЗА РАЗХОДИ</b>	97-00	0	x	0	x	0	x				
<b>ЧИСЛЕНОСТ НА ПЕРСОНАЛА:</b>											
1. Щатна численост по бюджет и извънб.	00-01	2 309	2 217	1 947 00	1 804 00	362 00	313 00	0	x	x	0,00
2. Субсидирана численост	00-03	248	233	246 00	233 00	0,00	0,00				
<b>Р-ДИ ЗА ДД ЗА СМЕТКА НА ОБЩ. ПР-ДИ:</b>		1 722 152	1 722 152	1 722 152	1 722 152	x	x	0	x	x	x
1. Запл. и възн. за персонала (§ 1)	00-01	800 865	800 865	800 865	800 865	x	x	x	x	x	x
2. Други възнаграждения (§ 2)	00-02	219 652	219 652	219 652	219 652	x	x	x	x	x	x
3. Осиг. вноски (§ 5)	00-03	158 203	158 203	158 203	158 203	x	x	x	x	x	x
4. Издръжка (§ 10)	00-04	409 952	409 952	409 952	409 952	x	x	x	x	x	x
5. Останали текущи разходи (от § 40 до § 49 и други)	00-05	555	555	555	555	x	x	x	x	x	x
6. Капиталови разходи (от § 51 до § 55)	99-00	132 925	132 925	132 925	132 925	x	x	x	x	x	x
Допълнит. щатна ч-ст, финансирана за сметка на общ. приходи по решение на ОбС	98-02	93	89	93	89	x	x	x	x	x	x
<b>ОБЩО РАЗХОДИ:</b>		54 976 613	49 611 224	32 439 222	27 073 833	22 537 391	22 537 391	7 625 584	7 064 500	28 849	532 235



Наименование	№ на §	ВСИЧКО ДЪРЖ. и местни д-ства		В т.ч.:				Извънб сметки и фондове (18+5+10)	В т.ч.:		
		Годишен план (1+5)	Изпълнение (2+6)	ДЪРЖАВНИ		МЕСТНИ			за с-ва от "Нац. Фонд" (8)	за с-ва от "Развит. агенция" (9)	всички останали ИДСВ (10)
				Годишен план	Изпълнение	Годишен план	Изпълнение				
		3	4	5	6						
<b>III. Трансфери</b>											
<b>1. Взаимноотнoшения с ЦБ</b>											
Получени трансфери (субс.л.) от ЦБ	31-00	30 710 418	30 680 680	25 940 001	25 920 243	4 770 417	4 770 417	0	x	x	x
- получени трансф. (субс.) от ЦБ (+) в т.ч.	31-10	30 710 418	30 705 584	25 940 001	25 935 187	4 770 417	4 770 417	0	x	x	x
а) обща субсидия и други трансфери за държавни д-ства от ЦБ за р-брани (1)	31-11	23 366 959	23 366 959	23 366 959	23 366 959	x	x	0	x	x	x
б) обща изравнителна субсидия и други трансфери за местна дейност	31-12	2 045 800	2 045 800	x	x	2 045 800	2 045 800	0	x	x	x
в) целеви трансф. за капиталови разходи	31-13	3 287 078	3 287 078	1 082 458	1 082 458	2 274 817	2 274 817	0	x	x	x
г) получени от общини целеви трансфери (субвенции) от ЦБ чрез кодове в СЕБРА 488 001 xxx-x	31-18	752 811	752 811	752 811	752 811	0	0	0	x	x	x
д) получени от общини целеви трансфери (субвенции) от ЦБ чрез кодове в СЕБРА 488 002 xxx-x	31-28	757 772	752 938	757 772	752 938	0	0	0	x	x	x
- възстановени трансф. (субс.) за ЦБ (-)	31-20	0	-14 299	0	-14 208	0	0	0	x	x	x
- вноски за ЦБ за минали години (-)	31-40	0	-718	0	-718	0	0	0	x	x	x
<b>ВСИЧКО ВЗАИМООТНОШЕНИЯ С ЦБ:</b>		30 710 418	30 680 680	25 940 001	25 920 243	4 770 417	4 770 417	0	x	x	x
<b>2. Трансфери</b>											
Трансфери/субсидии на м/у бюдж. с/ки (+/-)	61-00	863 851	863 851	224 557	224 557	669 294	669 294	0	x	x	x
Трансфери м/у бюдж. и извънб. с/киф. (+/-)	62-00	-1 022 932	-1 022 932	0	0	-1 022 932	-1 022 932	998 671	1 053 935	0	-55 264
Трансфери м/у извънб. сметки/ф. (нето)	63-00	0	0	x	x	x	x	5 510 072	5 481 223	28 849	0
Трансфери от/за държавни предприятия, включени в консолидираната фискална програма	64-00	8 965	8 965	0	0	8 965	8 965	0	0	0	0
<b>ВСИЧКО ТРАНСФЕРИ:</b>		-120 116	-120 116	224 557	224 557	-344 673	-344 673	6 508 743	6 535 153	28 849	-55 264
<b>3. Времени безлихвени заеми</b>											
Получ. (пред. терм. без заеми от/за ЦБ (+/-))	74-00	0	0	0	0	0	0	0	0	0	0
- получени заеми (+)	74-11	0	0	0	0	0	0	0	0	0	0
- погасени заеми (-)	74-12	0	0	0	0	0	0	0	0	0	0
Врем. без заеми м/у бюджетни с/ки (нето)	75-00	0	0	0	0	0	0	0	x	x	x
Врем. без заеми м/у бюдж. и извънб. с/ки	76-00	-536 246	-536 246	0	0	-536 246	-536 246	536 246	536 246	0	0
Врем. без заеми м/у извънб. с/ки / фондове предприятия, включени в консолидираната фискална програма (нето)	77-00	0	0	x	x	x	x	0	0	0	0
78-00	0	0	0	0	0	0	0	0	0	0	0
<b>ВСИЧКО ВРЕМЕННИ БЕЗЛИХВЕНИ ЗАЕМИ:</b>		-536 246	-536 246	0	0	-536 246	-536 246	536 246	536 246	0	0
<b>ВСИЧКО III. ТРАНСФЕРИ</b>		30 654 058	30 034 298	26 164 558	26 144 800	3 889 488	3 889 488	7 044 989	7 071 404	28 849	-55 264
<b>IV. Дефицит / излишък = I - II + III</b>		-2 261 675	-3 083 956	-4 402 757	-4 402 757	2 141 082	2 141 082	-539 213	20 508	0	-569 719
<b>КОНТРОЛ ЗА БАЛАНС</b>											
<b>V. Финансиране</b>		2 261 675	-3 083 956	4 402 757	-942 874	-2 141 082	-2 141 082	539 213	-20 508	0	569 719
<b>1. Външно финансиране (§ 80-00)</b>											
1.1. Получени външни заеми (+) (§ 80-11, 80-12, 80-31, 80-32, 80-51, 80-52, 80-97)	80-10	0	0	0	0	0	0	0	0	0	0
1.2. Погашения по външни заеми (-) (§ 80-17, 80-18, 80-37, 80-38, 80-57, 80-58, 80-80, 80-83)	80-20	0	0	0	0	0	0	0	0	0	0
1.3. Държавни любителски ЦК имитирани на международ. капиталови пазари (§ 81-00)	60-30	0	0	0	0	0	0	0	0	0	0
2. Придобиване на дялове, акции, съучастия и др. финансови активи (§ 70-00)	61-00	-17 630	-17 630	0	0	-17 630	-17 630	0	0	0	0
3. Предоставяне временна финансова помощ (+/-) (§ 72-00)	62-00	-300 000	-300 000	0	0	-300 000	-300 000	0	0	0	0
4. Приватизация (§ 90-00)	63-00	0	0	x	x	x	x	255 453	0	0	255 453
5. Покупко-продажба на държавни/общински ценни книжа от бюджетните предприятия (§ 91-00)	64-00	0	0	0	0	0	0	0	0	0	0
6. Друго вътрешно финансиране в т.ч. (§ 85-88, 88, 92, 93)	65-00	1 543 837	1 543 837	0	0	1 543 837	1 543 837	-37 840	-37 840	0	0
6.1. Заеми от банки и други лица в страната - нето (+/-) в т.ч. (§ 83-00)	65-10	2 380 612	2 380 612	0	0	2 380 612	2 380 612	0	0	0	0
- Получени заеми от банки в страната (+) (§ 83-11 и 83-12)	65-12	0	0	0	0	0	0	0	0	0	0
- Погашения по заеми от банки в страната (-) (§ 83-21 и 83-22)	65-14	-730 440	-730 440	0	0	-730 440	-730 440	0	0	0	0
- Получени заеми от други лица в страната (+) (§ 83-71 и 83-72)	65-16	3 111 052	3 111 052	0	0	3 111 052	3 111 052	0	0	0	0
- Погашения по заеми от други лица в страната (-) (§ 83-81 и 83-82)	65-18	0	0	0	0	0	0	0	0	0	0
6.2. Емисия на държавни (общински) ЦК (+) (§ 85-00)	65-20	0	0	0	0	0	0	0	0	0	0
6.3. Погашения на държавни (общ.) ЦК - нето (§ 86-00)	65-30	0	0	0	0	0	0	0	0	0	0
6.4. Друго финансиране (§ 88, 92 и 93)	65-40	-838 775	-838 775	0	0	-838 775	-838 775	-37 840	-37 840	0	0
7. Депозити и средства по сметки (нето) (+/-) (§ 95-00)	66-00	1 035 488	-4 310 183	4 402 757	-942 874	-3 367 289	-3 367 289	321 600	17 334	0	304 266
7.1. Остатък от пред. период (§ 9501 до 9506) (+)	66-10	4 848 050	4 646 050	4 402 757	4 402 757	243 293	243 293	1 317 822	75 195	0	1 242 627
7.2. Малък в края на периода в т.ч. (§ 9507 до 9512) (-)	66-20	-3 810 582	-8 956 213	0	-5 345 631	-3 610 582	-3 610 582	-996 222	-57 861	0	-938 361
-нал по с-ки в лв. и валута (§ 9507 и 9508) (-)	66-23	-3 598 279	-8 943 910	0	-5 345 631	-3 598 279	-3 598 279	-70 517	-57 861	0	-12 656
-нал по срочни депозити (§ 9509 и 9510) (-)	66-25	-12 303	-12 303	0	0	-12 303	-12 303	-925 705	0	0	-925 705
-касова наличност (§ 9511 и 9512) (-)	66-27	0	0	0	0	0	0	0	0	0	0
7.3. Превод в процес на сепармнт (+/-) (§ 95-13)	66-30	0	0	0	0	0	0	0	0	0	0
7.4. Превод на валутни наличности (+/-) (§ 95-14)	66-40	0	0	0	0	0	0	0	0	0	0
8. Касови операции, депозити, покупко-продажба на валута и сепармнт операции (§ 98-00)	67-00	0	0	0	0	0	0	0	0	0	0



Наименование	№ на §	ВСИЧКО ДЪРЖ. И МЕСТНИ Д-СТИ		В т.ч.:				Извънб. сметки и фондове	В т.ч. за св-от "Национален фонд"	за св-от "Раздел вложка"	всички останали ИБС-О
		Годишен план	Изпълнение	ДЪРЖАВНИ		МЕСТНИ					
				Годишен план	Изпълнение	Годишен план	Изпълнение				
1(2+3)	2(4+5)	3	4	5	6	7(8+9+10)	8	9	10		

РАЗПРЕДЕЛЕНИЕ ПО ФУНКЦИИ												
1	Изпълнителни и законодателни органи в т.ч.	10-00	4 606 571	4 606 441	1 747 702	1 747 572	2 858 869	2 858 868	196 111	0	0	196 111
	- Запл. и възнагр. за персонала (§ 1)	10-01	1 460 932	1 460 832	1 370 044	1 370 545	80 288	80 288	11 766	0	0	11 766
	- Други възнагр. (§ 2)	10-02	72 540	72 540	30 264	30 264	42 276	42 276	7 471	0	0	7 471
	- Осиг. вноски (§ 5)	10-03	378 170	378 135	348 708	348 678	31 401	31 401	2 969	0	0	2 969
	- Издръжка (§ 10)	10-04	2 259 532	2 259 532	85	85	2 259 447	2 259 447	32 007	0	0	32 007
	- Стипендии (§40)	10-05	0	0	0	0	0	0	0	0	0	0
	- Останали текущи р-ди (от § 42 до § 49 и други)	10-06	0	0	0	0	0	0	0	0	0	0
	- Капиталови разходи (от § 51 до § 55)	10-07	435 397	435 397	0	0	435 397	435 397	141 895	0	0	141 895
2	Отбрана и сигурност в т.ч.	20-00	1 694 991	1 249 042	1 594 991	1 249 042	0	0	301 770	294 879	0	7 094
	- Запл. и възнагр. за персонала (§ 1)	20-01	16 723	16 723	16 723	16 723	0	0	0	0	0	0
	- Други възнагр. (§ 2)	20-02	36 030	36 030	36 030	36 030	0	0	0	0	0	0
	- Осиг. вноски (§ 5)	20-03	11 702	11 702	11 702	11 702	0	0	0	0	0	0
	- Издръжка (§ 10)	20-04	704 821	612 199	704 821	612 199	0	0	6 520	6 520	0	0
	- Останали текущи р-ди (от § 42 до § 49 и други)	20-05	0	0	0	0	0	0	0	0	0	0
	- Капиталови разходи (от § 51 до § 55)	20-06	820 715	567 388	820 715	567 388	0	0	285 250	288 150	0	7 094
3	Образование в т.ч.	30-00	20 214 978	16 785 302	17 702 504	14 272 915	2 512 384	2 512 384	386 265	367 416	28 849	0
	- Запл. и възнагр. за персонала (§ 1)	30-01	9 515 892	9 515 892	9 351 451	9 361 451	154 241	154 241	182 981	182 981	0	0
	- Други възнагр. (§ 2)	30-02	497 814	497 814	493 244	493 244	4 570	4 570	20 791	20 791	0	0
	- Осиг. вноски (§ 5)	30-03	2 073 609	2 073 608	2 044 185	2 044 185	29 411	29 411	42 173	42 173	0	0
	- Издръжка (§ 10)	30-04	6 284 024	4 289 418	4 063 233	2 069 627	2 190 791	2 190 791	146 986	118 137	28 849	0
	- Стипендии (§40)	30-05	477 105	113 052	477 105	113 052	0	0	2 304	2 304	0	0
	- Останали текущи р-ди (от § 42 до § 49 и други)	30-06	0	0	0	0	0	0	0	0	0	0
	- Капиталови разходи (от § 51 до § 55)	30-07	1 368 736	325 720	1 233 369	192 349	133 371	133 371	1 050	1 050	0	0
4	Здравеопазване в т.ч.	40-00	2 824 966	1 807 521	2 378 933	1 361 488	446 033	446 033	8 790	8 790	0	0
	- Запл. и възнагр. за персонала (§ 1)	40-01	1 151 408	1 071 832	1 151 408	1 071 832	0	0	0	0	0	0
	- Други възнагр. (§ 2)	40-02	65 379	47 415	65 379	47 415	0	0	7 917	7 917	0	0
	- Осиг. вноски (§ 5)	40-03	214 082	200 879	214 082	200 879	0	0	873	873	0	0
	- Издръжка (§ 10)	40-04	1 389 708	483 186	948 064	41 542	441 644	441 644	0	0	0	0
	- Останали текущи р-ди (от § 42 до § 49 и други)	40-05	0	0	0	0	0	0	0	0	0	0
	- Капиталови разходи (от § 51 до § 55)	40-06	4 389	4 389	0	0	4 389	4 389	0	0	0	0
5	Соц. осигуряване, подпомагане и грижи в т.ч.	50-00	5 823 847	5 355 754	4 820 318	4 452 225	903 529	903 529	688 678	563 234	0	9 442
	- Запл. и възнагр. за персонала (§ 1)	50-01	1 814 924	1 793 770	1 405 420	1 364 206	409 504	409 504	10 970	10 970	0	0
	- Други възнагр. (§ 2)	50-02	139 722	138 605	126 861	125 854	12 841	12 841	498 414	498 414	0	0
	- Осиг. вноски (§ 5)	50-03	353 025	351 240	273 226	271 443	79 797	79 797	88 610	88 610	0	0
	- Издръжка (§ 10)	50-04	2 906 176	2 545 238	2 541 330	2 178 447	366 786	366 786	41 368	41 368	0	0
	- Стипендии (§40)	50-05	90 025	18 915	90 025	18 915	0	0	0	0	0	0
	- Останали текущи р-ди (от § 42 до § 49 и други)	50-06	474 805	468 525	474 805	468 525	0	0	0	0	0	0
	- Капиталови разходи (от § 51 до § 55)	50-07	43 173	39 373	6 574	4 774	34 599	34 599	49 314	43 872	0	5 442
6	Жил. стр., благоустр., комунално и среда в т.ч.	60-00	10 740 862	10 740 862	0	0	10 740 862	10 740 862	490 133	232 531	0	257 602
	- Запл. и възнагр. за персонала (§ 1)	60-01	241 021	241 021	0	0	241 021	241 021	0	0	0	0
	- Други възнагр. (§ 2)	60-02	142 277	142 277	0	0	142 277	142 277	13 877	13 877	0	0
	- Осиг. вноски (§ 5)	60-03	46 325	46 325	0	0	46 325	46 325	1 530	1 530	0	0
	- Издръжка (§ 10)	60-04	9 449 124	9 449 124	0	0	9 449 124	9 449 124	80 925	80 925	0	0
	- Останали текущи р-ди (от § 42 до § 49 и други)	60-05	0	0	0	0	0	0	0	0	0	0
	- Капиталови разходи (от § 51 до § 55)	60-06	862 115	862 115	0	0	862 115	862 115	383 801	136 196	0	257 602
	Деятост "Чистота" в т.ч.	61-00	6 264 206	6 264 206	0	0	6 264 206	6 264 206	0	0	0	0
	- Запл. и възнагр. за персонала (§ 1)	61-01	241 021	241 021	0	0	241 021	241 021	0	0	0	0
	- Други възнагр. (§ 2)	61-02	142 277	142 277	0	0	142 277	142 277	0	0	0	0
	- Осиг. вноски (§ 5)	61-03	46 325	46 325	0	0	46 325	46 325	0	0	0	0
	- Издръжка (§ 10)	61-04	5 834 583	5 834 583	0	0	5 834 583	5 834 583	0	0	0	0
	- Останали текущи р-ди (от § 42 до § 49 и други)	61-05	0	0	0	0	0	0	0	0	0	0
	- Капиталови разходи (от § 51 до § 55)	61-06	0	0	0	0	0	0	0	0	0	0
7	Почивно дело, култура, религ. дейности в т.ч.	70-00	4 900 453	4 786 357	2 128 042	2 023 946	2 772 411	2 772 411	5 465 596	5 414 608	0	50 988
	- Запл. и възнагр. за персонала (§ 1)	70-01	1 401 079	1 368 018	910 183	878 025	490 899	490 899	0	0	0	0
	- Други възнагр. (§ 2)	70-02	298 180	242 496	110 802	87 117	155 378	155 378	28 962	28 962	0	0
	- Осиг. вноски (§ 5)	70-03	273 230	270 441	167 499	164 710	105 731	105 731	3 194	3 194	0	0
	- Издръжка (§ 10)	70-04	2 183 795	2 186 833	340 835	313 673	1 842 860	1 842 860	425 239	425 239	0	0
	- Останали текущи р-ди (от § 42 до § 49 и други)	70-05	555 686	555 686	560 826	550 826	5 040	5 040	0	0	0	0
	- Капиталови разходи (от § 51 до § 55)	70-06	220 503	202 003	48 000	29 500	172 503	172 503	5 008 201	4 957 213	0	50 988
8	Икономически дейности и услуги в т.ч.	80-00	2 448 698	2 448 698	244 490	244 490	2 204 208	2 204 208	78 243	63 245	0	14 998
	- Запл. и възнагр. за персонала (§ 1)	80-01	374 896	374 896	0	0	374 896	374 896	20 718	20 718	0	0
	- Други възнагр. (§ 2)	80-02	43 875	43 875	0	0	43 875	43 875	10 589	10 589	0	0
	- Осиг. вноски (§ 5)	80-03	71 189	71 189	0	0	71 189	71 189	4 890	4 890	0	0
	- Издръжка (§ 10)	80-04	1 163 896	1 163 896	0	0	1 163 896	1 163 896	19 748	19 748	0	0
	- Останали текущи р-ди (от § 42 до § 49 и други)	80-05	270 878	270 878	244 490	244 490	26 388	26 388	0	0	0	0
	- Капиталови разходи (от § 51 до § 55)	80-06	523 967	523 967	0	0	523 967	523 967	22 316	7 320	0	14 998
9	Разходи неклассифицирани в др. функции	90-00	89 095	89 095	0	0	89 095	89 095	0	0	0	0
	- Издръжка (§ 10)	90-01	4 156	4 156	0	0	4 156	4 156	0	0	0	0
	- Останали текущи р-ди (от § 42 до § 49 и други)	90-02	94 939	94 939	0	0	94 939	94 939	0	0	0	0
ВСИЧКО РАЗХОДИ ПО ФУНКЦИИ:			53 254 461	47 889 072	30 717 070	25 351 681	22 537 391	22 537 391	7 625 584	7 064 500	28 849	532 235
Р-ДИ ЗА ДД ЗА СМЕТКА НА ОБЩ. П-ДИ:			1 722 152	1 722 152	1 722 152	1 722 152	x	x	0	x	x	x
1	Изпълнителни и законодателни органи	09-01	1 116 203	1 116 203	1 116 203	1 116 203	x	x	0	x	x	x
2	Отбрана и сигурност	09-03	12 718	12 718	12 718	12 718	x	x	0	x	x	x
3	Образование	09-05	291 036	201 036	261 036	291 036	x	x	0	x	x	x
4	Здравеопазване	09-07	0	0	0	0	x	x	0	x	x	x
5	Соц. осигуряване, подпомагане и грижи	09-08	21 909	21 909	21 909	21 909	x	x	0	x	x	x
6	Култура	09-09	0	0	0	0	x	x	0	x	x	x
7	Икономически дейности и услуги	09-11	280 286	280 286	280 286	280 286	x	x	0	x	x	x
ОБЩО РАЗХОДИ ПО ФУНКЦИИ:			54 976 613	49 611 224	32 439 222	27 073 833	22 537 391	22 537 391	7 625 584	7 064 500	28 849	532 235



БОРЕН ОТЧЕТ ЗА КАСОВОТО ИЗПЪЛНЕНИЕ НА БЮДЖЕТА  
И ИЗВЪНБЮДЖЕТНИТЕ СМЕТКИ И ФОНДОВЕ С НАТРУПВАНЕ

СЪДЪРЖАНИЕ

От 01.01. до 31.12. 2013

Наименование	№ на §	ВСИЧКО държ. и местни д-сти		В т.ч. ДЪРЖАВНИ		МЕСТНИ		Извънб. сметки и фондове	В т.ч. за с-ва от н-вац. фонд	за с-ва от "Разпл. агенция"	всички останали ИБСФ
		Годишен план	Изпълнение	Годишен план	Изпълнение	Годишен план	Изпълнение				
<b>I. СОВБСТВЕНИ ПРИХОДИ И ПОМОЩИ:</b>											
<b>1. ДАНЪЧНИ ПРИХОДИ:</b>											
Данък върху доходите на физически лица	01-00	152 019	152 019	x	x	152 019	152 019				
в т.ч. окончателен (годишен) латентен данък	01-03	152 019	152 019	x	x	152 019	152 019	x	x	x	x
Имуществени данъци в т.ч.	13-00	8 836 198	8 836 198	x	x	8 836 198	8 836 198	0	0	0	0
д-к в/у недвижимите имоти	13-01	4 647 788	4 647 788	x	x	4 647 788	4 647 788	0	0	0	0
д-к в/у наследствата	13-02	0	0	0	0	0	0	0	0	0	0
д-к в/у превозните средства	13-03	2 139 931	2 139 931	x	x	2 139 931	2 139 931	0	0	0	0
д-к при придоб. на имущ. по дарение и възм. начин	13-04	2 022 564	2 022 564	x	x	2 022 564	2 022 564	0	0	0	0
туристически данък	13-08	125 915	125 915	x	x	125 915	125 915	0	0	0	0
Други данъци	20-00	413	413	x	x	413	413	0	0	0	0
<b>ВСИЧКО ДАНЪЧНИ ПРИХОДИ:</b>		8 988 630	8 988 630	x	x	8 988 630	8 988 630	0	0	0	0
<b>2. НЕДАНЪЧНИ ПРИХОДИ И ПОМОЩИ</b>											
Приходи и доходи от собственост в т.ч.	24-00	4 220 390	4 220 390	93 157	93 157	4 127 233	4 127 233	24 508	2 115	66	22 327
вноски от приходи на държавни (общински) предприятия и институции	24-01	0	0	0	0	0	0	0	0	0	0
нетни приходи от продажба на услуги	24-04	2 395 893	2 395 893	300	300	2 395 593	2 395 593	0	0	0	0
приходи от земя на имущество	24-05	1 452 293	1 452 293	77 576	77 576	1 374 717	1 374 717	0	0	0	0
приходи от земя на земя	24-06	201 301	201 301	15 242	15 242	186 059	186 059	0	0	0	0
приходи от дивиденди	24-07	20 259	20 259	0	0	20 259	20 259	0	0	0	0
приходи от лихви (§§ 24-05 до 24-19)	24-08	150 644	150 644	39	39	150 605	150 605	24 508	2 115	66	22 327
Държавни такси	25-00	0	0	0	0	0	0	0	0	0	0
Общински такси в т.ч.	27-00	7 559 758	7 559 758	18 806	18 806	7 540 952	7 540 952	15 299	15 299	0	0
за ползване на детски градини	27-01	827 015	827 015	0	0	827 015	827 015	0	0	0	0
за ползване на детски ясли и др. по здравеоп.	27-02	266 754	266 754	0	0	266 754	266 754	0	0	0	0
за ползване на лагери и други по социалния отдели	27-03	0	0	0	0	0	0	0	0	0	0
за ползване на ДСП и др. общ. соц. усл.	27-04	153 540	153 540	0	0	153 540	153 540	15 299	15 299	0	0
за ползване на пазари, тържища и др.	27-05	0	0	0	0	0	0	0	0	0	0
за ползване на полудневни детски градини	27-06	0	0	0	0	0	0	0	0	0	0
за битови отпадъци	27-07	5 628 310	5 628 310	0	0	5 628 310	5 628 310	0	0	0	0
за ползване на обществения и други по образованието	27-08	22 806	22 806	18 806	18 806	4 000	4 000	0	0	0	0
за технически услуги	27-10	292 934	292 934	0	0	292 934	292 934	0	0	0	0
за административни услуги	27-11	259 189	259 189	0	0	259 189	259 189	0	0	0	0
за откупуване на гроби места	27-15	9 635	9 635	0	0	9 635	9 635	0	0	0	0
за притежаване на суче	27-17	5 804	5 804	0	0	5 804	5 804	0	0	0	0
други общински такси	27-29	93 771	93 771	0	0	93 771	93 771	0	0	0	0
Глоби, санкции и наказателни лихви	28-00	473 379	473 379	0	0	473 379	473 379	0	0	0	0
Други неданъчни приходи	36-00	78 788	78 788	20 501	20 501	58 287	58 287	3 200	0	0	3 200
Високен ДДС и други данъци в/у продажбите (-)	37-00	-614 246	-614 246	-3 194	-3 194	-611 052	-611 052	0	0	0	0
Постъпления от продажба на нефинанс. активи	40-00	704 373	704 373	0	0	704 373	704 373	0	0	0	0
Постъпления от продажба на ДМА (от 40-21 до 40-29)	40-21	151 789	151 789	0	0	151 789	151 789	0	0	0	0
Постъпления от продажба на материал. ДА	40-30	26 180	26 180	0	0	26 180	26 180	0	0	0	0
Постъпления от продажба на земя	40-40	526 424	526 424	0	0	526 424	526 424	0	0	0	0
Приходи от концесии	41-00	133 004	133 004	0	0	133 004	133 004	0	0	0	0
Помощи, дар. и др. безв. пол. суми от страната	45-00	85 721	85 721	11 253	11 253	74 468	74 468	0	0	0	0
Помощи, дар. и др. безв. пол. суми от чужбина	46-00	36 056	36 056	0	0	36 056	36 056	0	0	0	0
<b>ВСИЧКО НЕДАНЪЧНИ ПРИХОДИ И ПОМОЩИ:</b>		12 677 223	12 677 223	140 525	140 525	12 536 698	12 536 698	43 107	17 414	66	25 827
<b>ВСИЧКО СОВБСТВЕНИ ПРИХОДИ И ПОМОЩИ (I+2):</b>		21 665 853	21 665 853	140 525	140 525	21 525 328	21 525 328	43 107	17 414	66	25 827
<b>СОВБСТВЕНИ пр-ди за финансиране на ДД:</b>		0	0	2 039 052	2 039 052	-2 039 052	-2 039 052	x	x	x	x
<b>Общински приходи за финансиране на ДД:</b>		21 665 853	21 665 853	2 179 577	2 179 577	19 486 276	19 486 276	43 107	17 414	66	25 827

Наименование	№ на §§	ВСИЧКО ДЪРЖ. и местни д-сти		В т.ч.:				Извън сметки и фондове	В т.ч. за с-ва от "Национален фонд"	за с-ва от "Разпл. вменения"	всички останали ИБСФ
		Годишен план	Изпълнение	ДЪРЖАВНИ		МЕСТНИ					
				3	4	5	6				
1(2+5)	2(4+6)	3	4	5	6	7(8+9+10)	8	9	10		
<b>II. РАЗХОДИ</b>											
1. Запл и възнаг. за перс., нает по тр и сп. прав	01-00	17 603 092	17 603 092	15 620 087	15 620 087	1 983 005	1 983 005	487 689	455 152	0	12 537
2. Други възнаг. и плащания за персонал	02-00	1 532 934	1 532 934	1 069 636	1 069 636	434 098	434 098	829 354	816 343	0	13 011
3. Задължителни осиг. вноски от работодател	05-00	3 689 159	3 689 159	3 277 936	3 277 936	411 223	411 223	233 125	229 393	0	3 732
3.1 Осигур. вноски от работодател за ДОО	05-51	2 099 493	2 099 493	1 839 360	1 839 360	280 133	280 133	135 765	133 818	0	1 942
3.2 Осигур. вноски от работодател за УПФ	05-52	367 842	367 842	367 842	367 842	0	0	13 827	13 827	0	0
3.3 Здравно-осиг. вноски от работодател	05-60	909 458	909 458	799 008	799 008	110 449	110 449	59 730	58 722	0	1 008
3.4 Вноски за доп. задълж. осиг. от работодател	05-80	312 366	312 366	271 726	271 726	40 641	40 641	23 808	23 026	0	782
4. Издръжка	10-00	23 088 044	22 574 207	5 614 604	5 100 767	17 473 440	17 473 440	1 384 926	1 323 801	35 906	26 219
- Храна	10-11	1 833 790	1 833 790	751 363	751 363	882 427	882 427	4 651	3 078	1 573	0
- Медицински	10-12	20 206	20 206	19 837	19 837	369	369	0	0	0	0
- Вода, гориво и енергия	10-16	4 480 365	4 450 365	1 481 257	1 481 257	2 979 108	2 979 108	12 749	12 749	0	0
- Разходи за външни услуги	10-20	12 756 430	12 756 430	1 546 664	1 546 664	11 209 775	11 209 775	1 170 688	1 114 374	34 333	22 261
- Текущ ремонт	10-30	694 090	694 090	458 505	458 505	235 581	235 581	0	0	0	0
- Останали разходи за издръжка	10-99	3 523 148	3 099 311	1 356 976	843 141	2 166 170	2 166 170	190 538	193 800	0	2 938
5. Лихви (§§ 21, 22, 26, 27, 28, 29)	21-00	119 180	119 180	55 105	55 105	64 075	64 075	0	0	0	0
5.1 Разходи за лихви по емисиите на ДУК (ОБЛК)	21-00	0	0	0	0	0	0	0	0	0	0
5.2 Разходи за лихви по външни зрими (§§ 26, 27, 28)	26-00	0	0	0	0	0	0	0	0	0	0
5.3 Други разходи за лихви (§§ 12 и 29)	29-00	119 180	119 180	55 105	55 105	64 075	64 075	0	0	0	0
6. Социални разходи и стипендии (§§ 40-00+42-00)		909 238	648 381	905 061	644 120	4 235	4 235	2 549	2 549	0	0
6.1 Стипендии	40-00	415 333	154 458	415 333	154 458	0	0	0	0	0	0
6.2 Тек. трансфери, обезп. и помощи за домак	42-00	493 903	493 903	489 666	489 666	4 235	4 235	2 549	2 549	0	0
- обезп. и помощи по решение на Общ. съвет средства на ЕС и др. междунар. Програми (§§ 42-17, 42-18)	42-17	0	0	0	0	0	0	0	0	0	0
- други текущи трансфери за домакинствата	42-19	489 666	489 666	489 666	489 666	0	0	0	0	0	0
7. Субсидии:		841 813	841 813	841 813	841 813	0	0	0	0	0	0
7.1 Субсидии за нефинансови предпр.	43-00	252 339	252 339	252 339	252 339	0	0	0	0	0	0
7.2 Субсидии на организации с нестоп. цел	45-00	589 474	589 474	589 474	589 474	0	0	0	0	0	0
8. Капиталови разходи (от п. 51 до п. 55)	45-20	5 023 881	4 648 818	1 243 684	868 421	3 780 197	3 780 197	29 030 327	28 687 411	0	332 916
9. Други		26 210	26 210	0	0	26 210	26 210	0	0	0	0
9.1 Разходи за чл-вост и уч. в четвърт. орг. и дейн.	48-00	26 210	26 210	0	0	26 210	26 210	0	0	0	0
9.2 Предоставени помощи за чужбина	49-00	0	0	0	0	0	0	0	0	0	0
<b>ВСИЧКО РАЗХОДИ (без дофинансиране):</b>		<b>52 832 529</b>	<b>51 683 574</b>	<b>28 657 046</b>	<b>27 507 091</b>	<b>24 176 483</b>	<b>24 176 483</b>	<b>31 947 970</b>	<b>31 524 649</b>	<b>35 906</b>	<b>387 415</b>
<b>НЕРАЗПРЕДЕЛЕН РЕЗЕРВ ЗА РАЗХОДИ</b>	97-00	0	x	0	x	0	x	x	x	x	x
<b>ЧИСЛЕНОСТ НА ПЕРСОНАЛА:</b>											
Шатна численост		2 342	2 260	1972,00	1933,00	370,00	327,00	0,00	x	x	0,00
- по трудови правоотношения	00-01	2 279	2 199	1 808,00	1 872,00	370,00	327,00	0,00	x	x	0,00
- по служебни правоотношения	00-03	63	61	83,00	61,00	0,00	0,00	0,00	x	x	0,00
<b>РДИ ЗА ДД ЗА СМЕТКА НА ОБЩ. ПР. ДИ:</b>		<b>2 039 052</b>	<b>2 039 052</b>	<b>2 039 052</b>	<b>2 039 052</b>	x	x	x	x	x	x
1. Запл и възнаг. за персонала (§ 1)	00-01	963 663	953 663	653 663	653 663	x	x	x	x	x	x
2. Други възнаграждения (§ 2)	00-02	203 203	203 203	203 203	203 203	x	x	x	x	x	x
3. Осиг. вноски (§ 5)	00-03	303 795	303 795	303 795	303 795	x	x	x	x	x	x
4. Издръжка (§ 10)	00-04	228 562	228 562	228 562	228 562	x	x	x	x	x	x
5. Останали текущи разходи (от § 40 до § 49 и други)	00-05	110	110	110	110	x	x	x	x	x	x
6. Капиталови разходи (от § 51 до § 55)	00-06	349 719	349 719	349 719	349 719	x	x	x	x	x	x
Допълнит. шатна ч-ст, финансирана за сметка на общ. приходи по решение на ОБС	99-00	142	129	142,00	129,00	x	x	x	x	x	x
- по трудови правоотношения	99-20	142	129	142,00	129,00	x	x	0,00	x	x	0,00
- по служебни правоотношения	99-40	0	0	0,00	0,00	x	x	0,00	x	x	0,00
<b>ОБЩО РАЗХОДИ:</b>		<b>54 872 581</b>	<b>53 722 626</b>	<b>30 698 098</b>	<b>29 546 143</b>	<b>24 176 483</b>	<b>24 176 483</b>	<b>31 947 970</b>	<b>31 524 649</b>	<b>35 906</b>	<b>387 415</b>



Наименование	№ на 56	ВСИЧКО ДЪРЖ. И МЕСТНИ Д-СТ		В т.ч.:				Извън сметки и фондове	В т.ч.		
		Годишен план	Изпълнение	ДЪРЖАВНИ		МЕСТНИ			за с-ва от "Нов фонд"	за с-ва от "Разл агенция"	всички останали ИЕСФ
				3	4	5	6				
		10(+)	2(+)					7(8-9+10)	8	9	10
<b>III. Трансфери</b>											
<b>1. Взаимотношения с ЦБ</b>											
Получени трансфери (субс. Ан. 1 от ЦБ за ЦБ)	31-00	29 645 234	29 614 619	26 706 934	26 676 319	2 938 300	2 938 300	х	х	х	х
- получени трансф. (субс. 1 от ЦБ (+) в т.ч.	31-10	29 645 234	29 644 905	26 706 934	26 706 805	2 938 300	2 938 300	х	х	х	х
а/ обща субсидия и други трансфери за държавни д-сти от ЦБ за общини (+)	31-11	25 306 686	25 306 686	25 306 686	25 306 686	х	х	х	х	х	х
б/ обща изравнителна субсидия и други трансфери за местни дейности	31-12	1 947 300	1 947 300	х	х	1 947 300	1 947 300	х	х	х	х
в/ целеви трансф. за капиталови разходи	31-13	991 000	991 000	0	0	991 000	991 000	х	х	х	х
г/ получени от общини целеви трансфери (субсидии) от ЦБ чрез кодове в СЕБРА 488 001 xxx	31-16	628 328	628 328	628 328	628 328	0	0	х	х	х	х
д/ получени от общини целеви трансфери (субсидии) от ЦБ чрез кодове в СЕБРА 488 002 xxx	31-28	771 920	771 591	771 920	771 591	0	0	х	х	х	х
- възстановени трансф. (субс.) за ЦБ (-)	31-20	0	-15 523	0	-15 523	0	0	х	х	х	х
- вноски за ЦБ за минали години (-)	31-40	0	-14 763	0	-14 763	0	0	х	х	х	х
<b>ВСИЧКО ВЗАИМОТНОШЕНИЯ С ЦБ:</b>		<b>29 645 234</b>	<b>29 614 619</b>	<b>26 706 934</b>	<b>26 676 319</b>	<b>2 938 300</b>	<b>2 938 300</b>	<b>х</b>	<b>х</b>	<b>х</b>	<b>х</b>
<b>2. Трансфери</b>											
Трансфери (субсидии) ан. 1/у бюджета (+/-)	61-00	904 944	903 267	390 152	388 475	514 792	514 792	х	х	х	х
Трансфери му бюдж. и извън сметки (+/-)	62-00	-907 077	-907 077	0	0	-907 077	-907 077	1 026 427	1 026 317	0	-911 890
Трансфери му бюдж. (нето)	63-00	0	0	х	х	х	х	34 278 256	34 131 361	144 896	0
Трансфери от/за държавни предприятия, включени в консолидираната фискална програма	64-00	19 162	19 162	0	0	19 162	19 162	0	0	0	0
Трансфери от/за сметки за чужди средства	67-00	0	0	0	0	0	0	0	0	0	0
<b>ВСИЧКО ТРАНСФЕРИ:</b>		<b>17 029</b>	<b>15 352</b>	<b>390 152</b>	<b>388 475</b>	<b>-373 123</b>	<b>-373 123</b>	<b>35 302 653</b>	<b>35 089 678</b>	<b>144 896</b>	<b>-911 890</b>
<b>3. Временни безлихвени заеми</b>											
Получ. (пред. върн. без заеми от/за ЦБ (+/-))	74-00	0	0	0	0	0	0	0	0	0	0
- получени заеми (+)	74-11	0	0	0	0	0	0	0	0	0	0
- погасени заеми (-)	74-12	0	0	0	0	0	0	0	0	0	0
Врем. безл. заеми му бюджета (нето)	75-00	0	0	0	0	0	0	0	0	0	0
Врем. безл. заеми му бюджета и извън сметки	76-00	2 369 409	2 369 409	0	0	2 369 409	2 369 409	х	х	х	х
Врем. безл. заеми му извън сметки / фондове предприятия и други сметки, включени в консолидираната фискална програма (нето)	77-00	0	0	х	х	х	х	0	0	0	0
78-00	873 345	873 345	0	0	873 345	873 345	0	0	0	0	0
<b>ВСИЧКО ВРЕМЕННИ БЕЗЛИХВЕНИ ЗАЕМИ:</b>		<b>32 905 917</b>	<b>32 872 725</b>	<b>27 097 086</b>	<b>27 064 794</b>	<b>5 807 931</b>	<b>5 807 931</b>	<b>32 933 274</b>	<b>33 660 736</b>	<b>175 428</b>	<b>-911 890</b>
<b>ВСИЧКО III. ТРАНСФЕРИ:</b>		<b>-301 711</b>	<b>815 952</b>	<b>-1 419 435</b>	<b>-301 772</b>	<b>1 117 724</b>	<b>1 117 724</b>	<b>1 028 411</b>	<b>2 162 501</b>	<b>139 588</b>	<b>-1 273 678</b>
<b>IV. Дефинит / изключи = I - B + III</b>		<b>0</b>	<b>3 926 196</b>	<b>3 926 196</b>	<b>-3 926 196</b>	<b>-3 926 196</b>	<b>-3 926 196</b>	<b>0</b>	<b>0</b>	<b>0</b>	<b>0</b>
<b>V. Финансирани</b>											
301 711		-815 952	5 345 631	4 227 968	-5 043 920	-5 043 920	-1 028 411	-2 162 501	-139 588	1 273 678	0
<b>1. Външно финансиране (§ 80-00, § 81-00)</b>											
1.1. Получени външни заеми (+) (§ 80-11, 80-12, 80-31, 80-32, 80-51, 80-52, 80-67)	11-11	0	0	0	0	0	0	0	0	0	0
1.2. Погашения по външни заеми (-) (§ 80-17, 80-18, 80-37, 80-38, 80-57, 80-58, 80-80, 80-98)	11-12	0	0	0	0	0	0	0	0	0	0
1.3. Държавни /общински/ ЦК емитирани на международ. капиталови пазари (§ 81-00)	11-13	0	0	0	0	0	0	0	0	0	0
2. Придобиване на дялове, акции, сучастия и др. финансови активи (§ 70-00)	11-20	0	0	0	0	0	0	0	0	0	0
3. Предоставена временно финансова помощ (+/-) (§ 72-00)	11-30	-182 000	-182 000	0	0	-182 000	-182 000	-14 000	0	0	-14 000
4. Плащания по активирани гаранции, поръчителства и преоформен държ. дълг (§ 73-00)	11-40	0	0	0	0	0	0	0	0	0	0
5. Приватизация (§ 90-00)	11-50	0	х	х	х	х	х	349 317	0	0	349 317
6. Покупко-продажба на държавни/общински/ ценни книжа от бюджетните предприятия (§ 91-00)	11-60	0	0	0	0	0	0	0	0	0	0
7. Друго външно финансиране в т.ч. (§ 83-86, 88, 92, 93)	12-00	-4 542 786	-4 542 786	0	0	-4 542 786	-4 542 786	-75 672	-75 672	0	0
7.1. Заеми от банки и други лица в страната - нето (+/-) в т.ч. (§ 83-00)	12-10	-3 410 934	-3 410 934	0	0	-3 410 934	-3 410 934	0	0	0	0
- Получени заеми от банки в страната (+) (§§ 83-11 и 83-12)	12-12	421 745	421 745	0	0	421 745	421 745	0	0	0	0
- Погашения по заеми от банки в страната (-) (§§ 83-21 и 83-22)	12-14	-1 152 185	-1 152 185	0	0	-1 152 185	-1 152 185	0	0	0	0
- Получени заеми от други лица в страната (+) (§§ 83-71 и 83-72)	12-16	1 713 263	1 713 263	0	0	1 713 263	1 713 263	0	0	0	0
- Погашения по заеми от други лица в страната (-) (§§ 83-81 и 83-82)	12-18	-4 393 757	-4 393 757	0	0	-4 393 757	-4 393 757	0	0	0	0
7.2. Емисии на държавни (общински) ЦК (+) (§ 85-00)	12-20	0	0	0	0	0	0	0	0	0	0
7.3. Погашения на държавни (общ.) ЦК - нето (§ 86-00) и операции с други ЦК § 92	12-30	0	0	0	0	0	0	0	0	0	0
7.4. Друго финансиране (§ 88 и 93)	12-40	-1 131 852	-1 131 852	0	0	-1 131 852	-1 131 852	-75 672	-75 672	0	0
8. Депозити и средства по сметки (нето) (+/-) (§ 95-00)	23-00	5 026 497	3 908 834	5 345 631	4 227 968	-319 134	-319 134	-1 288 058	-2 080 829	-139 588	938 361
8.1. Остатък от предх. периода (§§ 9501 до 9506) (+)	23-10	8 956 213	8 956 213	5 345 631	5 345 631	3 610 582	3 610 582	990 222	57 861	0	938 361
8.2. Наличи в края на периода в т.ч. (§§ 9507 до 9513) (-)	23-20	-3 929 716	-5 047 379	0	-1 117 663	-3 929 716	-3 929 716	-2 284 278	-2 144 690	-139 588	0
- мал по с-и в лв. и валута (§§ 9507 и 9508) (-)	23-22	-52 356	-1 170 019	0	-1 117 663	-52 356	-52 356	-2 284 278	-2 144 690	-139 588	0
- мал по срочни депозити (§§ 9509 и 9510) (-)	23-24	-3 877 360	-3 877 360	0	0	-3 877 360	-3 877 360	0	0	0	0
- касова наличност (§§ 9511 и 9512) (-)	23-26	0	0	0	0	0	0	0	0	0	0
- преводи в процес на сепарация (+/-) (§ 95-13)	23-28	0	0	0	0	0	0	0	0	0	0
8.4. Преводка на валутни наличности (+/-) (§ 95-14)	23-40	0	0	0	0	0	0	0	0	0	0
9. Касови операции, депозити, покупко-продажба на валута и сепарат. операции (§ 96-00)	99-00	0	0	0	0	0	0	0	0	0	0



Наименование	№ на §	ВСИЧКО ДЪРЖ. и местни д-ва		В т.ч.:		ИЗВЪН СМЪТНИ И ФОНДОВЕ		В т.ч.		за с-ва от "Мес. фонд"	за с-ва от "Разп. агенция"	всички останали ИБСР
		с-ва		ДЪРЖАВНИ		МЕСТНИ		17(вс-10)	8			
		Годишен план 1(3+5)	Изпълнение 2(4+6)	Годишен план 3	Изпълнение 4	Годишен план 5	Изпълнение 6					
<b>РАЗПРЕДЕЛЕНИЕ ПО ФУНКЦИИ</b>												
1 Изпълнителни и законодателни органи в т.ч.	10-00	4 403 385	4 403 385	1 891 388	1 891 288	2 511 997	2 511 997	77 326	22 827	0	0	54 499
- Запл. и възнагр. за персонала (§ 1)	10-01	1 647 537	1 647 537	1 648 462	1 648 462	0	0	0	0	0	0	0
- Други възнагр. (§ 2)	10-02	47 063	47 063	42 531	42 531	99 076	99 076	12 537	0	0	0	12 537
- Осиг. вноски (§ 5)	10-03	323 568	323 568	282 141	282 141	4 532	4 532	16 462	3 451	0	0	13 011
- Издръжка (§ 10)	10-04	2 338 133	2 338 133	8 254	8 254	31 448	31 448	4 113	361	0	0	3 732
- Стипендии (§40)	10-05	0	0	0	0	2 327 879	2 327 879	44 214	18 905	0	0	25 218
- Останали текущи р-ди (от § 42 до § 49 и други)	10-08	0	0	0	0	0	0	0	0	0	0	0
- Капиталови разходи (от § 51 до § 55)	10-07	49 063	49 063	0	0	49 063	49 063	0	0	0	0	0
2 Отбрана и сигурност в т.ч.	20-00	448 195	345 751	441 801	339 417	0	0	0	0	0	0	0
- Запл. и възнагр. за персонала (§ 1)	20-01	25 850	25 850	25 850	25 850	6 334	6 334	4 942	0	0	0	4 942
- Други възнагр. (§ 2)	20-02	56 786	56 786	56 786	56 786	0	0	0	0	0	0	0
- Осиг. вноски (§ 5)	20-03	13 038	13 038	13 038	13 038	0	0	0	0	0	0	0
- Издръжка (§ 10)	20-04	92 741	92 741	96 407	86 407	6 334	6 334	0	0	0	0	0
- Останали текущи р-ди (от § 42 до § 49 и други)	20-05	0	0	0	0	0	0	0	0	0	0	0
- Капиталови разходи (от § 51 до § 55)	20-06	259 780	157 356	259 780	157 356	0	0	0	0	0	0	0
3 Образование в т.ч.	30-00	19 950 277	18 840 480	17 437 290	16 427 473	2 512 987	2 512 987	4 942	0	0	0	4 942
- Запл. и възнагр. за персонала (§ 1)	30-01	10 689 551	10 689 551	10 494 372	10 494 372	175 179	175 179	2 261 261	2 259 688	1 573	0	0
- Други възнагр. (§ 2)	30-02	714 612	714 612	707 135	707 135	0	0	327 851	327 851	0	0	0
- Осиг. вноски (§ 5)	30-03	2 318 183	2 318 183	2 284 243	2 284 243	7 477	7 477	36 088	36 088	0	0	0
- Издръжка (§ 10)	30-04	4 844 731	4 342 820	2 781 927	2 259 916	33 920	33 920	75 228	75 228	0	0	0
- Стипендии (§40)	30-05	397 829	136 964	397 829	136 964	2 083 764	2 083 764	193 097	191 524	1 573	0	0
- Останали текущи р-ди (от § 42 до § 49 и други)	30-06	0	0	0	0	0	0	2 549	2 549	0	0	0
- Капиталови разходи (от § 51 до § 55)	30-07	1 005 391	756 600	792 884	545 853	212 707	212 707	1 623 448	1 623 448	0	0	0
4 Здравеопазване в т.ч.	40-00	1 963 603	1 963 603	1 472 815	1 472 815	490 788	490 788	1 627 983	1 627 983	0	0	0
- Запл. и възнагр. за персонала (§ 1)	40-01	1 172 874	1 172 874	1 172 874	1 172 874	0	0	0	0	0	0	0
- Други възнагр. (§ 2)	40-02	45 303	45 303	45 303	45 303	0	0	0	0	0	0	0
- Осиг. вноски (§ 5)	40-03	219 641	219 641	219 641	219 641	0	0	13 399	13 399	0	0	0
- Издръжка (§ 10)	40-04	391 622	391 622	34 997	34 997	356 625	356 625	1 427	1 427	0	0	0
- Останали текущи р-ди (от § 42 до § 49 и други)	40-05	0	0	0	0	0	0	13 046	13 046	0	0	0
- Капиталови разходи (от § 51 до § 55)	40-06	134 163	134 163	0	0	134 163	134 163	1 800 061	1 800 061	0	0	0
5 Соц. осигуряване, подпомагане и грижи в т.ч.	50-00	5 617 215	5 581 247	4 748 692	4 722 724	868 523	868 523	976 251	976 251	0	0	0
- Запл. и възнагр. за персонала (§ 1)	50-01	1 897 067	1 897 067	1 434 318	1 434 318	462 748	462 748	101 888	101 888	0	0	0
- Други възнагр. (§ 2)	50-02	197 515	197 515	176 910	176 910	20 605	20 605	718 750	718 750	0	0	0
- Осиг. вноски (§ 5)	50-03	378 753	378 753	289 807	289 807	89 946	89 946	143 205	143 205	0	0	0
- Издръжка (§ 10)	50-04	2 498 815	2 498 815	2 209 881	2 209 881	288 934	288 934	12 408	12 408	0	0	0
- Стипендии (§40)	50-05	17 504	17 504	17 504	17 504	0	0	0	0	0	0	0
- Останали текущи р-ди (от § 42 до § 49 и други)	50-06	489 066	489 066	489 066	489 066	0	0	0	0	0	0	0
- Капиталови разходи (от § 51 до § 55)	50-07	136 893	110 825	130 603	104 634	6 790	8 290	0	0	0	0	0
6 Жил.стр., благоустр., комунално и средно в т.ч.	60-00	11 137 878	11 137 878	0	0	11 137 878	11 137 878	26 216 955	26 012 601	0	0	204 154
- Запл. и възнагр. за персонала (§ 1)	60-01	340 295	340 295	0	0	340 295	340 295	0	0	0	0	0
- Други възнагр. (§ 2)	60-02	159 968	159 968	0	0	159 968	159 968	10 888	10 888	0	0	0
- Осиг. вноски (§ 5)	60-03	65 852	65 852	0	0	65 852	65 852	1 852	1 852	0	0	0
- Издръжка (§ 10)	60-04	8 620 944	8 620 944	0	0	8 620 944	8 620 944	617 534	617 534	0	0	0
- Останали текущи р-ди (от § 42 до § 49 и други)	60-05	0	0	0	0	0	0	0	0	0	0	0
- Капиталови разходи (от § 51 до § 55)	60-06	1 850 819	1 950 819	0	0	1 950 819	1 950 819	26 680 871	25 376 517	0	0	204 154
Дейност "Чистота" в т.ч.	61-00	5 846 176	5 846 176	0	0	5 846 176	5 846 176	0	0	0	0	0
- Запл. и възнагр. за персонала (§ 1)	61-01	325 540	325 540	0	0	325 540	325 540	0	0	0	0	0
- Други възнагр. (§ 2)	61-02	149 872	149 872	0	0	149 872	149 872	0	0	0	0	0
- Осиг. вноски (§ 5)	61-03	63 040	63 040	0	0	63 040	63 040	0	0	0	0	0
- Издръжка (§ 10)	61-04	5 266 394	5 266 394	0	0	5 266 394	5 266 394	0	0	0	0	0
- Останали текущи р-ди (от § 42 до § 49 и други)	61-05	0	0	0	0	0	0	0	0	0	0	0
- Капиталови разходи (от § 51 до § 55)	61-06	41 330	41 330	0	0	41 330	41 330	0	0	0	0	0
7 Пошиво дело, култура, религ. дейности в т.ч.	70-00	6 636 944	6 625 218	2 357 556	2 349 830	4 279 388	4 279 388	571 745	491 745	0	0	80 000
- Запл. и възнагр. за персонала (§ 1)	70-01	1 499 592	1 499 592	944 210	944 210	555 382	555 382	0	0	0	0	0
- Други възнагр. (§ 2)	70-02	235 940	235 940	70 171	70 171	165 769	165 769	13 858	13 858	0	0	0
- Осиг. вноски (§ 5)	70-03	301 105	301 105	179 069	179 069	122 036	122 036	1 526	1 526	0	0	0
- Издръжка (§ 10)	70-04	3 003 899	2 992 173	514 038	502 312	2 489 861	2 489 661	378 974	378 974	0	0	0
- Останали текущи р-ди (от § 42 до § 49 и други)	70-05	593 708	593 709	589 474	589 474	4 235	4 235	0	0	0	0	0
- Капиталови разходи (от § 51 до § 55)	70-06	1 002 699	1 002 699	80 507	80 597	942 102	942 102	177 385	97 385	0	0	80 000
8 Икономически дейности и услуги в т.ч.	80-00	2 546 169	2 546 150	252 339	252 339	2 293 820	2 293 820	211 507	133 354	34 333	0	43 820
- Запл. и възнагр. за персонала (§ 1)	80-01	350 326	350 326	0	0	350 326	350 326	29 413	29 413	0	0	0
- Други възнагр. (§ 2)	80-02	75 747	75 747	0	0	75 747	75 747	10 909	10 909	0	0	0
- Осиг. вноски (§ 5)	80-03	68 018	68 018	0	0	68 018	68 018	5 712	5 712	0	0	0
- Издръжка (§ 10)	80-04	1 288 466	1 288 466	0	0	1 288 466	1 288 466	125 653	91 320	34 333	0	0
- Останали текущи р-ди (от § 42 до § 49 и други)	80-05	278 549	278 549	252 339	252 339	26 210	26 210	0	0	0	0	0
- Капиталови разходи (от § 51 до § 55)	80-06	485 053	485 053	0	0	485 053	485 053	43 820	0	0	0	43 820
9 Разходи неклассифицирани в др. функции	90-00	129 873	129 873	55 105	55 105	74 768	74 768	0	0	0	0	0
- Издръжка (§ 10)	90-01	10 693	10 693	0	0	10 693	10 693	0	0	0	0	0
00)	90-02	119 180	119 180	55 105	55 105	64 075	64 075	0	0	0	0	0
<b>ВСИЧКО РАЗХОДИ ПО ФУНКЦИИ:</b>		<b>52 833 529</b>	<b>51 683 574</b>	<b>28 657 046</b>	<b>27 507 091</b>	<b>24 176 483</b>	<b>24 176 483</b>	<b>31 947 970</b>	<b>31 524 649</b>	<b>35 906</b>	<b>0</b>	<b>387 416</b>
<b>Р-ди за ДД ЗА СМЕТКА НА ОБЩ. ПР-ДИ:</b>		<b>2 039 052</b>	<b>2 039 052</b>	<b>2 039 052</b>	<b>2 039 052</b>	<b>0</b>	<b>0</b>	<b>0</b>	<b>0</b>	<b>0</b>	<b>0</b>	<b>0</b>
1 Изпълнителни и законодателни органи	09-01	1 327 629	1 327 629	1 327 629	1 327 629	0	0	0	0	0	0	0
2 Отбрана и сигурност	09-03	19 730	19 730	19 730	19 730	0	0	0	0	0	0	0
3 Образование	09-05	355 766	355 766	355 766	355 766	0	0	0	0	0	0	0
4 Здравеопазване	09-07	0	0	0	0	0	0	0	0	0	0	0
5 Соц. осигуряване, подпомагане и грижи	09-08	13 755	13 755	13 755	13 755	0	0	0	0	0	0	0
6 Култура	09-09	322 172	322 172	322 172	322 172	0	0	0	0	0	0	0
7 Икономически дейности и услуги	09-11	0	0	0	0	0	0	0	0	0	0	0
<b>ОБЩО РАЗХОДИ ПО ФУНКЦИИ:</b>		<b>54 872 581</b>	<b>53 722 626</b>	<b>30 696 098</b>	<b>29 546 143</b>	<b>24 176 483</b>	<b>24 176 483</b>	<b>31 947 970</b>	<b>31 524 649</b>	<b>35 906</b>	<b>0</b>	<b>387 416</b>



СБОРЕН ОТЧЕТ ЗА КАСОВОТО ИЗПЪЛНЕНИЕ НА БЮДЖЕТА  
И ИЗВЪНБЮДЖЕТНИТЕ СМЕТКИ И ФОНДОВЕ С НАТРУПВАНЕ

СЪДЪРЖАНИЕ

От 01.01. до 31.12. 2014

Наименование	№ на §§	ВСИЧКО държ. и местни д-сти		В т.ч.:				С/ки за ср-ва от ЕС и по др. межд.прогр.	В т.ч.:		
		Годишен план	Изпълне-ние	ДЪРЖАВНИ		МЕСТНИ			за с-ва от "Нац. фонд"	за с-ва от "Разпл. агенция"	по др. между-народни пр-ми и договори
				Годишен план	Изпълне-ние	Годишен план	Изпълне-ние				
<b>I. СОБСТВЕНИ ПРИХОДИ И ПОМОЩИ:</b>											
<b>1. ДАНЪЧНИ ПРИХОДИ:</b>											
Данък върху доходите на физически лица	01-00	146 500	146 500	x	x	146 500	146 500	x	x	x	x
в т.ч. окончателен (годишен) патентен данък	01-03	146 500	146 500	x	x	146 500	146 500	x	x	x	x
Имуществени данъци, в т.ч.:	13-00	9 172 770	9 172 770	x	x	9 172 770	9 172 770	0	0	0	0
д-к в/у недвижимите имоти	13-01	4 684 571	4 684 571	x	x	4 684 571	4 684 571	0	0	0	0
д-к в/у наследствата	13-02	0	0	x	x	0	0	0	0	0	0
д-к в/у превозните средства	13-03	2 473 795	2 473 795	x	x	2 473 795	2 473 795	0	0	0	0
д-к при придоб. на имущ. по дарение и възм.начин	13-04	1 885 495	1 885 495	x	x	1 885 495	1 885 495	0	0	0	0
туристически данък	13-08	128 909	128 909	x	x	128 909	128 909	0	0	0	0
Други данъци	20-00	103	103	x	x	103	103	0	0	0	0
<b>ВСИЧКО ДАНЪЧНИ ПРИХОДИ:</b>		9 319 373	9 319 373	x	x	9 319 373	9 319 373	0	0	0	0
<b>2. НЕДАНЪЧНИ ПРИХОДИ И ПОМОЩИ</b>											
Приходи и доходи от собственост, в т.ч.:	24-00	4 524 193	4 524 193	84 158	84 158	4 440 035	4 440 035	2 523	2 381	142	0
вноски от приходи на държавни (общински) предприятия и институции	24-01	0	0	0	0	0	0	0	0	0	0
нетни приходи от продажба на услуги	24-04	2 605 388	2 605 388	0	0	2 605 388	2 605 388	0	0	0	0
приходи от наеми на имущество	24-05	1 520 590	1 520 590	78 426	78 426	1 442 164	1 442 164	0	0	0	0
приходи от наеми на земя	24-06	234 441	234 441	5 665	5 665	228 776	228 776	0	0	0	0
приходи от дивиденди	24-07	19 496	19 496	0	0	19 496	19 496	0	0	0	0
доходи от лихви (§§ 24-08 до 24-19)	24-08	144 278	144 278	67	67	144 211	144 211	2 523	2 381	142	0
данък такси	25-00	0	0	0	0	0	0	0	0	0	0
Общински такси, в т.ч.:	27-00	8 097 359	8 097 359	16 147	16 147	8 081 212	8 081 212	9 454	9 454	0	0
за ползване на детски градини	27-01	811 300	811 300	0	0	811 300	811 300	0	0	0	0
за ползване на детски ясли и др. по здравеооп.	27-02	265 860	265 860	0	0	265 860	265 860	0	0	0	0
за ползване на лагери и други по социалния отдик	27-03	0	0	0	0	0	0	0	0	0	0
за ползване на ДСП и др. общ. соц. усл.	27-04	164 684	164 684	0	0	164 684	164 684	9 454	9 454	0	0
за ползване на пазари, тържища и др.	27-05	0	0	0	0	0	0	0	0	0	0
за ползване на полудневни детски градини	27-06	0	0	0	0	0	0	0	0	0	0
за битови отпадъци	27-07	6 146 565	6 146 565	0	0	6 146 565	6 146 565	0	0	0	0
за ползване на общежития и други по образованието	27-08	16 147	16 147	16 147	16 147	0	0	0	0	0	0
за технически услуги	27-10	303 515	303 515	0	0	303 515	303 515	0	0	0	0
за административни услуги	27-11	250 638	250 638	0	0	250 638	250 638	0	0	0	0
за откупуване на гробни места	27-15	12 706	12 706	0	0	12 706	12 706	0	0	0	0
за прикитаване на куче	27-17	7 089	7 089	0	0	7 089	7 089	0	0	0	0
Други общински такси	27-29	118 855	118 855	0	0	118 855	118 855	0	0	0	0
Глоби, санкции и наказателни лихви	28-00	676 085	676 085	0	0	676 085	676 085	0	0	0	0
Други неданъчни приходи	36-00	76 170	76 170	11 761	11 761	64 409	64 409	-213	0	0	-213
Внесени ДДС и други данъци в/у продажбите (-)	37-00	-619 716	-619 716	-4 660	-4 660	-615 056	-615 056	0	0	0	0
Постъпления от продажба на нефинанс. активи	40-00	377 396	377 396	0	0	377 396	377 396	0	0	0	0
Постъпления от продажба на ДМА (от 40-21 до 40-29)	40-21	6 150	6 150	0	0	6 150	6 150	0	0	0	0
Постъпления от продажба на нематер. ДА	40-30	45 035	45 035	0	0	45 035	45 035	0	0	0	0
Постъпления от продажба на земя	40-40	326 211	326 211	0	0	326 211	326 211	0	0	0	0
Приходи от концесии	41-00	133 982	133 982	0	0	133 982	133 982	0	0	0	0
Помощи, дар. и др. безв. пол. суми от страната	45-00	115 368	115 368	13 703	13 703	101 665	101 665	0	0	0	536 382
Помощи, дар. и др. безв. пол. суми от чужбина	46-00	15 534	15 534	0	0	15 534	15 534	536 382	0	0	536 382
<b>ВСИЧКО НЕДАНЪЧНИ ПРИХОДИ И ПОМОЩИ:</b>		13 396 371	13 396 371	121 109	121 109	13 275 262	13 275 262	548 146	11 835	142	536 169
<b>ВСИЧКО СОБСТВЕНИ ПРИХОДИ И ПОМОЩИ (1+2):</b>		22 715 744	22 715 744	121 109	121 109	22 594 635	22 594 635	548 146	11 835	142	536 169
Средствени приходи за финансиране на ДД:		0	0	2 193 918	2 193 918	-2 193 918	-2 193 918	x	x	x	x
ред Всичко собствени приходи (+/-) ред Общински приходи за финансиране на ДД:		22 715 744	22 715 744	2 315 027	2 315 027	20 400 717	20 400 717	548 146	11 835	142	536 169



II. РАЗХОДИ											
1. Запл. и възн. за перс., нает по тр. и сл. прав.	01-00	19 163 088	19 091 038	16 591 257	16 519 207	2 571 831	2 571 831	456 831	456 831		0
2. Други възнагр. и плащания за персонал	02-00	1 964 898	1 933 287	1 514 633	1 483 022	450 265	450 265	578 254	549 094	0	29 160
3. Задължителни осиг. вноски от работодатели	05-00	4 002 250	3 991 319	3 498 013	3 485 082	506 237	506 237	178 683	175 504	0	3 179
3.1. Осигур. вноски от работодатели за ДОО	05-51	2 275 811	2 265 958	1 957 919	1 948 066	317 892	317 892	98 763	97 106	0	1 657
3.2. Осигур. вноски от работодатели за УПФ	05-52	385 664	385 664	385 664	385 664	0	0	14 554	14 554	0	0
3.3. Здравно-осиг. вноски от работодат.	05-60	988 433	987 355	851 111	850 033	137 322	137 322	45 461	44 444	0	1 017
3.4. Вноски за доп. задълж. осиг. от работодат.	05-80	352 342	352 342	301 319	301 319	51 023	51 023	19 905	19 400	0	505
4. Издръжка (§§10-00 и §19-00)	10-00	24 542 689	22 578 876	8 813 811	6 849 998	15 728 878	15 728 878	2 342 404	1 141 068	581 751	619 585
- Храна	10-11	1 427 074	1 427 074	661 101	661 101	765 973	765 973	2 530	765	1 611	154
- Медикаменти	10-12	18 635	15 032	18 074	14 471	561	561	0	0	0	0
- Вода, горива и енергия	10-16	4 657 494	4 644 936	1 427 684	1 415 126	3 229 810	3 229 810	23 241	23 241	0	0
- Разходи за външни услуги	10-20	13 439 084	13 155 400	3 377 191	3 063 507	10 061 893	10 061 893	2 010 835	910 274	580 140	520 421
- Текущ ремонт	10-30	599 373	586 265	391 982	378 854	207 411	207 411	1 140	1 140	0	0
- Останали разходи за издръжка (вкл. §19-00)	10-99	4 401 029	2 750 189	2 937 799	1 286 939	1 463 230	1 463 230	304 658	205 648	0	99 010
5. Лихви (§§ 21, 22, 26, 27, 28, 29)		114 818	114 818	46 368	46 368	68 450	68 450	0	0	0	0
5.1. Разходи за лихви по емисии на ДЦК (ОБЦК)	21-00	0	0	0	0	0	0	0	0	0	0
5.2. Разходи за лихви по външни заеми (§§ 26, 27, 28)	26-00	0	0	0	0	0	0	0	0	0	0
5.3. Други разходи за лихви (§§ 22 и 29)	29-00	114 818	114 818	46 368	46 368	68 450	68 450	0	0	0	0
6. Социални разходи и стипендии (§§ 40-00+42-00)		1 109 812	725 792	1 105 332	721 312	4 480	4 480	0	0	0	0
6.1. Стипендии	40-00	593 349	217 604	593 349	217 604	0	0	0	0	0	0
6.2. Тек. трансфери, обезц. и помощи за домак.	42-00	516 463	507 988	511 983	503 508	4 480	4 480	0	0	0	0
- обезц. и помощи по решение на Общ. съвет	42-14	4 480	4 480	x	x	4 480	4 480	0	0	0	0
средства на ЕС и др. междунар. Програми (§§42-17, 42-18)	42-17	0	0	0	0	0	0	0	0	0	0
- други текущи трансфери за домакинствата	42-19	511 983	503 508	511 983	503 508	0	0	0	0	0	0
7. Субсидии:		979 539	979 539	909 539	909 539	70 000	70 000	0	0	0	0
7.1. Субсидии за нефинансови предпр.	43-00	279 439	279 439	279 439	279 439	0	0	0	0	0	0
7.2. Субсидии на организации с нестоп. цел	45-00	700 100	700 100	630 100	630 100	70 000	70 000	0	0	0	0
8. Капиталови разходи (от п.51 до п.55)	45-20	5 888 472	5 618 328	1 926 560	1 656 417	3 961 912	3 961 911	12 355 999	12 355 999	0	0
9. Други		24 509	24 509	0	0	24 509	24 509	0	0	0	0
9.1. Разходи за чл. внос и уч. в нетърг. орг. и дейн.	46-00	24 509	24 509	0	0	24 509	24 509	0	0	0	0
9.2. Предоставени тек. и кап. трансфери за чужбина	49-00	0	0	0	0	0	0	0	0	0	0
ВСИЧКО РАЗХОДИ (без дофинансиране):		57 790 075	55 057 506	34 403 513	31 670 945	23 386 562	23 386 561	15 912 171	14 678 486	581 751	651 924
НЕРАЗПРЕДЕЛЕН РЕЗЕРВ ЗА РАЗХОДИ	97-00	0	x	0	x	0	x	x	x	x	x
ЧИСЛЕНОСТ НА ПЕРСОНАЛА:											
Щатна численост		2 431	2 335	1975,00	1922,00	459,00	413,00	0,00	x	x	0,00
- по трудови правоотношения	00-01	2 368	2 275	1 912,00	1 862,00	456,00	413,00	0,00	x	x	0,00
- по служебни правоотношения	00-03	63	60	63,00	60,00	0,00	0,00	0,00	x	x	0,00
Р-ДИ ЗА ДД ЗА СМЕТКА НА ОБЩ. ПР-ДИ:		2 193 918	2 193 918	2 193 918	2 193 918	x	x	x	x	x	x
1. Запл. и възнагр. за персонала (§ 1)	00-01	935 010	935 010	935 010	935 010	x	x	x	x	x	x
2. Други възнаграждения (§ 2)	00-02	285 817	285 817	285 817	285 817	x	x	x	x	x	x
3. Осиг. вноски (§ 5)	00-03	286 205	286 205	286 205	286 205	x	x	x	x	x	x
4. Издръжка (§ 10 и §19)	00-04	211 955	211 955	211 955	211 955	x	x	x	x	x	x
5. Останали текущи разходи (от § 40 до § 49 и други)	00-05	0	0	0	0	x	x	x	x	x	x
6. Капиталови разходи (от § 51 до § 55)	00-06	474 931	474 931	474 931	474 931	x	x	x	x	x	x
Допълнит. щатна ч-ст, финансирана за сметка на общ. приходи по решение на ОбС	99-00	131	127	131,00	127,00	x	x	0,00	x	x	0,00
- по трудови правоотношения	99-20	131	127	131,00	127,00	x	x	0,00	x	x	0,00
- по служебни правоотношения	99-40	0	0	0,00	0,00	x	x	0,00	x	x	0,00
ОБЩО РАЗХОДИ:		59 983 993	57 251 424	36 597 431	33 864 863	23 386 562	23 386 561	15 912 171	14 678 486	581 751	651 924



III. Трансфери											
<b>1. Взаимоотношения с ЦБ</b>											
Получени трансфери (субс./вен.) от/за ЦБ	31-00	36 895 514	36 873 637	30 749 272	30 727 396	6 146 242	6 146 241	x	x	x	x
- получени трансф. (субс.) от ЦБ (+) в т.ч.:	31-10	36 895 514	36 889 703	30 749 272	30 743 462	6 146 242	6 146 241	x	x	x	x
в) обща субсидия и други трансфери за държавни д-сти от ЦБ за общини (+)	31-11	26 965 475	26 965 475	26 965 475	26 965 475	x	x	x	x	x	x
в) обща изравнителна субсидия и други трансфери за местни дейности	31-12	1 947 300	1 947 300	x	x	1 947 300	1 947 300	x	x	x	x
в) целеви трансф. за капиталови разходи	31-13	4 198 942	4 198 941	0	0	4 198 942	4 198 941	x	x	x	x
г) получени от общини целеви трансфери от ЦБ чрез кодове в СЕБРА 488 001 xxx-x	31-18	2 976 719	2 976 719	2 976 719	2 976 719	0	0	x	x	x	x
д) получени от общини целеви трансфери от ЦБ чрез кодове в СЕБРА 488 002 xxx-x	31-28	807 078	801 268	807 078	801 268	0	0	x	x	x	x
- възстановени трансф. (субс.) за ЦБ (-)	31-20	0	-16 066	0	-16 066	0	0	x	x	x	x
<b>ВСИЧКО ВЗАИМООТНОШЕНИЯ С ЦБ:</b>		36 895 514	36 873 637	30 749 272	30 727 396	6 146 242	6 146 241	x	x	x	x
<b>2. Трансфери</b>											
Трансфери м/у бюджети (+/-)	61-00	1 110 104	1 110 104	697 286	697 286	412 818	412 818	x	x	x	x
Трансфери м/у бюдж. и с/ки за средства от ЕС (+/-)	62-00	-338 769	-338 769	-268	-268	-338 501	-338 501	604 792	524 389	80 403	0
Трансфери м/у сметки за средства от ЕС (нето)	63-00	0	0	0	0	0	0	18 563 082	18 129 290	342 293	91 499
Трансфери от/за държавни предприятия, включени в консолидираната фискална програма	64-00	14 770	14 770	5 000	5 000	9 770	9 770	0	0	0	0
Трансфери от/за сметки за чужди средства	67-00	0	0	0	0	0	0	0	0	0	0
<b>ВСИЧКО ТРАНСФЕРИ:</b>		786 105	786 105	702 018	702 018	84 087	84 087	19 167 874	18 653 679	422 696	91 499
<b>3. Времени безлихвени заеми</b>											
Получ. (пред.) врем. безл. заеми от/за ЦБ (+/-)	74-00	0	0	0	0	0	0	0	0	0	0
- получени заеми (+)	74-11	0	0	0	0	0	0	0	0	0	0
- погасени заеми (-)	74-12	0	0	0	0	0	0	0	0	0	0
Врем. безл. заеми м/у бюджети (нето)	75-00	0	0	0	0	0	0	x	x	x	x
Врем. безл. заеми м/у бюджети и с/ки за ср-ва от ЕС	76-00	-997 741	-997 741	0	0	-997 741	-997 741	997 741	922 175	75 566	0
б) безл. заеми м/у с/ки за средства от ЕС	77-00	0	0	0	0	0	0	0	0	0	0
в) ивни безлихвени заеми от/за държавни предприятия и други сметки, включени в	78-00	-873 345	-873 345	0	0	-873 345	-873 345	0	0	0	0
<b>ВСИЧКО ВРЕМЕНИ БЕЗЛИХВЕНИ ЗАЕМИ:</b>		-1 871 086	-1 871 086	0	0	-1 871 086	-1 871 086	997 741	922 175	75 566	0
<b>ВСИЧКО Ш. ТРАНСФЕРИ</b>		35 810 533	35 788 656	31 451 290	31 429 414	4 359 243	4 359 242	20 165 615	19 575 854	498 262	91 499
<b>IV. Дефицит / излишък = I - II + III</b>		-1 457 716	1 252 976	-2 831 114	-120 422	1 373 398	1 373 398	4 801 590	4 909 193	-83 347	-24 256
<b>КОНТРОЛА ЗА БАЛАНС</b>											
<b>V. Финансиране</b>		1 457 716	-1 252 976	1 117 663	-1 593 029	340 053	340 053	-4 801 590	-4 909 193	83 347	24 256
<b>1. Външно финансиране (§ 80-00, § 81-00)</b>											
1.1. Получени външни заеми (+) (§ 80-11, 80-12, 80-31, 80-32, 80-51, 80-52, 80-97)	11-11	0	0	0	0	0	0	0	0	0	0
1.2. Погашения по външни заеми (-) (§ 80-17, 80-18, 80-37, 80-38, 80-57, 80-58, 80-80, 80-98)	11-12	0	0	0	0	0	0	0	0	0	0
1.3. Държавни /общински/ ЦК емитирани на междунар. капиталови пазари (§ 81-00)	11-13	0	0	0	0	0	0	0	0	0	0
<b>2. Придобиване на дялове, акции, съучастия и др. финансови активи (§ 70-00)</b>											
3. Предоставяна временна финансова помощ (+/-) (§ 72-00)	11-30	12 000	12 000	0	0	12 000	12 000	0	0	0	0
4. Плащания по активирани гаранции, поръчителства и преоформен държ. дълг (§ 73-00)	11-40	0	0	0	0	0	0	0	0	0	0
5. Приватизация (§ 90-00)	11-50	304 166	304 166	0	0	304 166	304 166	0	0	0	0
6. Покупко-продажба на държавни/общински/ ценни книжа от бюджетните предприятия (§ 91-00)	11-60	0	0	0	0	0	0	0	0	0	0
<b>7. Друго вътрешно финансиране в т.ч.: (§ 83786, 88, 92, 93)</b>											
7.1. Заеми от банки и други лица в страната - нето (+/-) в т.ч. (§ 83-00)	12-10	1 967 097	2 011 478	0	44 381	1 967 097	1 967 097	36 843	12 587	0	24 256
- Получени заеми от банки в страната (+) (§§ 83-11 и 83-12)	12-12	2 398 738	2 398 738	0	0	2 398 738	2 398 738	0	0	0	0
- Погашения по заеми от банки в страната (-) (§§ 83-21 и 83-22)	12-14	-3 129 178	-3 129 178	0	0	-3 129 178	-3 129 178	0	0	0	0
б) чуждестранни заеми от други лица в страната (+) (§§ 83-71 и 83-72)	12-16	3 533 474	3 533 474	0	0	3 533 474	3 533 474	0	0	0	0
- Погашения по заеми от други лица в страната (-) (§§ 83-81 и 83-82)	12-18	-2 890 627	-2 890 627	0	0	-2 890 627	-2 890 627	0	0	0	0
7.2. Емисии на държавни (общински) ЦК (+) (§ 85-00)	12-20	0	0	0	0	0	0	0	0	0	0
7.3. Погашения на държавни (общ.) ЦК - нето (§ 86-00) и операции с други ЦК § 92	12-30	0	0	0	0	0	0	0	0	0	0
7.4. Друго финансиране (§ 88 и 93)	12-40	2 054 690	2 099 071	0	44 381	2 054 690	2 054 690	36 843	12 587	0	24 256
<b>8. Депозити и средства по сметки (нето) (+/-) (§ 95-00)</b>											
8.1. Остатък от предх. период (§§ 9501 до 9508) (+)	23-10	5 047 379	5 047 379	1 117 663	1 117 663	3 929 716	3 929 716	2 284 278	2 144 690	139 588	0
8.2. Наличн. в края на периода в т.ч. (§§ 9507 до 9513) (-)	23-20	-5 872 926	-8 627 999	0	-2 755 073	-5 872 926	-5 872 926	-7 122 711	-7 068 470	-56 241	0
- наличн. по с-ки в лв. и валута (§§ 9507 и 9508) (-)	23-22	-2 950 842	-5 658 667	0	-2 707 825	-2 950 842	-2 950 842	-7 122 711	-7 068 470	-56 241	0
- наличн. по срочни депозити (§§ 9509 и 9510) (-)	23-24	-2 922 084	-2 989 332	0	-47 248	-2 922 084	-2 922 084	0	0	0	0
- касова наличност (§§ 9511 и 9512) (-)	23-26	0	0	0	0	0	0	0	0	0	0
- преводи в процес на сепълмент (+/-) (§ 95-13)	23-28	0	0	0	0	0	0	0	0	0	0
8.4. Проценка на валутни наличности (+/-) (§ 95-14)	23-40	0	0	0	0	0	0	0	0	0	0
<b>9. Касови операции, депозити, покупко-продажба на валута и сепълмент операции (§ 98-00)</b>											
99-00	0	0	0	0	0	0	0	0	0	0	0



РАЗПРЕДЕЛЕНИЕ ПО ФУНКЦИИ											
<b>1. Изпълнителни и законодателни органи в т.ч.:</b>											
- Запл. и възнагр. за персонала (§ 1)	10-01	4 911 061	4 911 061	1 967 959	1 967 959	2 943 102	2 943 102	143 006	143 006	0	0
- Други възнагр. (§ 2)	10-02	30 235	30 235	26 241	26 241	3 994	3 994	14 127	14 127	0	0
- Осиг. вноски (§ 5)	10-03	359 492	359 492	323 764	323 764	35 728	35 728	1 557	1 557	0	0
- Издръжка (§ 10 и §19)	10-04	2 533 052	2 533 052	0	0	2 533 052	2 533 052	127 322	127 322	0	0
- Стипендии (§40)	10-05	0	0	0	0	0	0	0	0	0	0
- Останали текущи р-ди (от § 42 до § 49 и други)	10-06	0	0	0	0	0	0	0	0	0	0
- Капиталови разходи (от § 51 до § 55)	10-07	158 282	158 282	0	0	158 282	158 282	0	0	0	0
<b>2. Отбрана и сигурност в т.ч.:</b>											
- Запл. и възнагр. за персонала (§ 1)	20-01	41 627	38 558	41 627	38 558	0	0	0	0	0	0
- Други възнагр. (§ 2)	20-02	86 806	56 101	86 806	56 101	0	0	0	0	0	0
- Осиг. вноски (§ 5)	20-03	15 202	15 202	15 202	15 202	0	0	0	0	0	0
- Издръжка (§ 10 и §19)	20-04	1 800 665	1 646 658	1 716 595	1 562 588	84 070	84 070	0	0	0	0
- Осиг. вноски (§ 10 и §19)	20-05	0	0	0	0	0	0	0	0	0	0
- Стипендии (§40)	20-06	0	0	0	0	0	0	0	0	0	0
- Останали текущи р-ди (от § 42 до § 49 и други)	20-07	0	0	0	0	0	0	0	0	0	0
- Капиталови разходи (от § 51 до § 55)	20-08	864 601	657 908	864 601	657 908	0	0	0	0	0	0
<b>3. Образование в т.ч.:</b>											
- Запл. и възнагр. за персонала (§ 1)	30-01	11 286 096	11 286 096	11 095 982	11 095 982	190 114	190 114	359 585	359 585	0	0
- Други възнагр. (§ 2)	30-02	945 961	945 961	931 340	931 340	14 621	14 621	20 541	20 541	0	0
- Осиг. вноски (§ 5)	30-03	2 445 939	2 445 939	2 408 627	2 408 627	37 312	37 312	80 528	80 528	0	0
- Издръжка (§ 10 и §19)	30-04	5 631 972	4 350 488	3 901 107	2 619 623	1 730 865	1 730 865	279 276	172 600	1 611	105 065
- Стипендии (§40)	30-05	450 444	175 371	450 444	175 371	0	0	0	0	0	0
- Останали текущи р-ди (от § 42 до § 49 и други)	30-06	0	0	0	0	0	0	0	0	0	0
- Капиталови разходи (от § 51 до § 55)	30-07	1 037 808	996 418	1 015 829	974 439	21 979	21 979	1 668 207	1 668 207	0	0
<b>4. Здравеопазване в т.ч.:</b>											
- Запл. и възнагр. за персонала (§ 1)	40-01	1 307 980	1 258 235	1 307 980	1 258 235	0	0	0	0	0	0
- Други възнагр. (§ 2)	40-02	65 333	64 427	65 333	64 427	0	0	8 522	8 522	0	0
- Осиг. вноски (§ 5)	40-03	243 269	235 540	243 269	235 540	0	0	939	939	0	0
- Издръжка (§ 10 и §19)	40-04	585 361	490 391	134 873	39 903	450 488	450 488	0	0	0	0
- Осиг. вноски (§ 10 и §19)	40-05	0	0	0	0	0	0	0	0	0	0
- Стипендии (§40)	40-06	20 380	20 380	0	0	20 380	20 380	2 403 242	2 403 242	0	0
- Останали текущи р-ди (от § 42 до § 49 и други)	40-07	0	0	0	0	0	0	0	0	0	0
- Капиталови разходи (от § 51 до § 55)	40-08	2 222 303	2 068 973	1 751 435	1 598 105	470 868	470 868	2 412 703	2 412 703	0	0
<b>5. Соц. осигуряване, подпомагане и грижи в т.ч.:</b>											
- Запл. и възнагр. за персонала (§ 1)	50-01	2 133 916	2 114 660	1 571 773	1 552 507	562 153	562 153	68 065	68 065	0	0
- Други възнагр. (§ 2)	50-02	246 272	246 272	205 792	205 792	40 480	40 480	439 301	439 301	0	0
- Осиг. вноски (§ 5)	50-03	429 415	426 213	318 865	315 663	110 550	110 550	80 994	80 994	0	0
- Издръжка (§ 10 и §19)	50-04	2 886 321	2 501 386	2 560 294	2 175 359	326 027	326 027	63 260	63 260	0	0
- Стипендии (§40)	50-05	142 905	42 433	142 905	42 433	0	0	0	0	0	0
- Останали текущи р-ди (от § 42 до § 49 и други)	50-06	511 983	503 508	511 983	503 508	0	0	0	0	0	0
- Капиталови разходи (от § 51 до § 55)	50-07	51 094	29 034	45 170	23 110	5 924	5 924	1 820 482	1 820 482	0	0
<b>6. Жил. стр., благоустр., комунал. ст-во и ок. среда в т.ч.:</b>											
- Запл. и възнагр. за персонала (§ 1)	60-01	640 638	640 638	0	0	640 638	640 638	0	0	0	0
- Други възнагр. (§ 2)	60-02	138 866	138 866	0	0	138 866	138 866	48 874	48 874	0	0
- Осиг. вноски (§ 5)	60-03	121 958	121 958	0	0	121 958	121 958	4 247	4 247	0	0
- Издръжка (§ 10 и §19)	60-04	7 346 761	7 346 761	0	0	7 346 761	7 346 761	397 308	397 308	0	0
- Осиг. вноски (§ 10 и §19)	60-05	0	0	0	0	0	0	0	0	0	0
- Стипендии (§40)	60-06	1 349 703	1 349 703	0	0	1 349 703	1 349 703	6 464 068	6 464 068	0	0
- Останали текущи р-ди (от § 42 до § 49 и други)	60-07	0	0	0	0	0	0	0	0	0	0
- Капиталови разходи (от § 51 до § 55)	60-08	5 009 833	5 009 833	0	0	5 009 833	5 009 833	0	0	0	0
<b>Дейност "Чистота" в т.ч.:</b>											
- Запл. и възнагр. за персонала (§ 1)	61-01	616 328	616 328	0	0	616 328	616 328	0	0	0	0
- Други възнагр. (§ 2)	61-02	135 934	135 934	0	0	135 934	135 934	0	0	0	0
- Осиг. вноски (§ 5)	61-03	117 138	117 138	0	0	117 138	117 138	0	0	0	0
- Издръжка (§ 10 и §19)	61-04	4 138 293	4 138 293	0	0	4 138 293	4 138 293	0	0	0	0
- Осиг. вноски (§ 10 и §19)	61-05	0	0	0	0	0	0	0	0	0	0
- Стипендии (§40)	61-06	2 140	2 140	0	0	2 140	2 140	0	0	0	0
- Останали текущи р-ди (от § 42 до § 49 и други)	61-07	0	0	0	0	0	0	0	0	0	0
- Капиталови разходи (от § 51 до § 55)	61-08	0	0	0	0	0	0	0	0	0	0
<b>7. Почивно дело, култура, религ. дейности в т.ч.:</b>											
- Запл. и възнагр. за персонала (§ 1)	70-01	1 542 008	1 542 008	955 971	955 971	586 037	586 037	0	0	0	0
- Други възнагр. (§ 2)	70-02	376 901	376 901	199 121	199 121	177 780	177 780	36 089	6 929	0	29 160
- Осиг. вноски (§ 5)	70-03	312 134	312 134	186 286	186 286	125 848	125 848	3 944	765	0	3 179
- Издръжка (§ 10 и §19)	70-04	2 628 557	2 580 140	500 942	452 525	2 127 615	2 127 615	853 024	338 504	0	514 520
- Осиг. вноски (§ 10 и §19)	70-05	704 580	704 580	630 100	630 100	74 480	74 480	0	0	0	0
- Стипендии (§40)	70-06	1 766 943	1 766 943	960	960	1 765 983	1 765 983	0	0	0	0
- Останали текущи р-ди (от § 42 до § 49 и други)	70-07	0	0	0	0	0	0	0	0	0	0
- Капиталови разходи (от § 51 до § 55)	70-08	2 594 782	2 594 781	279 439	279 439	2 315 343	2 315 342	668 669	88 529	580 140	0
<b>8. Икономически дейности и услуги в т.ч.:</b>											
- Запл. и възнагр. за персонала (§ 1)	80-01	380 843	380 843	0	0	380 843	380 843	29 181	29 181	0	0
- Други възнагр. (§ 2)	80-02	74 524	74 524	0	0	74 524	74 524	10 800	10 800	0	0
- Осиг. вноски (§ 5)	80-03	74 841	74 841	0	0	74 841	74 841	6 474	6 474	0	0
- Издръжка (§ 10 и §19)	80-04	1 120 965	1 120 965	0	0	1 120 965	1 120 965	622 214	42 074	580 140	0
- Осиг. вноски (§ 10 и §19)	80-05	303 948	303 948	279 439	279 439	24 509	24 509	0	0	0	0
- Стипендии (§40)	80-06	639 661	639 660	0	0	639 661	639 660	0	0	0	0
- Останали текущи р-ди (от § 42 до § 49 и други)	80-07	0	0	0	0	0	0	0	0	0	0
- Капиталови разходи (от § 51 до § 55)	80-08	123 853	123 853	46 368	46 368	77 485	77 485	0	0	0	0
<b>9. Разходи неклассифицирани в др. функции</b>											
- Издръжка (§ 10 и §19)	90-01	9 035	9 035	0	0	9 035	9 035	0	0	0	0
- Стипендии (§40)	90-02	114 818	114 818	46 368	46 368	68 450	68 450	0	0	0	0
- Останали текущи р-ди (от § 42 до § 49 и други)	90-03	0	0	0	0	0	0	0	0	0	0
- Капиталови разходи (от § 51 до § 55)	90-04	0	0	0	0	0	0	0	0	0	0
<b>ВСИЧКО РАЗХОДИ ПО ФУНКЦИИ:</b>											
		57 790 075	55 057 506	34 403 513	31 670 945	23 386 562	23 386 561	15 912 171	14 678 496	581 751	651 924



ОБЩИНА ВЕЛИКО ТЪРНОВО  
Съставител (предприятие, поделение)  
гр. Велико Търново, пл. "Майка България" 2

БУЛСТАТ 000 133 634-Ю

КОД ПО ЕВК 5 4 0 1

Приложение към Т. 1


е-mail

телефони: 062-619-408

БАЛАНС на ОБЩИНА ВЕЛИКО ТЪРНОВО

към 31 декември 2012 г.

в борев



Раздели, групи, статии	I. ОТЧЕТНА ГРУПА "БЮДЖЕТНИ И БЮДЖЕТНИ СМЕТКИ"		II. ОТЧЕТНА ГРУПА "ВЗВЪНЖОЛИ-ЖЕТНИ СМЕТКИ И ФОНДОВЕ"		III. ОТЧЕТНА ГРУПА "ДРУГИ СМЕТКИ В ДЕЙНОСТИ"		IV. ВЪНШНИ АКТИВИ	
	Начален баланс	Краен баланс	Начален баланс	Краен баланс	Начален баланс	Краен баланс	Начален баланс	Краен баланс
а	б	в	г	д	е	ж	з	и
<b>A. НЕФИНАНСОВИ АКТИВИ</b>								
I. Дълготрайни материални активи								
1. Сгради	0011	129 189	131 755				129 189	131 755
2. Компютри, транспортни средства, оборудване	0012	5 291	6 047	5	999		5 296	7 046
3. Стопански инвентар и други ДМА	0013	851	958				851	958
4. ДМА в процес на придобиване	0014			171	1 668		171	1 668
<b>Общо за група I:</b>	<b>0010</b>	<b>135 331</b>	<b>138 760</b>	<b>176</b>	<b>2 667</b>		<b>135 507</b>	<b>141 427</b>
II. Нематериални дълготрайни активи	0020	1 320	1 853	113	113		1 433	1 966
III. Краткотрайни материални активи								
1. Материали, продукция, стоки, незавършено производство	0031	1 523	1 510				1 523	1 510
2. Други краткотрайни материални активи	0032							
<b>Общо за група II:</b>	<b>0030</b>	<b>1 523</b>	<b>1 510</b>				<b>1 523</b>	<b>1 510</b>
IV. Разходи за бъдещи периоди	0040							
<b>Общо за раздел "A":</b>	<b>0100</b>	<b>138 174</b>	<b>142 123</b>	<b>289</b>	<b>2 780</b>		<b>138 463</b>	<b>144 903</b>
<b>Б. ФИНАНСОВИ АКТИВИ</b>								
I. Дялове, акции и други ценни книжа								
1. Дялове и акции	0051	7 189	6 319				7 189	6 319
2. Държавни/общински ценни книжа	0052							
3. Облигации и други ценни книжа	0053							
<b>Общо за група I:</b>	<b>0050</b>	<b>7 189</b>	<b>6 319</b>				<b>7 189</b>	<b>6 319</b>
II. Вземания от заеми								
1. Дългосрочни вземания по заеми	0061							
2. Краткосрочни вземания по заеми	0062		300					300
<b>Общо за група II:</b>	<b>0060</b>		<b>300</b>					<b>300</b>
III. Други вземания								
1. Публични държавни/общински вземания	0071							
2. Вземания от клиенти	0072	311	428				311	428
3. Предоставени аванси	0073		3					2 983
4. Подотчетни лица	0074				2 980			
5. Вземания по заеми между бюджетни предприятия	0075	2 875	3 329				2 875	3 329
6. Други вземания	0076	459	1 356	35	147		494	1 483
<b>Общо за група III:</b>	<b>0070</b>	<b>3 645</b>	<b>5 096</b>	<b>35</b>	<b>3 127</b>		<b>3 680</b>	<b>8 223</b>
IV. Парични средства								
1. Парични средства в брой	0081							
2. Парични средства в банкови сметки	0082	4 646	8 956	1 318	996		6 910	11 642
<b>Общо за група IV:</b>	<b>0080</b>	<b>4 646</b>	<b>8 956</b>	<b>1 318</b>	<b>996</b>		<b>6 910</b>	<b>11 642</b>
<b>Общо за раздел "Б":</b>	<b>0200</b>	<b>15 480</b>	<b>20 671</b>	<b>1 353</b>	<b>4 123</b>		<b>17 779</b>	<b>26 484</b>
<b>Сума на актива</b>	<b>0300</b>	<b>153 654</b>	<b>162 794</b>	<b>1 642</b>	<b>6 903</b>		<b>156 242</b>	<b>171 387</b>
<b>В. ЗАДБАЛАНСОВИ АКТИВИ</b>								
	0350	176 489	189 062	4 860	7 613		181 349	196 675



ОБЩИНА ВЕЛИКО ТЪРНОВО  
Съставител (предприятие, поделение)  
гр. Велико Търново, пл. "Майка България"

БУЛСТАТ  
000 133 634 Ю

КОД ПО ЕБК  
5 4 0 1


Приложение към т. 1.1

БА Л А Н С и а

ОБЩИНА ВЕЛИКО ТЪРНОВО

сборен

към 31 декември 2012 г.



Пасив

Раздели, групи, статии	I. ОТЧЕТНА ГРУПА "БЮДЖЕТИ И БЮДЖЕТНИ СМЕТКИ"		II. ОТЧЕТНА ГРУПА "ИЗВЪНБЮДЖЕТНИ СМЕТКИ И ФОНДОВЕ"		III. ОТЧЕТНА ГРУПА "ДРУГИ СМЕТКИ И ДЕЙНОСТИ"		IV. ВЪНШНИ СРЕДСТВА	
	Начален Баланс	Краен Баланс	Начален Баланс	Краен Баланс	Начален Баланс	Краен Баланс	Начален Баланс	Краен Баланс
<b>A. КАПИТАЛ В БЮДЖЕТНИТЕ ПРЕДПРИЯТИЯ</b>								
1. Разполагам капитал	0401	32 238	589	589				
2. Прираст/намаляние в нетните активи от минали години	0402	100 732	4 927	(2 119)			32 827	32 827
3. Прираст/намаляние в нетните активи за периода	0403	11 356	5 643	(7 045)			105 659	109 969
<b>Общо за раздел "А"</b>	<b>0400</b>	<b>144 326</b>	<b>149 969</b>	<b>3 411</b>			<b>142 797</b>	<b>153 380</b>
<b>B. ПАСИВИ И ПРИХОДИ ЗА БЪДЕЩИ ПЕРИОДИ</b>								
<b>I. Дългосрочни задължения</b>								
1. Дългосрочни задължения по емисии на ценни книжа	0511							
2. Дългосрочни задължения по получени заеми	0512	5 843	5 113				5 843	5 113
3. Други дългосрочни задължения	0513		3 111					3 111
<b>Общо за група I :</b>	<b>0510</b>	<b>5 843</b>	<b>8 224</b>				<b>5 843</b>	<b>8 224</b>
<b>II. Краткосрочни задължения</b>								
1. Краткоср. задължения по заеми и емисии на ценни книжа	0521							
2. Задължения към доставчици	0522	1 804	2 799	264	39		2 068	2 838
3. Получени аванси	0523							
4. Задължения за пенсия, помощи, стипендии, субсидии	0524							
5. Задължения за данъци, мита и такси	0525	113	44	2	9		115	53
6. Задължения за вноски към ДОО, НЗОК, ДЗПО	0526	6	7	7	32		13	39
7. Задължения към персонала	0527	20	15	21	77		41	92
8. Задължения по заеми между бюджетни предприятия	0528			2 875	3 329		2 875	3 329
9. Други краткосрочни задължения	0529	466	584	3 169	3 492		6 524	8 631
<b>Общо за група II :</b>	<b>0520</b>	<b>2 409</b>	<b>3 449</b>				<b>1 077</b>	<b>1 152</b>
<b>III. Провизии и приходи за бъдещи периоди</b>								
1. Провизии за задължения	0531	1 076	1 152					
2. Приходи за бъдещи периоди	0532							
<b>Общо за група III :</b>	<b>0530</b>	<b>1 076</b>	<b>1 152</b>				<b>1 077</b>	<b>1 152</b>
<b>Общо за раздел "Б"</b>	<b>0500</b>	<b>9 328</b>	<b>12 825</b>	<b>3 170</b>	<b>3 492</b>	<b>946</b>	<b>13 444</b>	<b>18 007</b>
<b>C УМЛ НА ПАСИВА</b>	<b>0600</b>	<b>153 654</b>	<b>162 794</b>	<b>1 641</b>	<b>6 903</b>	<b>946</b>	<b>156 241</b>	<b>171 387</b>
<b>B. ЗАБЪЛАНСОВИ ПАСИВИ</b>	<b>0600</b>	<b>28 193</b>	<b>38 317</b>	<b>32 368</b>	<b>29 181</b>		<b>60 561</b>	<b>67 498</b>

**ЗАВЕРЕН БЕЗ РЕЗЕРВИ С**  
**ОБРЪЩАНЕ НА ВНИМАНИЕ:**  
ЗА ЗАВЕРКАТА НА ГОДИШНИЯ ФИНАНСОВ  
ОТЧЕТ Е ИЗГОТВЕН ОДИТЕН ДОКЛАД  
ОДИТНО СТАНОВИЩЕ, КОЙТО Е  
НЕРАЗДЕЛНА ЧАСТ ОТ ОТЧЕТА



Ръководител:

31.12.2012г.  
1. *[Signature]*  
2. *[Signature]*  
3. *[Signature]*

10.05.2013 г.  
гр. В. Търново



ОБЩИНА ВЕЛИКО ТЪРНОВО  
Съставител (предприятият, поделение)  
гр. Велико Търново, пл. Майка България

БУЛСТАТ  
000 133 634-Ю

КОД ПО ЕБК  
5 4 0 1

Приложение към т. 1.1

БАЛАНС на

ОБЩИНА ВЕЛИКО ТЪРНОВО

към

31 декември 2013 г.

сборен / (в дясно, лево)  
АКТИВ

Раздели, групи, статии	I. ОТЧЕТНА ГРУПА "БЮДЖЕТИ И БЮДЖЕТНИ СМЕТКИ"		ПОЧЕТНА ГРУПА "НЕВЪВЪЗМОЖНИ СМЕТКИ И ФОНДОВЕ"		III. ОТЧЕТНА ГРУПА "ДРУГИ СМЕТКИ И ДЕЙНОСТИ"		IV. ВСИЧКО	
	Начален баланс	Краен баланс	Начален баланс	Краен баланс	Начален баланс	Краен баланс	Начален баланс	Краен баланс
а	1	2	3	4	5	6	7	8
б								
<b>А. НЕФИНАНСОВИ АКТИВИ</b>								
<b>I. Дълготрайни материални активи</b>								
1. Сгради	131 755	131 950					131 755	131 950
2. Компютри, транспортни средства, оборудване	6 047	7 483	999	18			7 046	7 501
3. Стопански инвентар и други ДМА	958	1 173					958	1 173
4. ДМА в процес на придобиване		436	1 668	3 339			1 668	3 775
<b>Общо за група I:</b>	<b>138 760</b>	<b>141 042</b>	<b>2 667</b>	<b>3 357</b>			<b>141 427</b>	<b>144 399</b>
<b>II. Нематериални дълготрайни активи</b>	1 853	2 254	113	337			1 966	2 591
<b>III. Краткотрайни материални активи</b>	1 510	1 505		1			1 510	1 506
1. Материали, продукция, стоки, незавършено производство								
2. Други краткотрайни материални активи	1 510	1 505		1			1 510	1 506
<b>Общо за група II:</b>								
<b>IV. Разходи за бъдещи периоди</b>								
<b>Общо за раздел "А":</b>	<b>142 123</b>	<b>144 801</b>	<b>2 780</b>	<b>3 695</b>			<b>144 903</b>	<b>148 496</b>
<b>Б. ФИНАНСОВИ АКТИВИ</b>								
<b>I. Дялове, акции и други ценни книжа</b>	6 319	6 002					6 319	6 002
1. Дялове и акции								
2. Държавни/общински ценни книжа								
3. Облигации и други ценни книжа	6 319	6 002					6 319	6 002
<b>Общо за група I:</b>								
<b>II. Вземания от земи</b>								
1. Дългосрочни вземания по земи	300	496					300	496
2. Краткосрочни вземания по земи	300	496					300	496
<b>Общо за група II:</b>								
<b>III. Други вземания</b>								
1. Публични държавни/общински вземания	428	515					428	515
2. Вземания от клиенти	3	42	2 980				2 983	42
3. Предоставени аванси								
4. Подотчетни лица	3 329	961	233				3 562	1 834
5. Вземания по земи между бюджетни предприятия	1 336	3 188	147	115			1 483	3 303
6. Други вземания	5 096	4 706	3 360	115			8 456	5 694
<b>Общо за група III:</b>								
<b>IV. Парични средства</b>								
1. Парични средства в брой	8 956	5 047	996	2 284			11 642	8 505
2. Парични средства в банкови сметки	8 956	5 047	996	2 284			11 642	8 505
<b>Общо за група IV:</b>	<b>20 671</b>	<b>16 251</b>	<b>4 356</b>	<b>2 399</b>			<b>26 717</b>	<b>20 697</b>
<b>Общо за раздел "Б":</b>	<b>162 794</b>	<b>161 052</b>	<b>7 136</b>	<b>6 094</b>			<b>171 620</b>	<b>169 193</b>
<b>Сума на актив</b>	189 062	209 066	7 613	30 440			196 675	239 506
<b>В. ЗАДЪЛЖАВНИ АКТИВИ</b>								



ОБЩИНА ВЕЛИКО ТЪРНОВО  
Съставител (предприятие, поделение)  
гр. Велико Търново, пл. Майкя България

БУЛСТАТ  
е-mail

000 133 634-Ю

КОД ПО ЕБК 5 4 0 1  
телефони: 062-619-408

Приложение към т. 1.1

Б А Л А Н С на

ОБЩИНА ВЕЛИКО ТЪРНОВО

към 31 декември 2013 г.

/сборен/ (в хил. лева)

Пасив	Раздели, групи, статии	I. ОТЧЕТНА ГРУПА "БЮДЖЕТИ И БЮДЖЕТНИ СМЕТКИ"		ПОЧЕТНА ГРУПА "ИЗВЪНБЮДЖЕТНИ СМЕТКИ И ФОНДОВЕ"		III. ОТЧЕТНА ГРУПА "ДРУГИ СМЕТКИ И ДЕЙНОСТИ"		IV. ВСИЧКО	
		Начален Баланс	Краен Баланс	Начален Баланс	Краен Баланс	Начален Баланс	Краен Баланс	Начален Баланс	Краен Баланс
	а	1	2	3	4	5	6	7	8
<b>А. КАПИТАЛ В БЮДЖЕТНИТЕ ПРЕДПРИЯТИЯ</b>	<b>0400</b>	149 969	147 437	3 411	5 053			153 380	152 490
1. Разполагаем капитал	0401	32 238	32 238	589	589			32 827	32 827
2. Прираст/намаление в нетните активи от минали години	0402	112 088	117 731	(2 119)	2 823			109 969	120 554
3. Прираст/намаление в нетните активи за периода	0403	5 643	(2 532)	4 941	1 641			10 584	(891)
<b>Б. ПАСИВИ И ПРИХОДИ ЗА БЪДЕЩИ ПЕРИОДИ</b>	<b>0500</b>	3 449	7 736	3 725	1 042			8 864	10 826
1. Дългосрочни задължения	0511								
1. Дългосрочни задължения по емисии на ценни книжа	0512	5 113	4 383					5 113	4 383
2. Дългосрочни задължения по получени заеми	0513	3 111	431					3 111	431
3. Други дългосрочни задължения	0510	8 224	4 814					8 224	4 814
<b>Общо за група I:</b>		2 799	5 628	39	2			2 838	5 630
II. Краткосрочни задължения	0520								
1. Краткоср. задължения по заеми и емисии на ценни книжа	0521								
2. Задължения към доставчици	0522								
3. Получени аванси	0523		2						2
4. Задължения за пенсии, помощи, стипендии, субсидии	0524	44	74	9	5			53	79
5. Задължения за данъци, мита и такси	0525	7	15	32	20			39	35
6. Задължения за вноски към ДОО, НЗОК, ДЗПО	0526	15	20	77	50			92	70
7. Задължения към персонала	0527		873	3 562	961			3 562	1 834
8. Задължения по заеми между бюджетни предприятия	0528	584	1 124	6	4		2 048	2 280	3 176
9. Други краткосрочни задължения	0529								
<b>Общо за група II:</b>		3 449	7 736	3 725	1 042			8 864	10 826
III. Провизии и приходи за бъдещи периоди	0530								
1. Провизии за задължения	0531	1 152	1 067					1 152	1 067
2. Приходи за бъдещи периоди	0532								
<b>Общо за група III:</b>		1 152	1 067					1 152	1 067
<b>Общо за раздел "Б":</b>	<b>0600</b>	12 825	13 617	3 725	1 042		2 048	18 240	16 707
<b>Сума на пасива</b>	<b>0650</b>	162 794	161 054	7 136	6 095		2 048	171 620	169 197
<b>В. ЗАБАЛАНСОВИ ПАСИВИ</b>	<b>0650</b>	38 317	50 666	29 181	4 459			67 498	55 125

31.12.2013г.

Дата :  
Главен счетоводител :

Ръководител :





**ОБЩИНА ВЕЛИКО ТЪРНОВО**

Съставител (предприятие, поделение)

гр. Велико Търново, пл. "Майка България" № 2

ЕИК/БУЛСТАТ

000 133 634

КОД ПО ЕБК

5 4 0 1

e-mail

телефони:

062-619-408

**БАЛАНС** на

**ОБЩИНА ВЕЛИКО ТЪРНОВО**

към

31 декември 2014 г.

/сборен/ (в хил. лева)

АКТИВ

АКТИВ

Раздели, групи, статии	I. ОТЧЕТНА ГРУПА "БЮДЖЕТ"		ПОТЧЕТНА ГР. "СМЕТКИ ЗА СРЕДСТВА ОТ ЕВРОПЕЙСКИЯ СЪЮЗ"		III. ОТЧЕТНА ГРУПА "ДРУГИ СМЕТКИ И ДЕЙНОСТИ"		IV. ВСИЧКО	
	Начален баланс	Краен баланс	Начален баланс	Краен баланс	Начален баланс	Краен баланс	Начален баланс	Краен баланс
а	1	2	3	4	5	6	7	8
<b>А. НЕФИНАНСОВИ АКТИВИ</b>								
<b>I. Дълготрайни материални активи</b>								
1. Сгради	131 950	140 212					131 950	140 212
2. Компютри, транспортни средства, оборудване	7 483	9 235	18	22			7 501	9 257
3. Стопански инвентар и други ДМА	1 173	1 272					1 173	1 272
4. ДМА в процес на придобиване	436	559	3 339	3 901			3 775	4 499
5. Инфраструктурни обекти								105 196
6. Активи с историческа и художествена стойност и книги								67 188
7. Земи, гори и трайни насаждения	19 907							58 284
<b>Общо за група I:</b>	141 042	171 186	3 337	3 923			144 399	385 908
<b>II. Нематериални дълготрайни активи</b>								1 538
<b>III. Краткотрайни материални активи</b>								1 478
1. Материали, продукция, стоки, незавършено производство	2 254	1 405	337	133			2 592	1 538
2. Други краткотрайни материални активи	1 505	1 478	1	1			1 506	1 478
<b>Общо за група III:</b>	1 505	1 478	1	1			1 506	1 478
<b>IV. Разходи за бъдещи периоди</b>								
<b>Общо за раздел "А":</b>	144 802	174 069	3 695	4 056			148 496	388 925
<b>Б. ФИНАНСОВИ АКТИВИ</b>								
<b>I. Дялове, акции и други ценни книжа</b>								6 425
1. Дялове и акции	6 002	6 425					6 002	6 425
2. Държавни/общински ценни книжа								
3. Облигации и други ценни книжа								
<b>Общо за група I:</b>	6 002	6 425					6 002	6 425
<b>II. Вземания от земи</b>								
1. Дългосрочни вземания по земи								
2. Краткосрочни вземания по земи	496	484					496	484
<b>Общо за група II:</b>	496	484					496	484
<b>III. Други вземания</b>								
1. Публични държавни/общински вземания								
2. Вземания от клиенти	542	626					542	626
3. Предоставени аванси	42	39					42	8 185
4. Подотчетни лица								
5. Вземания по земи между бюджетни предприятия	961	1 959					1 834	1 959
6. Други вземания	3 161	1 310	115	156			3 276	1 467
<b>Общо за група III:</b>	4 707	3 934	115	8 302			5 695	12 236
<b>IV. Парични средства</b>								
1. Парични средства в брой								
2. Парични средства в банкови сметки	5 047	8 628	2 284	7 123			8 506	18 055
<b>Общо за група IV:</b>	5 047	8 628	2 284	7 123			8 506	18 055
<b>Общо за раздел "Б":</b>	16 252	19 471	2 399	15 425			20 699	37 200








ОТЧЕТ  
за структурата и размера на дълга на  
Община Велико Търново  
към 31.12.2014 година

№	Елементи на дълга	Размер на дълга		Обслужване /плащания/ по дълга за 2014 г.						
		Към 31.12.2014г.	Размер на усвоените средства през 2014 г.	Годишен размер на плащанията по дълга, съгл. чл.12, ал. 3 от ЗОД				по т.1 от чл.6 от Закона за ялцанията от Управлвация орган съгласно Договор за безвъзмездна финансова помощ	по т.2 от чл.6 от Закона за общинския дълг	по т.3 от чл.6 от Закона за общинския дълг
				Общо	Главница	Лихви	Такси, комисион ни и др.			
1.	Емитирани общински ценни книжа	0		0	x	x	0	0	0	0
1.1.	Краткосрочни				x	x				
1.2.	Дългосрочни				x	x				
2.	Получени кредити	3 652 150	2 398 738	3 183 005	3 129 178	53 827	0	3 183 005	0	0
2.1.	Краткосрочни	0	2 398 738	2 413 622	2 398 738	14 884	0	2 413 622	0	0
2.1.1.	Договори за общински заеми			0						
2.1.2.	Дълг на общински предприятия по чл. 52 от ЗОС			0						
2.1.3.	Изискувани активирани/общински гаранции			0						
2.1.4.	Безлихвени заеми, отпуснати по реда на чл. 43 от ЗУДБ			0						
2.1.5.	Безлихвени заеми съгласно чл.3,т.6 от ЗОД			0		x				
2.1.6.	Задължения по търговски кредити	0	2 398 738	2 413 622	2 398 738	14 884		2 413 622		
2.2.	Дългосрочни	3 652 150	0	769 383	730 440	38 943		769 383	0	0
2.2.1.	Договори за общински заеми	0		0	0			0		
2.2.2.	Дълг на общински предприятия по чл. 52 от ЗОС			0						
2.2.3.	Изискувани активирани/общински гаранции			0		x				
2.2.4.	Безлихвени заеми съгласно чл.3,т.6 от ЗОД			0		x				
2.2.5.	Задължения по търговски кредити	3 652 150	0	769 383	730 440	38 943		769 383		
3.	Финансов лизинг на две години	0		0				0		
4.	ОБЩО поет общински дълг /т.1+ т.2 + т.3/	3 652 150	2 398 738	3 183 005	3 129 178	53 827	0	3 183 005	0	0
5.	Номинал на издадените общ.гаранции			x	x	x	x	x	x	x
6.	ОБЩО общински дълг /т.4+ т.5/	3 652 150	2 398 738	x	x	x	x	x	x	x
7.	Размер на усвоените и изплатени средства от Фонд "ФЛАГ" ЕАД	1 073 404	3 533 473	2 957 053	2 890 627	60 806	5 620	2 957 053		
	ВСИЧКО /т.6+т.7/	4 725 554	5 932 211	x	x	x	x	x	x	x

НИКОЛАЙ АШИКОВ  
ПРЕДСЕДАТЕЛ  
ОБЩИНСКИ СЪВЕТ









## ОБЯСНИТЕЛНА ЗАПИСКА

### ЗА СТРУКТУРАТА И РАЗМЕРА НА ДЪЛГА НА ОБЩИНА ВЕЛИКО ТЪРНОВО КЪМ 31.12.2014 ГОДИНА

#### 1. За изпълнението на Проект „Финансов план за управление на публичната инфраструктура – II етап”

С Решение № 973/ 30.05.2006 г. Общински съвет - Велико Търново дава съгласие Община Велико Търново да привлече кредит, съгласно разпоредбите на чл.3, т.2 и чл.4, т. 1 и т. 2 от ЗОД, в размер до 7 000 000 лв./ 3 500 000 евро за финансиране на общински проект, съгласно разпоредбите на Закона за общинския дълг, в сила от 01.06.2005 г.

На 05.12.2006 г., между Община Велико Търново и Общинска банка АД е сключен Договор за банков кредит № ВТ 001/2006 в размер на 7 000 000 лева /седем милиона лева/, предназначен за финансиране на общински проект “Финансов план за управление на публичната инфраструктура на Община Велико Търново” в това число и рефинансиране на задължение на Общината в размер на 4 156 310, 90 лева /договор №001/15.03.2003 г. с “НВБ Банк Биохим” АД/, съгласно Решение № 973/ 30.05.2006 г. на Общински съвет – Велико Търново. Посочен е краен срок за усвояване на кредита 05.12.2008 г. Размерът на лихвения процент е – ОЛП плюс надбавка в размер на 1,40 (едно цяло и четиридесет стотни) на сто годишно. Договореният срок за погасяване на кредита е 157 месеца сgratisен период за главницата 42 месеца. Издължаването на предоставения кредит е на вноски, съгласно двустранно подписан погасителен план, неразделна част от Договора за банков кредит.

Банката предоставя на Община Велико Търново грант в размер на 2.75% от размера на разрешения и усвоен кредит, който се приспада от лихвата в общ размер от 192 500 лева.

Община Велико Търново не дължи на банката такси и комисионни по обслужване на кредита и получава преференциално олихвяване на паричните средства по бюджетната сметка с 2% годишна лихва, за суми от 500 001 до 1 000 000 лв. – 2,5%, за суми от 1 000 001 лв. до 2 000 000 лв. – 3%, за суми над 2 000 000 лв. – 4% годишно, както и безплатно инкасиране на събраните постъпления от местни данъци и такси от отдел „МДТ”.

За периода 01.01.2014 – 31.12.2014 година са изплатени главница в размер на 730 440 лева и лихви – 38 943 лева.

#### 2. Договор за кредит с „Фонд за органите на местното самоуправление в България - ФЛАГ” ЕАД, с цел реализацията на проект: „Подобряване и развитие на инфраструктурата за питейни и отпадъчни води на територията на Община Велико Търново”

С Решение №645/25.04.2013 година, Великотърновски общински съвет дава съгласие Община Велико Търново да привлече кредит, предназначен за финансиране и рефинансиране на извършени допустими разходи за изпълнението на проект: „Подобряване и развитие на инфраструктурата за питейни и отпадъчни води на територията на Община Велико Търново” в размер на 9 662 281 лева. Сумите по кредита следва да се усвоят до 30.11.2013 година. Крайния срок на погасяване е 25.08.2014 година. Размерът на лихвения процент е 5,055% за първоначалния период на олихвяване. Към



29.08.2014 година кредита е предоговорен в размер на 1 188 583 лева, от които през 2013 година са разплатени 758 026 лева. Остатъкът от кредита в размер на 430 557 лева е погасен към 31.12.2014 година.

За периода 01.01.2014 – 31.12.2014 година са изплатени главница в размер на 430 557 лева и лихви и такси – 19 962 лева.

**3. Договор за кредит с „Фонд за органите на местното самоуправление в България - ФЛАГ” ЕАД, с цел реализацията на проект: „Модернизация на образователната инфраструктура, чрез въвеждане на мерки за енергийна ефективност на територията на Община Велико Търново”**

С Решение №1044/27.03.2014 година, Великотърновски общински съвет дава съгласие Община Велико Търново да привлече кредит, предназначен за рефинансиране на извършени допустими разходи за изпълнението на проект: „Модернизация на образователната инфраструктура, чрез въвеждане на мерки за енергийна ефективност на територията на Община Велико Търново” в размер на 1 074 325 лева. Сумите по кредита следва да се усвоят до 20.05.2014 година. Крайния срок на погасяване е 25.12.2014 година. Размерът на лихвения процент е 4,727 % за първоначалния период на олихвяване. Към 19.09.2014 г. кредитът е изплатен с постъпилите плащания от Управляващия орган съгласно Договор за безвъзмездна финансова помощ № BG161PO001/1.1-09/2010/033.

За периода 01.01.2014 – 31.12.2014 година са изплатени главница в размер на 1 074 325 лева и лихви и такси – 1 493 лева.

**4. Договор за кредит с „Фонд за органите на местното самоуправление в България - ФЛАГ” ЕАД, с цел реализацията на проект: „Модернизация на образователната инфраструктура, чрез въвеждане на мерки за енергийна ефективност на територията на Община Велико Търново”**

С Решение №1045/27.03.2014 година, Великотърновски общински съвет дава съгласие Община Велико Търново да привлече кредит, предназначен за рефинансиране на собственото участие на Община Велико Търново за изпълнението на проект: „Модернизация на образователната инфраструктура, чрез въвеждане на мерки за енергийна ефективност на територията на Община Велико Търново” в размер на 706 198 лева. Сумите по кредита следва да се усвоят до 20.05.2014 година.

За периода 01.01.2014 – 31.12.2014 година са изплатени главница в размер на 332 320 лева и лихви и такси – 18 029 лева.

**5. Договор за кредит с „Фонд за органите на местното самоуправление в България - ФЛАГ” ЕАД, с цел реализацията на проект: „Изграждане и функциониране на 3 ЦНСТ на територията на гр. Велико Търново”**

С Решение №1043/27.03.2014 година, Великотърновски общински съвет дава съгласие Община Велико Търново да привлече кредит, предназначен за финансиране на извършени допустими разходи за изпълнението на проект: „Изграждане и функциониране на 3 ЦНСТ на територията на гр. Велико Търново” в размер на 1 630 616 лева. Във връзка със сключен анекс за изменение срока за изпълнение на проекта, кредита е предоговорен и към 30.11.2014 е усвоен.

За периода 01.01.2014 – 31.12.2014 година са изплатени главница в размер на 931 090 лева и лихви и такси – 25 904 лева.



**7. Договор за кредит с „Фонд за органите на местното самоуправление в България - ФЛАГ” ЕАД, с цел реализацията на проект: „Изграждане и функциониране на 3 ЦНСТ на територията на гр. Велико Търново”**

С Решение №1163/26.06.2014 година, Великотърновски общински съвет дава съгласие Община Велико Търново да привлече кредит, предназначен за финансиране на собствено участие на Община Велико Търново за изпълнението на проект: „Изграждане и функциониране на 3 ЦНСТ на територията на гр. Велико Търново” в размер на 122 334 лева. Крайния срок на погасяване е до 25.12.2014 година, с възможност за предсрочно погасяване изцяло или на части, без такса за предсрочно погасяване. Източници за погасяване на главницата са собствени бюджетни средства.


За периода 01.01.2014 – 31.12.2014 година са изплатени главница в размер на 122 334 лева и лихви и такси – 1 038 лева.

Във връзка с разпоредбите на ПМС №197/11.07.2014 година за определяне на условията, критериите и реда за финансово подпомагане на общините през 2014 година за достъпа им до финансиране от „Фонд за органите на местното самоуправление в България - ФЛАГ” ЕАД, към 31.12.2014 година Община Велико Търново е получила целеви трансфери от Централния бюджет за покриване на част от начислените лихви по обслужване на дълга на общината към фонд «ФЛАГ» ЕАД в размер на 46 368 лева.

Съгласно гореизложеното и в обобщение размера на дълга на Община Велико Търново към **31.12.2014 година** е в размер на **4 725 554 лева**, а за периода 01.01.2014 г. – 31.12.2014 г. са извършени плащания по дълга в размер на 6 140 058 лева, в т.ч. за Фонд „ФЛАГ” – 2 957 053 лв., както следва:

- главници – 6 019 805 лв., в т.ч. за Фонд „ФЛАГ” – 2 890 627 лв.
- лихви, такси и комисионни – 120 253 лв., в т.ч. за Фонд „ФЛАГ” – 66 426 лв.

**НИКОЛАЙ АШИКОВ**  
**ПРЕДСЕДАТЕЛ**  
**ОБЩНСКИ СЪВЕТ**





## ОБЯСНИТЕЛНА ЗАПИСКА

### КЪМ ОТЧЕТА ЗА КАСОВО ИЗПЪЛНЕНИЕ НА БЮДЖЕТА НА ОБЩИНА ВЕЛИКО ТЪРНОВО КЪМ 31.12.2014 ГОДИНА

Бюджетът на Община Велико Търново за 2014 година беше приет с Решение №1009/12.02.2014 г. на Великотърновски общински съвет по приходната и разходната част в размер на 55 153 856 лева, в това число:

- приходи за делегирани от държавата дейности в размер на 26 919 841 лв. и разходи за делегирани от държавата дейности в размер на 30 846 037 лева в т.ч.: текущи разходи в размер на 29 949 186 лева, капиталови разходи – 896 851 лева.

- местни приходи в размер на 28 234 015 лв. и разходи за местни и дофинансирани държавни дейности в размер на 24 307 819 лева, от които 156 750 лв. резерв съгласно чл. 55 от ЗДБРБ за 2014 г. в т.ч.: текущи разходи – 21 301 399 лева, капиталови разходи – 3 006 420 лева

На основание чл. 127, ал. 2 и ал. 3 от ЗПФ с паричните постъпления от продажба на общински нефинансови активи се финансират:

- капиталови разходи в размер на 180 560 лева;

- погашения по дългосрочни заеми от банки в страната с инвестиционно предназначение – „Финансов план за управление на публичната инфраструктура” – 730 440 лв.;

Инвестиционната програма на Община Велико Търново за 2014 година е в размер на 27 679 978 лева, както следва:

- 1 187 700 лева целева субсидия от РБ, в т.ч. за общински пътища – 577 000 лева. Резерв от Целева субсидия за капиталови разходи – 5% на обща стойност 59 385 лв.

- 135 456 лева от Приватизация;

- 23 776 707 лева от други извънбюджетни средства;

- преходен остатък от целеви трансфер – СБ - неотложни аварийно-възстановителни работи на храм "Св. Богородица" с. Русаля – 66 981 лева;

- преходен остатък от целеви трансфер - СБ - неотложни аварийно-възстановителни работи на храм "Св. Ирина" с. Хотница – 26 182 лева;

- преходен остатък за реконструкция на футболен терен на стадион "Ивайло" - Велико Търново с международни размери 115 x 78 м. – 59 787 лева;

- преходен остатък за изграждане на многофункционална зала СОУ "Емилиян Станев" -702 825 лева;

- преходен остатък за ремонтни и рехабилитационни дейности на засегнати части от улична мрежа съобразно реализация на проект с Европейско финансиране - 643 612 лева;

- преходен остатък за основен ремонт на котел в Дом за възрастни хора с умствена изостаналост, с. Пчелище – 24 800 лв.;

- преходен остатък за осигуряване на възможност за достъп до телевизионни услуги на лица със специфични социални потребности в населените места, които не са покрити с цифров ефирен сигнал – 9 900 лв.;

- преходен остатък за ОУ гр.Килифарево - газификация компресиран метан – 38 968 лв.;

- преходен остатък за ОУ гр.Дебелец - газификация компресиран метан – 26 027 лв.;



- преходен остатък за изграждане на подход за инвалидни колички Дневен център за деца с увреждания – 1 168 лв.;

- преходен остатък за реконструкция улична мрежа на територията на кметствата и кметските наместничества на територията на Община Велико Търново, преходен остатък от 30% от продажби на общинско имущество – 36 241 лв.;

- собствени бюджетни средства на Община Велико Търново – 943 624 лева;

Акцентите на бюджета на Община Велико Търново за 2014 година са следните:

- Първа година, в която изготвянето и изпълнението на Бюджета са съобразени с изискванията на Закона за публичните финанси /ЗПФ/;
- Задържане на ниска приходна база за 2014 година, която намалява възможностите за посмане на разходни ангажименти;
- Създаване на възможности за балансирано и устойчиво развитие на Общината;
- Обединяване около ясни приоритети и реално изпълними цели;
- Община Велико Търново ще има възможност да кандидатства с проекти за финансиране от Публичната инвестиционна програма;
- Продължаване дофинансирането със местни приходи на дейностите, чиито разходни стандарти драстично изостават от реалната издръжка;
- Наблюдава се тенденция на намаляване на дела на услугите в специализираните заведения за сметка на увеличаването на услугите в Общността;
- Със ЗДБРБ за 2014 година е предвидено 5 процентно ограничение, което засяга размера на общата изравнителна субсидия, която се предоставя с цел подобряване на качеството и обхвата на дейностите на местно равнище;
- Оперативните програми, които ще бъдат финансирани със средства от Структурните и Кохезионният фондове на ЕС, за периода 2014-2020 година все още са в подготвителна фаза;
- В приходната част през 2014 г. са предвидени средства за собствено участие за приключващи проекти в размер на 4 млн. лева и оборотни средства за същите, съгласно изискванията на ЗПФ.

Общата субсидия за финансиране на делегираните от държавата дейности за 2014 година е в размер на 25 721 256 лева.

Общата изравнителна субсидия е в размер на 1 947 300 лева, в т.ч. 194 200 лева за зимно поддържане и снегочистване.

Целевата субсидия за капиталови разходи е в размер на 1 187 700 лева, с която се финансира основно техническа инфраструктура.

Общата изравнителна субсидия и Целевата субсидия за капиталови разходи ще бъдат предоставени в размер на 95 %, като останалите 5 на сто се предоставят, в случай че не се превиши бюджетния дефицит по държавния бюджет.

На основание чл. 45, ал. 1, т. 1 от ЗПФ общинският бюджет включва приходи от:

- а) местни данъци - при условия, ред и в граници, установени със закон;
- б) такси - при условия и по ред, установени със закон;
- в) услуги и права, предоставяни от общината;
- г) разпореждане с общинска собственост;
- д) глоби и имуществени санкции;
- е) лихви и неустойки;
- ж) други постъпления;
- з) помощи и дарения;



В съответствие с чл. 45. ал. 1. т. 2 от ЗПФ общинският бюджет включва разходи за делегирани от държавата и за местни дейности, както и във функционален разрез съгласно единната бюджетна класификация, за:

- а) персонал;
- б) издръжка;
- в) лихви;
- г) помощи и обезщетения за домакинства;
- д) текущи субсидии;
- е) капиталови разходи.

Бюджетите за делегираните от държавата дейности не могат да бъдат по-ниски от определените в чл. 50 и в приложение № 6 към чл. 51 от ЗДБРБ за 2014 средства.

Делегираните от държавата дейности се финансират съгласно показателите, определени в Решение № 249 на Министерския съвет от 2013 г. за приемане на стандарти за делегираните от държавата дейности през 2014 г. с натурални и стойностни показатели, изменено с Решение № 658 на Министерския съвет от 2013 г.

С писмо №ФРС-1/27.02.2014 година на Министерство на финансите са увеличени бюджетните взаимоотношения с ЦБ с получените целеви трансфери, както следва: 68 954 лева за субсидии за вътрешноградски и междуселищни пътнически превози; компенсация за безплатен превоз на деца и ученици до 16 години – 26 641 лева; компенсация за безплатни и по намалени цени пътувания – 182 763 лева или общо 278 358 лева.

С писмо № 08-00-293/24.03.2014 г. на Министерство на финансите е увеличена целевата субсидия за капиталови разходи с 744 142 лв. Средствата са целеви, за аванс в размер на 30 на сто от одобреното финансиране на проект „Реконструкция и модернизация на игралното поле и лекоатлетическата писта на стадион „Ивайло” – гр. Велико Търново – II етап” по Публичната инвестиционна програма „Растеж и устойчиво развитие на регионите”.

С писмо № 08-00-514/25.03.2014 г. на Министерство на финансите е увеличена общата субсидия от ЦБ в размер на 71 473 лв. Средствата са предназначени за откриване на Център за социална рехабилитация и интеграция с капацитет 30 места. Промяната е отразена във функция „Социално осигуряване, подпомагане и грижи” в съответните делегирани от държавата дейности и разходни параграфи.

С писмо №ФО-8/22.04.2014 година на Министерство на финансите е увеличена общата субсидия за държавни дейности в размер на 15 086 лева. Корекцията е въз основа на представената от Община Велико Търново справка за фактически изплатените средства за присъдена издръжка за първото тримесечие по реда на НОРИДПИ.

С писмо №ФРС-4/28.04.2014 година на Министерство на финансите са увеличени бюджетните взаимоотношения с ЦБ с получените целеви трансфери, както следва: 68 954 лева за субсидии за вътрешноградски и междуселищни пътнически превози; компенсация за безплатен превоз на ученици до 16 години – 17 363 лева; компенсация за безплатни или по намалени цени пътувания – 54 865 лева или общо 141 182 лева.

С писмо №ФО-10/07.05.2014 година на Министерство на финансите е увеличена общата субсидия за държавни дейности в размер на 64 647 лв. Корекцията на средствата е определена съгласно информационната система на МОН за 2014 г. за броя на децата и учениците в делегираните от държавата дейности по образование.



С писмо №ФО–11/07.05.2014 година на Министерство на финансите е намалена общата субсидия за държавни дейности в размер на 291 лв. Корекцията на средствата е определена съгласно информационната система на МОН за 2014 г. за броя на учениците в гимназиален етап на обучение в общинските училища и е отразена по разходен параграф §§ 40 „Стипендии” във Функция „Образование”.

С писмо №ФО–12/22.05.2014 година на Министерство на финансите е увеличена общата субсидия за държавни дейности в размер на 12 251 лева. Корекцията на средствата за делегираните от държавата дейности по здравеопазване е определена въз основа на информацията за 2014 година, съгласно информационната система на МОН.

С писмо ФО-14/23.05.2014 г. е получен целеви трансфер в размер на 208 866 лв. Средствата се разходват за обекти, утвърдени с Постановление №116/ 15.05.2014 г. на Министерски съвет за одобряване на допълнителни разходи за предотвратяване, овладяване и преодоляване на последиците от бедствия. Корекцията е отразена във функция „Отбрана и сигурност”, група Д „Защита на населението, управление и дейности при стихийни бедствия и аварии”, дейност 284 „Ликвидиране на последиците от стихийни бедствия и производствени аварии”.

С писмо №ФО–15/30.05.2014 година на Министерство на финансите е увеличена общата субсидия за държавни дейности в размер на 85 лева. Промяната е във връзка с фактически изплатени средства в изпълнение на чл. 34, ал. 1 от Правилника за устройството и организацията на работа на органите за медицинската експертиза и на регионалните картотеки на медицинските експертизи.

С писмо №ФО–18/10.06.2014 година на Министерство на финансите е увеличена общата субсидия за държавни дейности в размер на 24 570 лева. Промяната е отразена в разходната част на бюджета на Общината за 2014 година във функция „Образование”.

Средствата са за неизплатени стипендии на ученици от общинските училища по Програмата от 2013 г.

С писмо №ФО–19/10.06.2014 година на Министерство на финансите е увеличена общата субсидия за държавни дейности в размер на 437 416 лева. Средствата са за осигуряване на учебници и учебни помагала на учениците от I до VII клас и на децата от подготвителните групи в детските градини и училищата.

С писмо ФО-21/11.07.2014 г. на Министерство на финансите е получен целеви трансфер в размер на 285 177 лв. Средствата се разходват за обекти, утвърдени с Постановление №180/ 03.07.2014 г. на Министерски съвет за одобряване на допълнителни разходи за предотвратяване, овладяване и преодоляване на последиците от бедствия. Корекцията е отразена във функция „Отбрана и сигурност”, група Д „Защита на населението, управление и дейности при стихийни бедствия и аварии”, дейност 284 „Ликвидиране на последиците от стихийни бедствия и производствени аварии”.

С писмо №ФО–22/14.07.2014 година на Министерство на финансите е увеличена общата субсидия за държавни дейности в размер на 32 893 лв. Средствата са за изплащане на стипендии за образователни резултати от държавни зрелостни изпити по български език и по математика на общинските училища и са отразени по разходен параграф §§ 40 „Стипендии” във Функция „Образование”.

С писмо ФО-23/16.07.2014 г. на Министерство на финансите е получен целеви трансфер в размер на 28 500 лв. Средствата са за подпомагане дейността на народните читалища и следва да се разходват за дейности съгласно ПМС №183/04.07.2014 г. Промяната е отразена във Функция „Почивно дело, култура и религиозни дейности”, Група „Култура”, Дейност 738 „Читалища”.



С писмо №ФО–24/17.07.2014 година на Министерство на финансите е увеличена общата субсидия за държавни дейности в размер на 15 898 лева. Корекцията е въз основа на представената от Община Велико Търново справка за фактически изплатените средства за присъдена издръжка за първото тримесечие по реда на НОРИДПИ.

С писмо №ФРС–6/17.07.2014 година на Министерство на финансите са увеличени бюджетните взаимоотношения с ЦБ с получените целеви трансфери, както следва: 68 954 лева за субсидии за вътрешноградски и междуселищни пътнически превози; компенсация за безплатни или по намалени цени пътувания – 132 524 лева или общо 201 478 лева.

С писмо №ФО–26/01.08.2014 година на Министерство на финансите е увеличена общата субсидия за държавни дейности в размер на 52 590 лева. Средствата са за реализиране на дейностите по НП „На училище без отсъствия”, мярка „Без свободен час”. Промяната е отразена в разходната част на бюджета на Общината за 2014 година във функция „Образование” по съответните дейности и параграфи.

С писмо №ФО–27/01.08.2014 година на Министерство на финансите е увеличена общата субсидия за държавни дейности в размер на 48 322 лева. Средствата са за компенсиране на част от разходите за транспорт на педагогическия персонал за 2014 г. Промяната е отразена в разходната част на бюджета на Общината за 2014 година във функция „Образование” по съответните дейности и разходни параграфи.

С писмо № ФО–28/01.08.2014 година на Министерство на финансите са увеличени бюджетните взаимоотношения с ЦБ с получените целеви трансфери в размер на 14 388 лева. Средствата са предоставени целево за покриване на начислени лихви и такси по обслужване на дълга към Фонд „ФЛАГ” за периода 1 януари – 30 юни 2014 г. В разходната част са отразени във Функция 9 „Разходи неklasифицирани в другите функции”.

С писмо № 08-00-1532/26.08.2014 г. на Министерство на финансите е увеличена целевата субсидия за капиталови разходи с 276 892 лв. Средствата са целеви, за междинно плащане в рамките на одобреното финансиране на проект „Реконструкция и модернизация на игралното поле и лекоатлетическата писта на стадион „Ивайло” – гр. Велико Търново – II етап” по Публичната инвестиционна програма „Растеж и устойчиво развитие на регионите”.

С писмо ФО-32/28.08.2014 г. на Министерство на финансите е получен целеви трансфер в размер на 921 348 лв. Средствата се разходват за обекти, утвърдени с Постановление №256/22.08.2014 г. на Министерски съвет за одобряване на допълнителни разходи за предотвратяване, овладяване и преодоляване на последиците от бедствия. Корекцията е отразена във функция „Отбрана и сигурност”, група Д „Защита на населението, управление и дейности при стихийни бедствия и аварии”, дейност 284 „Ликвидиране на последиците от стихийни бедствия и производствени аварии”.

С писмо №ФО-33/05.09.2014 година на Министерство на финансите е увеличена общата субсидия за държавни дейности в размер на 37 322 лева. Средствата са определени съгласно стандартите в делегираните от държавата дейности по образование от РМС №533 от 2014 г. Промяната е отразена в разходната част на бюджета на Общината за 2014 година във функция „Образование” по съответните дейности и разходни параграфи.

С писмо №ФО–35/03.10.2014 година на Министерство на финансите е увеличена общата субсидия за държавни дейности в размер на 1 350 лева. Средствата са за стипендии на ученици от общинските училища, класирани на мероприятия по Програмата на мерките за закрила на деца с изявени дарби от държавни и общински



училища през 2014 г., приета с ПМС №93/2014 г. Промяната е отразена в разходната част на бюджета на Общината за 2014 година във функция „Образование” по съответните дейности и параграфи.

С писмо №ФО–36/03.10.2014 година на Министерство на финансите са увеличени бюджетните взаимоотношения с ЦБ с получените целеви трансфери в размер на 9 000 лв. Средствата са за обновяване на фондовете на регионалните и общински библиотеки. Промяната е отразена в разходната част на бюджета на Общината за 2014 година във функция „Почивно дело, култура, религиозни дейности” по съответните дейности и параграфи.

С писмо №ФО–37/16.10.2014 година на Министерство на финансите е увеличена общата субсидия за държавни дейности в размер на 16 181 лева. Корекцията е въз основа на представената от Община Велико Търново справка за фактически изплатените средства за присъдена издръжка за третото тримесечие по реда на НОРИДПИ.

С писмо №ФО–39/21.10.2014 година на Министерство на финансите е увеличена общата субсидия за държавни дейности в размер на 59 471 лева. Средствата са за реализиране на дейностите по националните програми от Приложение към чл.1, ал. 1 към ПМС 297 от 2014 г. Промяната е отразена в разходната част на бюджета на Общината за 2014 година във функция „Образование” по съответните дейности и параграфи.

С писмо № ФО–40/24.10.2014 година на Министерство на финансите са увеличени бюджетните взаимоотношения с ЦБ с получените целеви трансфери в размер на 18 131 лева. Средствата са предоставени целево за покриване на начислени лихви и такси по обслужване на дълга към Фонд „ФЛАГ” за периода 1 юли – 30 септември 2014 г. В разходната част са отразени във Функция 9 „Разходи неklasифицирани в другите функции”.

С писмо № 08-00-1833/22.10.2014 г. на Министерство на финансите е увеличена целевата субсидия за капиталови разходи с 156 063 лв. Средствата са целеви, за междинно плащане на извършени СМР в рамките на одобреното финансиране на проект „Реконструкция и модернизация на игралното поле и лекоатлетическата писта на стадион „Ивайло” – гр. Велико Търново – II етап” по Публичната инвестиционна програма „Растеж и устойчиво развитие на регионите”.

С писмо ФО-41/28.10.2014 г. е получен целеви трансфер в размер на 1 177 460 лв. Средствата се разходват за обекти, утвърдени с Постановление №340 от 2014 г. на Министерски съвет за одобряване на допълнителни разходи за предотвратяване, овладяване и преодоляване на последиците от бедствия. Корекцията е отразена във функция „Отбрана и сигурност”, група Д „Защита на населението, управление и дейности при стихийни бедствия и аварии”, дейност 284 „Ликвидиране на последиците от стихийни бедствия и производствени аварии”.

С писмо №ФО–42/29.10.2014 година на Министерство на финансите е увеличена общата субсидия за държавни дейности в размер на 23 482 лева. Средствата са за реализиране на дейностите по Национална програма „Модернизация на материалната база в училище”. Промяната е отразена в разходната част на бюджета на Общината за 2014 година във функция „Образование” по съответните дейности и параграфи.

С писмо ФО-45/14.11.2014 г. е получен целеви трансфер в размер на 300 000 лв. Средствата се разходват за обекти, утвърдени с Постановление №367 от 2014 г. на Министерски съвет за одобряване на допълнителни разходи за предотвратяване, овладяване и преодоляване на последиците от бедствия. Корекцията е отразена във функция „Отбрана и сигурност”, група Д „Защита на населението, управление и



дейности при стихийни бедствия и аварии”, дейност 284 „Ликвидиране на последиците от стихийни бедствия и производствени аварии”.

С писмо № 08-00-2009/17.11.2014 г. на Министерство на финансите е увеличена целевата субсидия за капиталови разходи с 11 927 лв. Средствата са целеви, за междинно плащане в рамките на одобреното финансиране на проект „Реконструкция и модернизация на игралното поле и лекоатлетическата писта на стадион „Ивайло” – гр. Велико Търново – II етап” за строителен надзор, инвеститорски контрол и Доклад за ОСИП.

С писмо №ФО–46/01.12.2014 година на Министерство на финансите е увеличена общата субсидия за държавни дейности в размер на 72 890 лева. Средствата са за реализиране на дейностите по Национална програма „С грижа за всеки ученик”. Промяната е отразена в разходната част на бюджета на Общината за 2014 година във функция „Образование” по съответните дейности и параграфи.

С писмо №ФО–47/02.12.2014 година на Министерство на финансите е увеличена общата субсидия за държавни дейности в размер на 43 807 лева. Средствата са за реализиране на дейностите по Национални програми „Информационни и комуникационни технологии в училище” и „Оптимизация на училищната мрежа”. Промяната е отразена в разходната част на бюджета на Общината за 2014 година във функция „Образование” по съответните дейности и параграфи.

С писмо №ФО–48/02.12.2014 година на Министерство на финансите е увеличена общата субсидия за държавни дейности в размер на 5 265 лева. Средствата са за стипендии на ученици от общинските училища, класирани на мероприятия по Програмата на мерките за закрила на деца с изявени дарби от държавни и общински училища през 2014 г., приета с ПМС №93/2014 г. Промяната е отразена в разходната част на бюджета на Общината за 2014 година във функция „Образование” по съответните дейности и параграфи.

С писмо №ФО–49/12.12.2014 година на Министерство на финансите е увеличена общата субсидия за държавни дейности в размер на 43 885 лева. Средствата са за изплащане на допълнително възнаграждение за постигнати резултати от труда на директорите на общинските детски градини, училища и обслужващи звена и на педагогическите специалисти в общинските обслужващи звена. Промяната е отразена в разходната част на бюджета на Общината за 2014 година във функция „Образование” по съответните дейности и параграфи.

С писмо №ФРС–7/03.12.2014 година на Министерство на финансите са увеличени бюджетните взаимоотношения с ЦБ с получените целеви трансфери, както следва: 72 577 лева за субсидии за вътрешноградски и междуселищни пътнически превози; компенсация за безплатен превоз на деца и ученици до 16 години – 25 806 лева; компенсация за безплатни и по намалени цени пътувания – 76 480 лева или общо 174 863 лева.

С писмо № 08-00-2430/12.12.2014 г. на Министерство на финансите е увеличена целевата субсидия за капиталови разходи с 257 188 лв. Средствата са целеви, за междинно плащане на извършени СМР в рамките на одобреното финансиране на проект „Реконструкция и модернизация на игралното поле и лекоатлетическата писта на стадион „Ивайло” – гр. Велико Търново – II етап” по Публичната инвестиционна програма „Растеж и устойчиво развитие на регионите”.

С писмо №ФО–52/15.12.2014 година на Министерство на финансите е увеличена общата субсидия за държавни дейности в размер на 4 050 лева. Средствата са за стипендии на ученици от общинските училища, класирани на мероприятия по Програмата на мерките за закрила на деца с изявени дарби от държавни и общински училища през 2014 г., приета с ПМС №93/2014 г. Промяната е отразена в разходната



част на бюджета на Общината за 2014 година във функция „Образование” по съответните дейности и параграфи.

С писмо №ФО–53/15.12.2014 година на Министерство на финансите е увеличена общата субсидия за държавни дейности в размер на 16 321 лева. Корекцията е въз основа на представената от Община Велико Търново справка за фактически изплатените средства за присъдена издръжка за четвъртото тримесечие по реда на НОРИДПИ.

С писмо №ФО–54/15.12.2014 година на Министерство на финансите е увеличена общата субсидия за държавни дейности в размер на 28 968 лева. Средствата са за финансиране: на целодневната организация на учебния ден на учениците от V клас, на новите защитени училища от 15.09.2014 г. и за намаление в средствата за целодневна организация на учебния ден за учениците от I до IV клас от новите средищни училища от 15.09.2014 г. Промяната е отразена в разходната част на бюджета на Общината за 2014 година във функция „Образование” по съответните дейности и параграфи.

С писмо №ФО–55/15.12.2014 година на Министерство на финансите е увеличена общата субсидия за държавни дейности в размер на 5 322 лева. Средствата са за реализиране на дейностите по Национална програма „На училище без отсъствия”. Промяната е отразена в разходната част на бюджета на Общината за 2014 година във функция „Образование” по съответните дейности и параграфи.

С писмо №ФО–56/15.12.2014 година на Министерство на финансите е увеличена общата субсидия за държавни дейности в размер на 85 367 лева. Средствата са за реализиране на дейностите по Национални програми „Оптимизация на училищната мрежа” и „Модернизация на материалната база в училище”. Промяната е отразена в разходната част на бюджета на Общината за 2014 година във функция „Образование” по съответните дейности и параграфи.

С писмо №ФРС–9/16.12.2014 година на Министерство на финансите са увеличени бюджетните взаимоотношения с ЦБ с получените целеви трансфери за компенсация за безплатен превоз на деца и ученици до 16 години – 11 197 лева;

С писмо №ФО–57/18.12.2014 година на Министерство на финансите са увеличени бюджетните взаимоотношения с ЦБ с 25 598 лева. Средствата са предназначени за подпомагане на физическото възпитание и спорт в общинските детски градини и училища. Промяната е отразена в разходната част по бюджета по съответната функция, дейност и параграф;

С писмо № 08-00-2775/18.12.2014 г. на Министерство на финансите е увеличена целевата субсидия за капиталови разходи с 192 786 лв. Средствата са целеви, за междинно плащане на извършени СМР в рамките на одобреното финансиране на проект „Реконструкция и модернизация на игралното поле и лекоатлетическата писта на стадион „Ивайло” – гр. Велико Търново – II етап” по Публичната инвестиционна програма „Растеж и устойчиво развитие на регионите”.

С писмо № ФО-61/22.12.2014 г. на Министерство на финансите е увеличена целевата субсидия за капиталови разходи с 781 313 лв. Средствата са целеви, за окончателно плащане в рамките на одобреното финансиране на проект „Реконструкция и модернизация на игралното поле и лекоатлетическата писта на стадион „Ивайло” – гр. Велико Търново – II етап” по Публичната инвестиционна програма „Растеж и устойчиво развитие на регионите”.

С писмо от ФО-62/23.12.2014 г., Министерство на финансите увеличава бюджетните взаимоотношения с ЦБ с получените целеви трансфери в размер на 13 849 лева. Средствата са предоставени целево за покриване на начислени лихви и такси по обслужване на дълга към Фонд „ФЛАГ” за периода 01.07 – декември 2014 г. В



разходната част са отразени във Функция 9 „Разходи неклассифицирани в другите функции”.

С писмо № 08-00-2962/30.12.2014 г. на Министерство на финансите е увеличена целевата субсидия за капиталови разходи с 590 931 лв. Средствата са целеви, за поддръжка на първи, втори и трети клас пътища, които преминават през населени места на територията на Община Велико Търново. Средствата са поискани за покриване на текущи разходи с писмо с Изх.№9100-1567/26.11.2014 година на Община Велико Търново и Вх.№08-00-22-18/27.11.2014 година на Министерство на финансите. Същите са одобрени с ПМС №438/22.12.2014 година.

В § 61-01 “Получени трансфери”, Държавни дейности е отразен възстановеният остатък от трансфер на Областен управител за Войнишки паметници в размер на /-/ 1 799 лв.

В § 61-01 “Получени трансфери”, Държавни дейности е отразен полученият трансфер от Областен управител за провеждане на избори - 236 837 лева;

В § 61-01 “Получени трансфери”, Държавни дейности е отразен полученият трансфер от Министерство на образованието и науката за СОУ „Ем. Станев” за командировка до Ханти – Минск Руска Федерация в размер на 1 001 лв.

В § 61-01 “Получени трансфери”, Държавни дейности е отразен полученият трансфер от Министерство на образованието и науката за СОУ „Ем. Станев” за квалификация и обучение на учители в размер на 3 600 лв.;

В § 61-01 “Получени трансфери”, Държавни дейности са отразени получени трансфери от Министерство на образованието и науката за реализацията на национални програми и проекти в размер на 153 600 лв.;

В § 61-01 “Получени трансфери”, Местни приходи е отразен полученият трансфер от Министерство на културата за Младежки дом във връзка с честването на 35-годишния юбилей на детска вокална група „Пеещи камбанки” в размер на 1 982 лв.

В § 61-01 “Получени трансфери”, Местни приходи е отразен полученият трансфер от Министерство на културата за Младежки дом във връзка с организиране и провеждане на Първи международен конкурс за инструменталисти – млади изпълнители на класическа музика в размер на 1 500 лв.

В § 61-01 “Получени трансфери”, Държавни дейности е отразен полученият трансфер от Министерство на културата за Регионална библиотека „П.Р.Славейков” – В. Търново във връзка с организиране на обучителни семинари за подпомагане дейността на обществените библиотеки в областта и извършване на методическа дейност по места; координирано изграждане на регионални библиотечни мрежи и осъществяване на държавна политика в областта на библиотечно-информационното обслужване в размер на 2 800 лв.

В § 61-01 “Получени трансфери”, Държавни дейности е отразен полученият трансфер от Министерство на културата за реализация на проект в Художествена галерия „Б. Денев” в размер на 1600 лв.

В § 61-01 “Получени трансфери”, Държавни дейности е отразен полученият трансфер от Министерство на културата за реализация на проекти в Регионален исторически музей – Велико Търново размер на 155 255 лв.

В § 61-01 “Получени трансфери”, Държавни дейности е отразен полученият трансфер от Министерство на културата за реализация на проекти в РНБ „П.Р.Славейков” в размер на 1 500 лв.

В § 61-01 “Получени трансфери”, Държавни дейности е отразен полученият трансфер от Министерство на културата за научни и развойни дейности по хълм „Трапезица” в размер на 2 080 лева;



В § 61-01 “Получени трансфери”, Държавни дейности е отразен трансфера от Министерство на здравеопазването за програмата за борба срещу злоупотребата с наркотични вещества в размер на 1 500 лева.

В § 61-01 “Получени трансфери”, Местни приходи е отразен трансфера от Агенция „Пътна инфраструктура” за зимно поддържане и снегопочистване на Републиканската пътна мрежа в размер на 44 818 лева.

В § 61-01 “Получени трансфери”, отразен трансфера от ДФ „Земеделие” в размер на 66 217 лева. Средствата са предоставени чрез Разплащателна агенция, представляват разходи за ДДС по чл. 87 от ЗДБРБ за 2014 г. и са отчетени съгласно изискванията на т. 16 от ДДС №07/30.06.2014 г.

В § 61-01 “Получени трансфери”, Местни приходи е отразен трансфера получен от МТСП за проект „Инвестиция в ранното детство” в размер на 179 945 лв.

В § 61-01 “Получени трансфери”, Местни приходи е отразен трансфера получен от общините Горна Оряховица, Елена, Стражица, Златарица и Лясковец за такса отчисления на основание Постановление №207/2010 г. на МС в размер на 464 337 лв.

В § 61-01 “Получени трансфери”, Местни приходи е отразен трансфера получен от общините Плевен, Брезник и Габрово за отстраняване на последиците от стихийни бедствия такса в размер на 7 000 лв.

В § 61-02 „Предоставени трансфери”, Местни приходи е отразен предоставен трансфер в размер на /-/ 31 513 лева. Средствата са предоставени за изпълнение на Споразумение между Община Велико Търново и Министерство на труда и социалната политика за реализация на проект „ЦНСТ за лица с умствена изостаналост на възраст от 18 до 35 години”.

В § 61-02 „Предоставени трансфери”, Местни приходи е отразен предоставен трансфер в размер на /-/ 232 800 лева. Средствата са предоставени на Софийска опера и балет за реализацията на летен оперен фестивал „Сцена на вековете”.

В §61-02 „Предоставени трансфери”, Държавни приходи е отразен предоставен трансфер на държавни училища на територията на Община Велико Търново за осъществяване на организационно – техническа подготовка при провеждането на избори в размер на /-/ 1 078 лева.

В § 61-02”Предоставени трансфери”, Местни приходи е отразен трансфера предоставен на Министерството на културата за МДТ „Константин Кисимов” гр.Велико Търново в размер на /-/ 86 400 лева.

В § 61-02”Предоставени трансфери”, Местни приходи е отразен трансфера предоставен на БНТ за извършване на мероприятия, свързани с Европейска столица на културата 2019 година в размер на /-/ 2 000 лева.

В § 61-05 “Получени трансфери от МТСП”, Държавни дейности е отразен трансфера предоставен във връзка с “Програмата за осигуряване на заетост” в размер 140 122 лева. Трансферът е отразен към приходите за делегираните от държавата дейности, а по разхода във функция 5 “Социално осигуряване, подпомагане и грижи”, дейност 532 “Програми за временна заетост”.

В §62-01 „Получени трансфери”, Местни приходи е отразен трансфера от Национален доверителен Екофонд към Министерство на финансите в размер на 255 265 лв. В разходната част средствата са отразени във Функция „Образование” по съответните дейности и параграфи.



В § 62-02 “Предоставени трансфери” е отразен такъв в размер на /-/ 594 034 лв. Средствата са за собствен принос по проекти и разходи за ДДС от Разплащателната агенция по чл. 87 от ЗДБРБ за 2014 г., отчетени съгласно указанията на т. 19 от ДДС №7/04.04.2008 г.

В §§ 64-01 Получени трансфери от/за държавни предприятия и други лица, включени в консолидираната фискална програма е отразен трансфер от ПУДООС за проекти, реализирани във второстепенни разпоредители с бюджет към Община Велико Търново в размер на 14 770 лева.

В § 76-00 “Временни безлихвени заеми между бюджети и сметки за средствата от ЕС” /нето/ е отразен такъв в размер на /нето/ /-/ 997 741 лева. Средствата са временни безлихвени заеми, съгласно указанията на ДДС № 7/04.04.2008 г., т. 20 за авансово съфинансиране на проекти по ОП към Национален фонд.

На основание § 56 от Закона за публичните финанси с получените трансфери е извършена служебна актуализация на бюджета.

С настъпилите промени и по Решения на ВТОБС размерът на бюджета е достигнал 59 983 993 лева.

Бюджетът е разпределен и изпълняван по функции и дейности съгласно приоритетите, определени с Решение №1009/12.02.2014 година на Великотърновски общински съвет.

Разпределението на бюджета и изпълнението на разходната му част е както следва:

I. Делегирани от държавата дейности

МЕРОПРИЯТИЯ	Год.план	Отчет към 31.12.2014	Относителен дял %
1.Общи държавни служби	1 967 959	1 967 959	6,21
2.Отбрана и сигурност	1 860 230	1 672 449	5,28
3.Образование	18 787 500	17 230 943	54,41
4.Здравеопазване	1 751 435	1 598 105	5,05
5.Социално осигуряване	5 311 602	4 795 262	15,14
7.Поч.дело, култ.и рел.дело	2 472 420	2 424 003	7,65
8.Икономически дейности	279 439	279 439	0,88
9.Разходи, неklasифицирани в други функции	46 368	46 368	0,15
Основен ремонт на ДМА	867 271	672 128	2,12
Придобиване ДМА	1 054 290	979 290	3,09
Придобиване НДА	4 999	4 999	0,02
Капиталови трансфери			0,00
<b>Всичко:</b>	<b>34 403 513</b>	<b>31 670 945</b>	<b>100,00</b>



II. Местни дейности и Делегирани от държавата дейности, дофинансирани с приходи от общински характер, дарения и други

МЕРОПРИЯТИЯ	Год.план	Отчет към 31.12.2014	Относителен дял %
1.Общи държавни служби	4 198 030	4 198 030	16,41
2.Отбрана и сигурност	84 070	84 070	0,33
3.Образование	2 045 824	2 045 824	8,00
4.Здравеопазване	450 508	450 508	1,76
5.Социално осигуряване	1 059 643	1 059 643	4,14
6.Жил.строителство и БКС	8 248 223	8 248 223	32,25
7.Поч.дело, култ.и рел.дело	3 304 172	3 304 172	12,91
8.Икономически дейности	1 675 682	1 675 682	6,55
9.Разходи, неклассифицирани в други функции	77 485	77 485	0,31
Основен ремонт на ДМА	1 016 781	1 016 780	3,97
Придобиване ДМА	3 501 219	3 501 219	13,69
Придобиване НДА	-81 157	-81 157	-0,32
Придобиване на земя			0,00
Капиталови трансфери			0,00
<b>Всичко:</b>	<b>25 580 480</b>	<b>25 580 479</b>	<b>100,00</b>

Най-голям относителен дял в разходната част по отчета на Община Велико Търново за делегираните от държавата дейности имат разходите за заплати и осигурителни вноски – 67,85 %, за издръжка са 21,44 % и т.н.

Най-голям относителен дял в разходната част по отчета на Общината за местните и дофинансираните дейности имат разходите за издръжка – 61,87 %, за заплати и осигурителни вноски – 19,68 % .

Към 31.12.2014 година отчета на капиталовите разходи по форма БО – 3 е в размер на 6 093 259 лева. В модул „Инвеститор” 1.10.0 същите на съставима база са отразени в размер на 6 226 191 лева. Разликата от 132 932 лева е отразен разход по извънбюджетната сметка 7443 и отразен разход със знак минус в отчета за изпълнението на бюджета, тъй като разходите са извършени през предходни отчетни периоди.

Операцията е извършена на основание и съгласно указанията на т.22 от ДДС №7/04.04.2008 година. Горепосочената разлика се получава, тъй като програмния продукт не позволява въвеждане на стойности със знак минус.



ОБЩИНА

Община

код: 5401

СПРАВКА ЗА ПРОСРОЧЕНИТЕ ВЗЕМАНИЯ И ЗАДЪЛЖЕНИЯ КЪМ

31.12. 2014

## СЪДЪРЖАНИЕ

СМЕТКИ ЗА ПРОСРОЧЕНИ ВЗЕМАНИЯ /ПОДГРУПА 991/	СУМА			СМЕТКИ ЗА ПРОСРОЧЕНИ ЗАДЪЛЖЕНИЯ /ПОДГРУПА 992/	СУМА			/лева/ *	
	Всичко:	Държавни	Местни		Всичко:	Държавни	Местни		
9911 "Просрочени публични държавни вземания"	0			9921 "Просрочени задължения по надвнесени публични държавни вземания"	0				
9912 "Просрочени публични общински вземания"	0			9922 "Просрочени задължения по надвнесени публични общински вземания"	0				
9913 "Просрочени вземания от клиенти"			124 939	9923 "Просрочени задължения към доставчици"			2 878 777	2 832 565	
9914 "Просрочени вземания от приватизация"	0			9924 "Просрочени задължения към персонала"			0		
9915 "Просрочени вземания от наемни, лихви и консумативи"	363 428	4 686	358 742	9925 "Просрочени задължения за пенсии, стипендии и социални помощи"	0		0		
9918 "Просрочени вземания от заеми"	9 463		9 463	9928 "Просрочени задължения по заеми"	0		0		
9919 "Други просрочени вземания"	13 372	6 397	6 975	9929 "Други просрочени задължения"	0		0		
<b>Общо просрочени вземания :</b>	<b>511 202</b>	<b>11 083</b>	<b>500 119</b>	<b>Общо просрочени задължения :</b>	<b>2 878 777</b>	<b>46 212</b>	<b>2 832 565</b>		
от тях:				от тях:					
Текущи разходи				Текущи разходи				2 878 777	2 832 565
Задължения по заеми				Задължения по заеми				0	0
Капиталови разходи				Капиталови разходи				0	0
				контрола:				0	0

\* Сумите се закръгляват в лева без стотинки при спазване на общоприетите правила за закръглящата.

09.01.2015 г.

/дата/

ИЗГОТВИЛ:

/име, фамилия и подпис/

Р. Коледж

